

令和4年11月1日

財政事情

(第150号)

徳島県

前 書 き

今回は、令和3年度の決算の状況及び令和4年度の9月までの予算の補正状況を報告いたします。

目 次

1	令和3年度決算の状況	1頁
2	令和4年度一般会計予算の補正状況	18
3	令和4年度特別会計予算の補正状況	21
4	令和4年度上半期の予算執行状況	22
5	県債及び一時借入金の状況	24
6	県有財産の状況	26

1 令和3年度決算の状況

(1) 一般会計

令和3年度一般会計の決算の状況は、第1表のとおりです。

第1表 一般会計決算の状況

区 分		金 額
		千円
1	歳 入 総 額	587,694,122
2	歳 出 総 額	564,213,321
3	歳 入 歳 出 差 引 額	23,480,801
4	(1) 継続費通次繰越額	136,254
	(2) 繰越明許費繰越額	7,401,168
	(3) 事故繰越し繰越額	133,917
	計	7,671,339
4	翌年度へ繰り越すべき財源	
5	実 質 収 支 額	15,809,462
6	実質収支額のうち地方自治法第233条の2の規定による基金繰入額	0

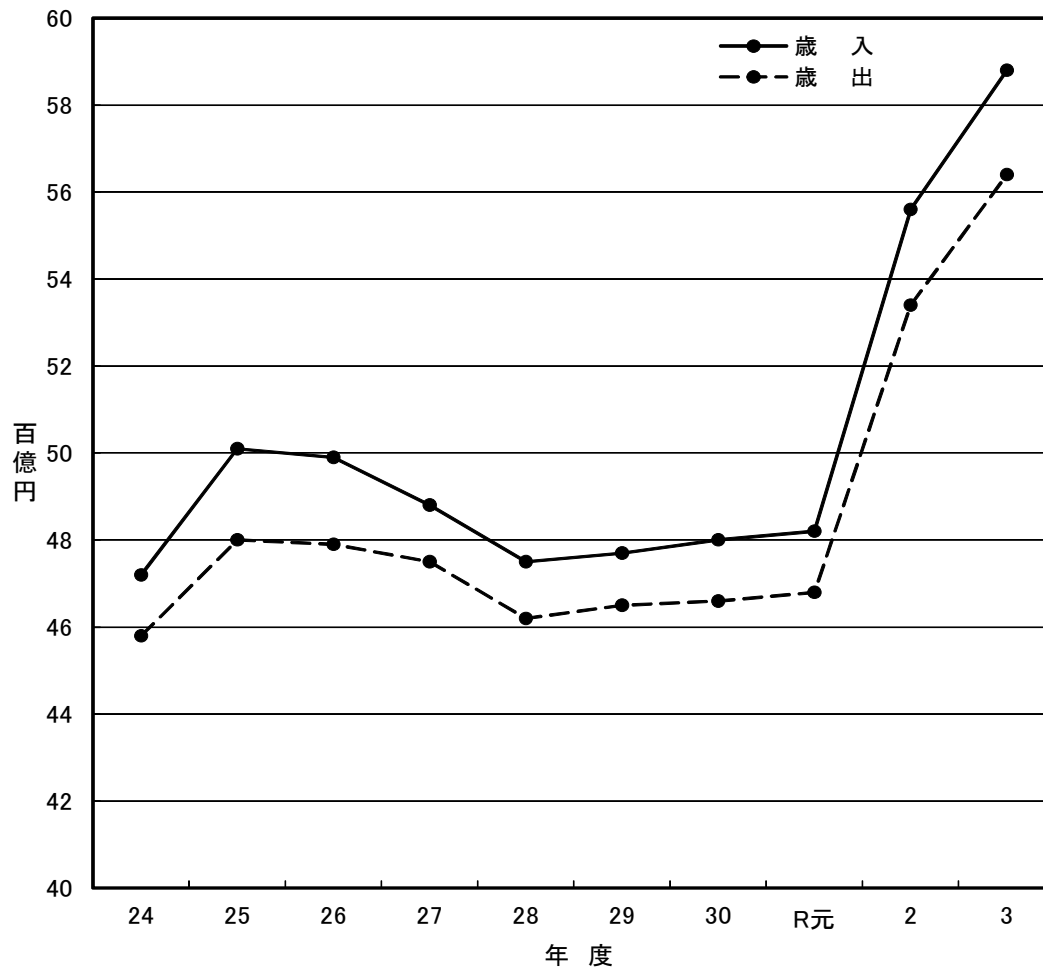
一般会計の決算は、歳入総額587,694,122千円、歳出総額564,213,321千円となり、歳入歳出差引額では、23,480,801千円となりますが、繰越明許費繰越額等の翌年度へ繰り越すべき財源7,671,339千円を差し引いた実質収支額は、15,809,462千円の黒字となりました。

なお、一般会計における決算の規模の推移は、第2表及び第1図のとおりです。

第2表 一般会計の決算規模の推移

年度	最終予算額	指数	決算額				差引額 (A)-(B)
			歳入(A)	指数	歳出(B)	指数	
	千円		千円		千円		千円
24	494,947,671	100	472,132,543	100	457,947,074	100	14,185,469
25	495,377,888	100	500,961,111	106	479,805,459	105	21,155,652
26	490,655,031	99	498,629,266	106	478,556,462	105	20,072,804
27	485,455,113	98	488,445,908	103	475,108,277	104	13,337,631
28	486,788,313	98	475,143,032	101	462,004,267	101	13,138,765
29	480,350,817	97	477,162,472	101	464,844,549	102	12,317,923
30	497,920,938	101	479,943,275	102	465,824,034	102	14,119,241
R元	509,334,723	103	481,843,835	102	468,034,062	102	13,809,773
2	585,747,472	118	556,181,892	118	534,412,221	117	21,769,671
3	584,320,084	118	587,694,122	124	564,213,321	123	23,480,801

第1図 一般会計の決算規模の推移



ア 歳入

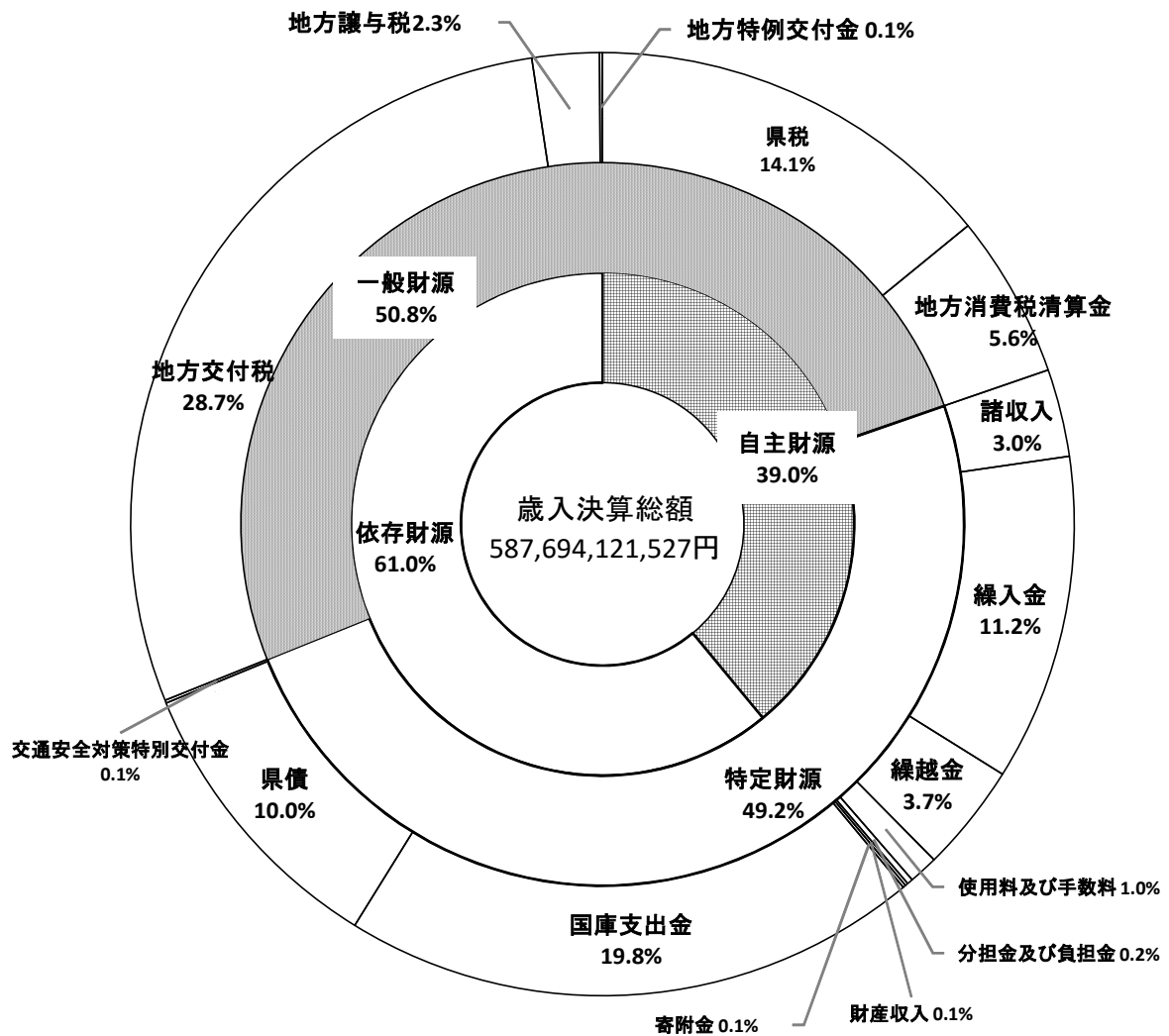
令和3年度の一般会計歳入総額は、587,694,122千円で、前年度に比べ31,512,229千円、率にして5.7パーセントの増となっています。

この内容は、第3表及び第2図のとおりです。

第3表 一般会計款別歳入決算額

款	令和3年度		令和2年度		対前年度比 (A)/(B)×100
	決算額(A)	構成比	決算額(B)	構成比	
	千円	%	千円	%	%
1 県 税	82,938,629	14.1	77,732,449	14.0	106.7
2 地方消費税清算金	32,959,854	5.6	30,431,615	5.5	108.3
3 地方譲与税	13,659,197	2.3	12,522,913	2.2	109.1
4 地方特例交付金	377,523	0.1	421,393	0.1	89.6
5 地方交付税	168,633,174	28.7	153,839,299	27.6	109.6
6 交通安全対策特別交付金	222,916	0.1	229,533	0.1	97.1
7 分担金及び負担金	1,130,537	0.2	1,176,277	0.2	96.1
8 使用料及び手数料	5,696,778	1.0	5,261,590	0.9	108.3
9 国庫支出金	116,797,431	19.8	110,566,668	19.9	105.6
10 財産収入	703,893	0.1	670,358	0.1	105.0
11 寄附金	209,442	0.1	909,420	0.2	23.0
12 繰入金	65,847,071	11.2	70,326,513	12.6	93.6
13 繰越金	21,769,671	3.7	13,809,773	2.5	157.6
14 諸収入	17,835,006	3.0	15,832,091	2.9	112.7
15 県債	58,913,000	10.0	62,452,000	11.2	94.3
合 計	587,694,122	100.0	556,181,892	100.0	105.7

第2図 一般会計歳入決算額構成図



※本資料においては、臨時財政対策債は特定財源としている。

【県税】

県税の決算額は、82,938,629千円であり、前年度決算額に比べ、5,206,179千円、率にして6.7パーセントの増となっており、歳入総額に占める割合は14.1パーセントで、前年度に比べ0.1ポイント高くなっています。

決算額の税目別内訳は、第4表のとおりです。

第4表 税収入の状況

税目	令和3年度		令和2年度		対前年度比 (A)/(B)×100
	決算額(A)	構成比	決算額(B)	構成比	
	千円	%	千円	%	%
1 県民税	28,209,340	34.0	27,475,097	35.3	102.7
2 事業税	21,866,191	26.4	18,542,630	23.9	117.9
3 地方消費税	14,062,200	17.0	13,021,183	16.8	108.0
4 不動産取得税	1,738,971	2.1	1,666,230	2.1	104.4
5 県たばこ税	809,833	1.0	760,100	1.0	106.5
6 ゴルフ場利用税	245,099	0.3	233,880	0.3	104.8
7 軽油引取税	5,575,358	6.7	5,509,068	7.1	101.2
8 自動車税	10,409,731	12.5	10,488,672	13.5	99.2
9 鉱区税	1,304	0.0	1,304	0.0	100.0
10 狩猟税	12,493	0.0	13,267	0.0	94.2
11 旧法による税	8,109	0.0	21,018	0.0	38.6
合計	82,938,629	100.0	77,732,449	100.0	106.7

【地方消費税清算金】

地方消費税清算金は、各都道府県間において消費水準等にあわせ相互に清算を行うもので、その決算額は、32,959,854千円となっています。

【地方譲与税】

地方譲与税の決算額は、13,659,197千円であり、前年度決算額に比べ1,136,284千円の増となっています。

【地方特例交付金】

地方特例交付金については、税制改正による恒久的な減税に伴う地方税の減収額の一部を補てんするもので、その決算額は、377,523千円となっています。

【地方交付税】

地方交付税の決算額は、168,633,174千円であり、前年度決算額に比べ14,793,875千円、率にして9.6パーセントの増となっています。

地方交付税は、本県の主要な財源の一つであり、歳入総額の28.7パーセントを占め、第1位となっています。

以上の5つが用途を特定されないいわゆる一般財源であり、歳入決算額の50.8パーセントを占め、昨年度に比べ1.4ポイント高くなっています。

一般財源の推移は、第5表のとおりです。

第5表 一般財源の推移

年度	県 税		地方消費税清算金		地 方 譲 与 税		地方特例交付金		地 方 交 付 税		計	
	決 算 額	構 成 比	決 算 額	構 成 比	決 算 額	構 成 比	決 算 額	構 成 比	決 算 額	構 成 比	決 算 額	構 成 比
	千円	%	千円	%	千円	%	千円	%	千円	%	千円	%
23	66,203,359	13.9	14,113,626	2.9	11,114,897	2.3	848,614	0.2	150,627,539	31.5	240,107,767	49.4
24	69,556,714	14.7	14,079,609	3.0	11,386,509	2.4	175,272	0.1	152,798,613	32.3	242,908,035	50.8
25	73,051,370	14.6	13,958,892	2.8	13,283,019	2.6	175,447	0.1	150,594,295	30.0	247,996,717	52.5
26	75,719,534	15.1	16,912,929	3.4	15,455,359	3.1	175,325	0.1	149,595,725	30.0	251,063,023	50.1
27	77,008,735	15.7	28,702,833	5.9	14,295,939	2.9	173,712	0.1	145,986,127	29.9	257,858,872	51.7
28	76,620,340	16.1	25,751,788	5.4	12,156,875	2.5	182,276	0.1	149,703,522	31.5	266,167,346	54.5
29	78,434,385	16.4	26,184,003	5.5	12,497,481	2.6	184,509	0.1	149,189,148	31.2	266,489,526	55.8
30	78,112,905	16.2	26,872,683	5.6	13,878,827	2.9	239,499	0.1	146,451,815	30.5	265,555,729	55.3
R元	76,706,156	15.9	24,957,708	5.2	13,556,130	2.8	622,328	0.2	148,976,548	30.9	264,818,870	55.0
2	77,732,449	14.0	30,431,615	5.5	12,522,913	2.2	421,393	0.1	153,839,299	27.6	274,947,669	49.4
3	82,938,629	14.1	32,959,854	5.6	13,659,197	2.3	377,523	0.1	168,633,174	28.7	298,568,377	50.8

【県債】

県債の決算額は、58,913,000千円で、前年度決算額に比べ3,539,000千円、率にして5.7パーセントの減となっています。

イ 歳出

令和3年度の一般会計歳出総額は、564,213,321千円で、これに対応する予算額及びその執行状況は、次のとおりです。

令和3年度当初予算額	514,701,000千円
令和3年度補正予算額	69,619,084千円
令和2年度繰越予算額	79,807,152千円
令和3年度予算現額	664,127,236千円(A)

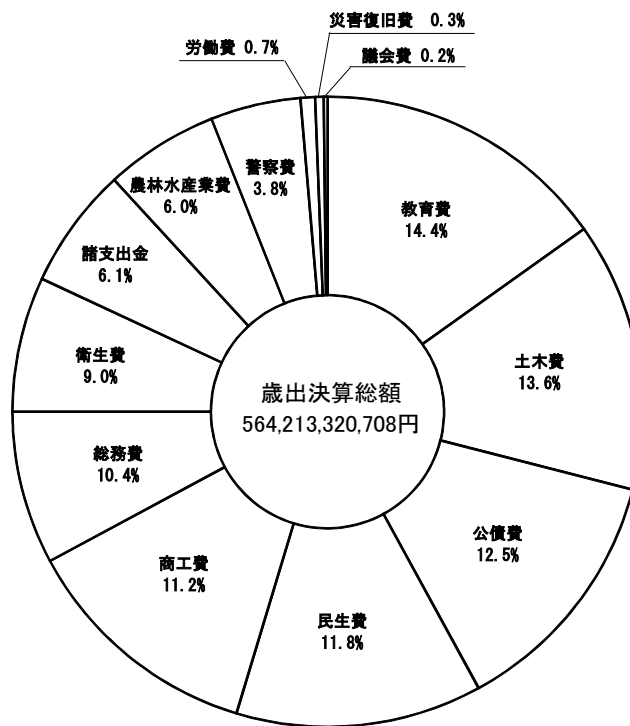
令和3年度歳出決算額	564,213,321千円
令和3年度繰越額	70,439,859千円
合 計	634,653,180千円(B)

不 用 額 29,474,056千円(A)-(B)

第6表 一般会計款別歳出決算額

款	令和3年度		令和2年度		対前年度比 (A)/(B)×100
	決算額(A)	構成比	決算額(B)	構成比	
	千円	%	千円	%	%
1 議 会 費	955,861	0.2	960,540	0.2	99.5
2 総 務 費	58,454,473	10.4	37,072,981	6.9	157.7
3 民 生 費	66,394,481	11.8	67,556,735	12.6	98.3
4 衛 生 費	50,839,318	9.0	41,932,285	7.9	121.2
5 労 働 費	4,076,009	0.7	4,034,311	0.8	101.0
6 農 林 水 産 業 費	33,951,868	6.0	33,285,310	6.2	102.0
7 商 工 費	63,209,051	11.2	66,682,505	12.5	94.8
8 土 木 費	76,581,486	13.6	73,836,443	13.8	103.7
9 警 察 費	21,630,637	3.8	24,701,837	4.6	87.6
10 教 育 費	81,101,811	14.4	81,009,124	15.2	100.1
11 災 害 復 旧 費	1,803,584	0.3	2,341,335	0.4	77.0
12 公 債 費	70,518,127	12.5	69,792,528	13.1	101.0
13 諸 支 出 金	34,696,615	6.1	31,206,287	5.8	111.2
合 計	564,213,321	100.0	534,412,221	100.0	105.6

第3図 一般会計歳出決算額款別内訳表



(2) 特別会計

令和3年度特別会計の決算状況は、第7表のとおりです。

第7表 特別会計の決算状況

区 分	歳入総額 (A)	歳出総額 (B)	差引 (A)-(B)=(C)	翌年度への 繰越財源(D)	実質収支 (C)-(D)
	千円	千円	千円	千円	千円
用 度 事 業	1,908,822	1,604,175	304,647	0	304,647
市町村振興資金貸付金	3,940,186	1,293,768	2,646,418	0	2,646,418
都市用水水源費負担金	327,231	327,230	1	0	1
母子父子寡婦福祉資金貸付金	249,169	141,474	107,695	0	107,695
中小企業・雇用対策事業	107,649,397	107,344,000	305,397	0	305,397
中小企業近代化資金貸付金	2,516,962	43,768	2,473,194	0	2,473,194
徳島ビル管理事業	387,189	72,062	315,127	0	315,127
農業改良資金貸付金	16,402	2,944	13,458	0	13,458
林業改善資金貸付金	275,508	108	275,400	0	275,400
県有林県行造林事業	215,150	207,245	7,905	0	7,905
沿岸漁業改善資金貸付金	302,413	1,006	301,407	0	301,407
公用地公共用地取得事業	3,001,808	2,681,331	320,477	10,337	310,140
港湾等整備事業	6,042,514	5,691,288	351,226	131,029	220,197
県営住宅敷金等管理	245,396	15,189	230,207	0	230,207
奨学金貸付金	575,525	145,227	430,298	0	430,298
証 紙 収 入	3,261,193	2,363,506	897,687	0	897,687
公 債 管 理	105,460,940	105,460,940	0	0	0
給 与 集 中 管 理	31,694,973	31,694,973	0	0	0
国民健康保険事業	76,753,491	74,220,917	2,532,574	0	2,532,574
地方独立行政法人徳島県 鳴門病院資金貸付金	1,113,212	1,113,212	0	0	0
合 計	345,937,481	334,424,363	11,513,118	141,366	11,371,752

(3) 普通会計

令和3年度の普通会計の決算状況は、第8表及び第9表並びに第4図のとおりです。

普通会計は、病院、電気、工業用水道等の公営企業会計及び港湾等整備事業等の公営事業会計を除いた特別会計と一般会計とをまとめ、各会計間の繰出し、繰入れ等相互に重複する部分を除いたものです。

【収支状況】

歳入総額	586,600,803千円
歳出総額	554,490,684千円
歳入歳出差引額	32,110,119千円(A)
翌年度へ繰り越すべき財源	16,300,657千円(B)
実質収支 (A) - (B)	15,809,462千円

【主な財政分析指標】

財政力指数	0.31
実質収支比率	5.9%
経常収支比率	86.9%
実質公債費比率	11.3%

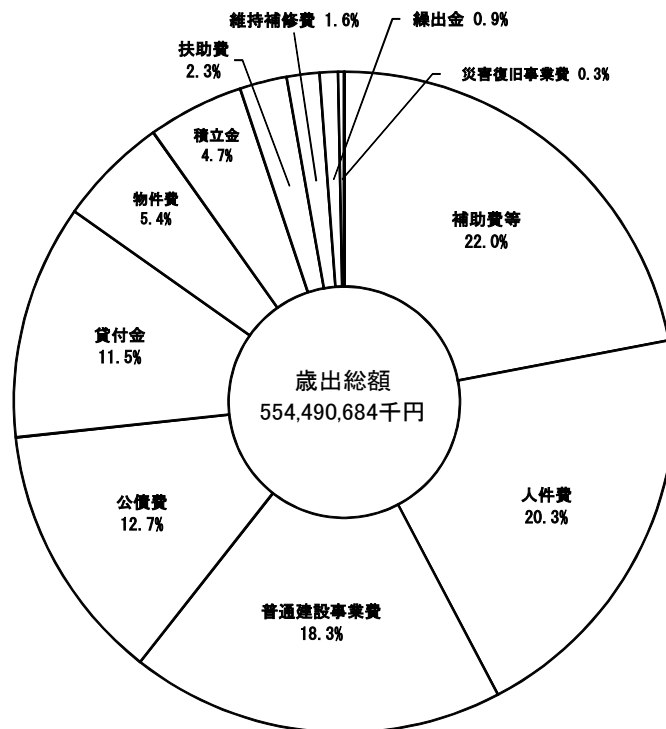
第8表 普通会計歳入決算額

款	令和3年度		令和2年度		対前年度比 (A)/(B)×100
	決算額(A)	構成比	決算額(B)	構成比	
	千円	%	千円	%	%
1 県 税	101,783,855	17.4	94,866,626	17.1	107.3
2 地 方 譲 与 税	13,659,197	2.3	12,522,913	2.2	109.1
3 地 方 特 例 交 付 金	377,523	0.1	421,393	0.1	89.6
4 地 方 交 付 税	168,633,174	28.7	153,839,299	27.7	109.6
5 交通安全対策特別交付金	222,916	0.0	229,533	0.0	97.1
6 分担金及び負担金	1,178,831	0.2	1,235,819	0.2	95.4
7 使用料及び手数料	5,700,730	1.0	5,265,367	0.9	108.3
8 国 庫 支 出 金	116,797,431	19.9	110,566,668	19.9	105.6
9 財 産 収 入	2,651,121	0.5	2,433,398	0.4	108.9
10 寄 附 金	196,211	0.0	895,157	0.2	21.9
11 繰 入 金	11,307,640	1.9	15,438,671	2.8	73.2
12 繰 越 金	30,766,786	5.2	23,285,522	4.2	132.1
13 諸 収 入	72,519,388	12.4	71,309,058	12.8	101.7
14 県 債	60,806,000	10.4	63,904,000	11.5	95.2
合 計	586,600,803	100.0	556,213,424	100.0	105.5

第9表 普通会計歳出性質別決算額

区 分	令和3年度		令和2年度		対前年度比 (A)/(B)×100
	決算額(A)	構成比	決算額(B)	構成比	
	千円	%	千円	%	%
1 人 件 費	112,711,702	20.3	113,775,132	21.7	99.1
2 物 件 費	30,179,943	5.4	22,282,848	4.2	135.4
3 維 持 補 修 費	8,700,917	1.6	7,472,876	1.4	116.4
4 扶 助 費	12,545,321	2.3	11,807,659	2.2	106.2
5 補 助 費 等	121,804,631	22.0	112,804,317	21.5	108.0
6 普 通 建 設 事 業 費	101,430,202	18.3	100,214,592	19.2	101.2
7 災 害 復 旧 事 業 費	1,803,584	0.3	2,341,335	0.4	77.0
8 公 債 費	70,583,417	12.7	69,737,957	13.3	101.2
9 積 立 金	25,827,286	4.7	15,397,982	2.9	167.7
10 投 資 及 び 出 資 金	0	0.0	0	0.0	0.0
11 貸 付 金	63,807,210	11.5	64,214,123	12.2	99.4
12 繰 出 金	5,096,471	0.9	5,397,817	1.0	94.4
合 計	554,490,684	100.0	525,446,638	100.0	105.5

第4図 普通会計歳出性質別決算の状況



(4) 公有財産及び基金の状況

(ア) 公有財産

【行政財産】

◎ 土地及び建物

区 分	土 地 地 積	建物 (延べ)			工 作 物 件 数
		木 造	非 木 造	計	
	m ²	m ²	m ²	m ²	件
知 事 部 局	6,373,433	13,053	387,045	400,098	6,420
教 育 委 員 会	1,821,363	9,350	555,254	564,604	4,825
警 察 本 部	243,303	2,682	104,573	107,255	5,938
合 計	8,438,099	25,085	1,046,872	1,071,957	17,183

◎ 山林

区 分	山 林	立 木
	地 積	推 定 蓄 積 量
	m ²	m ³
県 有 林	2,617,023	26,342
分 収 林	46,657	0
合 計	2,663,680	26,342

◎ 船舶

区 分	隻 数	ト ン 数
	隻	トン
知 事 部 局	3	187.00
合 計	3	187.00

◎ 航空機

区 分	機 数
知 事 部 局	機 1

◎ 浮棧橋

区 分	個 数
知 事 部 局	個 1

◎ 用益物権

区 分	現 在 高
地 上 権	m ² 46,675
地 役 権	186
合 計	46,861

【普通財産】

◎ 土地及び建物

区 分	土 地 地 積	建 物 (延べ)			工 作 物 件 数
		木 造	非 木 造	計	
	m ²	m ²	m ²	m ²	件
知 事 部 局	2,449,847	1,371	67,107	68,478	420
教 育 委 員 会	139,808	113	45,839	45,952	215
警 察 本 部	32,287	0	14,593	14,593	72
合 計	2,621,942	1,484	127,539	129,023	707

◎ 山林

区 分	山 林	立 木
	地 積	推 定 蓄 積 量
	m ²	m ³
県 有 林	38,679,087	957,475
分 収 林	22,408,144	329,726
合 計	61,087,231	1,287,201

◎ 用益物権

区 分	現 在 高
地 上 権	m ² 22,435,692

◎ 無体財産権

区 分	現 在 高
特 許 権	件 32
著 作 権	58
商 標 権	40
育 成 者 権	6
意 匠 権	2
合 計	138

◎ 有価証券

区 分	現 在 高
	千円
株 券	3,439,000
その他の有価証券	10,000
合 計	3,449,000

◎ 出資による権利

区 分	現 在 高
	千円
地方公共団体情報システム機構出資金	2,000
社会福祉法人徳島県社会福祉事業団出資金	110,000
(公財) 徳島県福祉基金出捐金	885,000
徳島県信用保証協会出捐金	4,069,200
(独) 中小企業基盤整備機構出捐金	500
(一財) 日本立地センター出捐金	500
(一財) 伝統的工芸品産業振興協会出捐金	6,000
(一財) 徳島県観光協会出捐金	10,000
(公財) 徳島県農業開発公社出捐金	1,000
徳島県農業信用基金協会出資金	463,270
(公社) 徳島県園芸振興資金協会出資証券	25,000
(公財) 中国四国酪農大学校出捐金	1,000
(一社) 日本草地畜産種子協会出資証券	200
(独) 農林漁業信用基金出資証券	127,766
(公財) 徳島県水産振興公害対策基金出捐金	2,066,000
全国遠洋沖合漁業信用基金協会出資証券	1,400
全国漁業信用基金協会出資証券	243,950
(公財) 海と渚環境美化・油濁対策機構出捐金	3,000
(公財) 徳島県建設技術センター出捐金	25,000
日本下水道事業団出資金	27,124
徳島県土地開発公社出捐金	10,000
徳島県住宅供給公社出資金等	30,000
(公財) 徳島県スポーツ協会出捐金	25,000
徳島県農業協同組合中央会出資証券	50,000
(一財) ダム技術センター出捐金	2,600
(公財) 徳島県生活衛生営業指導センター出捐金	2,000
(公財) とくしま産業振興機構出捐金	301,000
(一財) 漁港漁場漁村総合研究所出捐金	760
(一財) 沿岸技術研究センター出捐金	1,000
(公財) とくしま未来健康づくり機構出捐金	4,000
(一財) 河川情報センター出捐金	10,000
(一財) 不動産適正取引推進機構出捐金	1,000
(一財) 消防試験研究センター出資金	1,000
(一財) 地域活性化センター出捐金	5,000
(公財) 徳島アイバンク出資金	5,000
(公財) 吉野川水源地域対策基金出捐金	61,150
(一財) 自然公園財団出捐金	10,000

(公財) とくしま移植医療推進財団出資金	15,000
成人病健診研究基金出資金	30,000
徳島県農業共済組合出資証券	10,000
(公財) リバーフロント研究所出捐金	2,500
(一財) 建設業情報管理センター出捐金	3,780
(一財) みなと総合研究財団出捐金	1,000
(一財) 地域総合整備財団出捐金	150,000
(公財) とくしま“あい”ランド推進協議会出捐金	68,019
(公財) 徳島県埋蔵文化財センター出捐金	10,000
(一財) 地域社会ライフプラン協会出捐金	17,000
(公財) 徳島県国際交流協会出捐金	500,000
(一財) 地方公務員安全衛生推進協会出捐金	26,000
(公財) 徳島県文化振興財団出捐金	901,000
(公財) 徳島県林業労働力確保支援センター出捐金	325,000
(一財) 徳島県環境整備公社出捐金	13,110
徳島県農業振興基金出資金	1,000,000
(一財) 砂防フロンティア整備推進機構出捐金	2,500
(一財) 救急振興財団出捐金	21,000
(公財) 産業廃棄物処理事業振興財団出捐金	30,000
(公財) 徳島県暴力追放県民センター出捐金	500,000
(公財) 区画整理促進機構出捐金	10,000
(一財) 高齢者住宅財団出資金	5,000
(公財) 都道府県センター出捐金	716,000
(一財) 日本グラウンドワーク協会出捐金	3,000
(公財) 国際エメックスセンター基本財産出捐金	10,000
(公財) 徳島県勤労者福祉ネットワーク出捐金	30,000
被災者生活再建支援基金出資金	573,996
(独) 高齢・障害・求職者雇用支援機構出資金	14,676
(株) コート・ベール徳島出資金	3,176,900
(株) 徳島健康科学総合センター出資金	730,000
徳島工芸村(株)出資金	250,000
徳島ヴォルティス(株)出資金	100,000
(公財) e-とくしま推進財団基本財産出捐金	10,000
(独) 日本高速道路保有・債務返済機構出資金	54,374,501
(独) 環境再生保全機構基本財産出捐金	106,500
地方公共団体金融機構出資金	58,000
(独) 徳島県鳴門病院現物出資	1,369,250
テック情報(株)出資金	15,000
四国放送(株)出資金	5,000
徳島空港ビル(株)出資金	644,000
徳島ハイウェイサービス(株)出資金	5,850
本州四国連絡高速道路(株)出資金	270,171
合 計	74,691,173

(イ) 基金

区 分	種 別	現 在 高
		千円
徳 島 県 財 政 調 整 基 金	現 金	19,671,113
徳 島 県 減 債 基 金	有 価 証 券	40,800,000
	現 金	26,595,934
	小 計	67,395,934
徳 島 県 奨 学 基 金	有 価 証 券	10,000
	現 金	41,200
	小 計	51,200
徳 島 県 土 地 開 発 基 金	現 金	3,895,699
	公用地公共用地取得事業会計へ貸付	1,798,211
	小 計	5,693,910
徳 島 県 二 十 一 世 紀 創 造 基 金	有 価 証 券	1,700,000
	現 金	16,942,281
	小 計	18,642,281
災 害 救 助 基 金	現 金	345,095
	備 蓄 物 資	47,219
	小 計	392,314
徳 島 県 環 境 創 造 基 金	現 金	338,626
徳 島 県 高 齢 者 保 健 福 祉 基 金	現 金	631,836
徳 島 県 森 林 整 備 担 い 手 対 策 基 金	有 価 証 券	200,000
	現 金	160,312
	小 計	360,312
徳 島 県 中 山 間 ふ る さ と ・ 水 と 土 保 全 基 金	有 価 証 券	1,000,000
	現 金	255,019
	小 計	1,255,019
徳 島 県 介 護 保 険 財 政 安 定 化 基 金	現 金	1,782,541
徳 島 県 森 林 整 備 地 域 活 動 支 援 基 金	現 金	47,346
徳 島 県 後 期 高 齢 者 医 療 財 政 安 定 化 基 金	現 金	486,100
徳 島 県 安 心 こ ど も 基 金	現 金	828,834
徳 島 県 豊 かな 森 づ くり 推 進 基 金	現 金	1,618
徳 島 県 命 を 守 る た め の 大 規 模 災 害 対 策 基 金	現 金	3,507,566
徳 島 県 大 規 模 災 害 被 災 者 等 支 援 基 金	現 金	652
徳 島 県 農 業 構 造 改 革 支 援 基 金	現 金	73,712
徳 島 県 公 有 林 化 等 推 進 基 金	現 金	62,140

徳島県交通網整備利用促進基金	現金	4,912,808
徳島県次世代はぐくみ未来創造基金	現金	581,533
徳島県災害医療推進基金	現金	679,848
徳島県地域医療介護総合確保基金	現金	5,766,631
徳島県奨学金返還支援基金	現金	1,056,363
徳島県国民健康保険財政安定化基金	現金	1,377,220
徳島県農林水産業未来創造基金	現金	1,339,219
徳島県住環境未来創造基金	現金	808,768
東京オリンピック・パラリンピック徳島未来創造基金	現金	664,424
徳島県新型コロナウイルス感染症対応利子補給基金	現金	1,300,747
合	計	139,710,615

2 令和4年度一般会計予算の補正状況

前回の公表では、2月補正予算の部分まで説明しましたので、今回は、その後の補正状況を説明します。

補正状況は、第10表及び第11表のとおりであり、その主な内容は次のとおりです。

(1) 5月補正予算 3,614,000千円

国の「コロナ禍における『原油価格・物価高騰等総合緊急対策』」に即応した「県民・事業者への支援」と「感染拡大防止」を図るため、「5月補正予算」を次のとおり編成した。

(1) 業と雇用を守る

コロナ禍において、原油価格・物価高騰等の影響を受けた中小・小規模事業者や農林漁業者の事業継続と「省エネ投資」や「燃油削減」等に向けた取組み支援など、「業と雇用を守る」取組みを行う。

(2) 暮らしと命を守る

ひとり親世帯や生活困窮者等の「県民生活への支援」と薬局や福祉・医療施設、児童養護施設、学校等での「検査体制の強化」など、「暮らしと命を守る」取組みを行う。

(2) 6月補正予算 4,018,679千円

「アフターコロナを見据えた徳島県版『原油価格・物価高騰等総合緊急対策』」として、「アフターコロナに向けた取組み」を加速させるとともに、「未来に繋がる取組み」を強化するため、「6月補正予算」を次のとおり編成した。

(1) アフターコロナに向けた取組みの加速

「社会経済活動の回復」に向けた強力な需要喚起や、県産品の「新たな販路開拓・消費拡大」など、「社会経済活動の回復」に加え、「県民生活への支援」や「感染症に強い徳島づくり」に向けた取組みを行う。

(2) 未来に繋がる取組みの強化

「2025年大阪・関西万博」を見据えた魅力発信を強化するほか、「スマート農業の加速」と「ものづくり産業の新たな雇用創出」、学校を拠点とした「地方創生」と「学びの充実」など、「未来に繋がる取組み」を行う。

(3) 9月補正予算 16,862,235千円

アフターコロナを見据えた県版「原油価格・物価高騰等総合緊急対策」第3弾として、感染拡大「第7波」や原油価格・物価高騰をはじめ、喫緊の課題に切れ目なく対応するため、

「9月補正予算」を次のとおり編成した。

(1) 「新型コロナ」対策

ワクチン接種の更なる推進や戦略的な検査・医療提供体制の確保など、「感染症に強い徳島づくり」に向けた取組みをはじめ、アフターコロナに向けた取組みの強化による「社会経済活動の回復」に取り組む。

(2) 「災害列島」対策

県立学校や鳴門病院の災害対応力の強化など、「学校・病院等における災害拠点機能の強化」や災害ケースマネジメントの推進による「誰一人取り残さない被災者支援体制の構築」に取り組む。

(3) 「人口減少」対策

子ども、子育て支援体制の充実に取り組むとともに、「2025年大阪・関西万博」に向けた機運醸成や「とくしまマラソン2023」の開催等に取り組む。

(4) 「原油価格・物価高騰」対策

中小・小規模事業者等におけるGXの推進や学校等における電気料金等高騰対策に加え、今後の「新型コロナ」や「原油価格・物価高騰」への機動的な対応等に備えた財政調整基金の積み増しを行う。

第10表 歳入予算の款別内訳

(歳入)

款	前回までの 累計額	5月補正額	6月補正額	9月補正額	現計予算額	構成比
	千円	千円	千円	千円	千円	%
1 県 税	79,500,000				79,500,000	14.4
2 地 方 消 費 税 清 算 金	32,072,000				32,072,000	5.8
3 地 方 譲 与 税	15,173,000				15,173,000	2.8
4 地 方 特 例 交 付 金	340,000				340,000	0.1
5 地 方 交 付 税	154,000,000				154,000,000	27.9
6 交 通 安 全 対 策 特 別 交 付 金	226,000				226,000	0.0
7 分 担 金 及 び 負 担 金	1,818,957				1,818,957	0.3
8 使 用 料 及 び 手 数 料	5,831,303				5,831,303	1.1
9 国 庫 支 出 金	88,273,726	3,614,000	2,467,734	3,837,645	98,193,105	17.8
10 財 産 収 入	786,599				786,599	0.1
11 寄 附 金	24,850				24,850	0.0
12 繰 入 金	86,183,398		14,100	18,500	86,215,998	15.6
13 繰 越 金	1,000,000		1,424,479	11,803,261	14,227,740	2.6
14 諸 収 入	17,780,167		112,366	26,829	17,919,362	3.2
15 県 債	44,824,000			1,176,000	46,000,000	8.3
合 計	527,834,000	3,614,000	4,018,679	16,862,235	552,328,914	100.0

第11表 歳出予算の款別内訳

(歳出)

款	前回までの 累計額	5月補正額	6月補正額	9月補正額	現計予算額	構成比
	千円	千円	千円	千円	千円	%
1 議 会 費	977,862				977,862	0.2
2 総 務 費	27,674,749		449,500	10,629,719	38,753,968	7.0
3 民 生 費	68,215,955	1,233,000	8,000	365,294	69,822,249	12.7
4 衛 生 費	49,087,613	317,000	1,330,292	3,754,599	54,489,504	9.9
5 労 働 費	5,115,200		76,720	9,117	5,201,037	1.0
6 農 林 水 産 業 費	32,074,439	343,000	864,593	258,126	33,540,158	6.1
7 商 工 費	72,083,586	1,705,000	1,230,000	211,481	75,230,067	13.6
8 土 木 費	54,344,902				54,344,902	9.8
9 警 察 費	22,093,106			30,327	22,123,433	4.0
10 教 育 費	81,929,352	16,000	59,574	1,603,572	83,608,498	15.1
11 災 害 復 旧 費	10,549,100				10,549,100	1.9
12 公 債 費	70,197,386				70,197,386	12.7
13 諸 支 出 金	33,340,750				33,340,750	6.0
14 予 備 費	150,000				150,000	0.0
合 計	527,834,000	3,614,000	4,018,679	16,862,235	552,328,914	100.0

3 令和4年度特別会計予算の補正状況

令和4年度特別会計予算の補正状況は、第12表のとおりです。

第12表 特別会計予算の補正状況

区 分	前回までの 累 計 額	5月補正額	6月補正額	9月補正額	現計予算額
	千円	千円	千円	千円	千円
用 度 事 業	1,907,966				1,907,966
市町村振興資金貸付金	2,304,550				2,304,550
都市用水水源費負担金	270,074				270,074
母子父子寡婦福祉資金貸付金	249,031				249,031
国民健康保険事業	72,837,111				72,837,111
地方独立行政法人 徳島県鳴門病院資金貸付金	885,050			198,000	1,083,050
中小企業・雇用対策事業	127,628,229				127,628,229
中小企業近代化資金貸付金	42,399				42,399
徳島ビル管理事業	66,488				66,488
農業改良資金貸付金	4,527				4,527
林業改善資金貸付金	101,978				101,978
県有林県行造林事業	270,013				270,013
沿岸漁業改善資金貸付金	80,912				80,912
公用地公共用地取得事業	2,649,323				2,649,323
港湾等整備事業	3,302,905				3,302,905
県営住宅敷金等管理	127,343				127,343
奨学金貸付金	259,000				259,000
証 紙 収 入	3,195,000				3,195,000
公 債 管 理	101,370,000				101,370,000
給 与 集 中 管 理	31,566,794				31,566,794
合 計	349,118,693	0	0	198,000	349,316,693

4 令和4年度上半期の予算執行状況

令和4年度上半期の一般会計及び特別会計の執行状況は、第13表、第14表及び第15表のとおりです。

第13表 一般会計予算の執行状況（歳入）

款	現計予算額 (A)	収入済額 (B)	収入率 (B)/(A)
	千円	千円	%
1 県 税	79,500,000	44,475,880	55.9
2 地 方 消 費 税 清 算 金	32,072,000	17,948,458	56.0
3 地 方 譲 与 税	15,173,000	4,455,068	29.4
4 地 方 特 例 交 付 金	340,000	341,412	100.4
5 地 方 交 付 税	154,000,000	115,806,631	75.2
6 交 通 安 全 対 策 特 別 交 付 金	226,000	108,830	48.2
7 分 担 金 及 び 負 担 金	1,818,957	686,329	37.7
8 使 用 料 及 び 手 数 料	5,831,303	1,443,806	24.8
9 国 庫 支 出 金	98,193,105	15,153,756	15.4
10 財 産 収 入	786,599	337,637	42.9
11 寄 附 金	24,850	28,481	114.6
12 繰 入 金	86,215,998	39,677	0.0
13 繰 越 金	14,227,740	23,480,801	165.0
14 諸 収 入	17,919,362	2,526,548	14.1
15 県 債	46,000,000	0	0.0
合 計	552,328,914	226,833,314	41.1

第14表 一般会計予算の執行状況（歳出）

款	現計予算額 (A)	支出済額 (B)	支出率 (B)/(A)
	千円	千円	%
1 議 会 費	977,862	341,213	34.9
2 総 務 費	38,753,968	4,506,999	11.6
3 民 生 費	69,822,249	18,675,438	26.7
4 衛 生 費	54,489,504	13,796,539	25.3
5 労 働 費	5,201,037	3,864,910	74.3
6 農 林 水 産 業 費	33,540,158	5,137,875	15.3
7 商 工 費	75,230,067	62,353,690	82.9
8 土 木 費	54,344,902	5,519,992	10.2
9 警 察 費	22,123,433	9,240,725	41.8
10 教 育 費	83,608,498	31,548,254	37.7
11 災 害 復 旧 費	10,549,100	60,578	0.6
12 公 債 費	70,197,386	85,779	0.1
13 諸 支 出 金	33,340,750	17,022,930	51.1
14 予 備 費	150,000	0	0.0
合 計	552,328,914	172,154,922	31.2

第15表 特別会計予算の執行状況

特別会計	現計予算額 (A)	収入済額 (B)	収入率 (B)/(A)	支出済額 (C)	支出率 (C)/(A)
	千円	千円	%	千円	%
用 度 事 業	1,907,966	304,647	16.0	139,380	7.3
市町村振興資金貸付金	2,304,550	3,072,044	133.3	528	0.0
都市用水水源費負担金	270,074	111,927	41.4	111,926	41.4
母子父子寡婦福祉資金貸付金	249,031	156,993	63.0	83,264	33.4
国民健康保険事業	72,837,111	33,595,137	46.1	30,267,648	41.6
地方独立行政法人 徳島県鳴門病院資金貸付金	1,083,050	0	0.0	118,380	10.9
中小企業・雇用対策事業	127,628,229	63,162,141	49.5	53,142,817	41.6
中小企業近代化資金貸付金	42,399	2,477,189	5842.6	32,459	76.6
徳島ビル管理事業	66,488	335,887	505.2	19,229	28.9
農業改良資金貸付金	4,527	13,538	299.1	1,104	24.4
林業改善資金貸付金	101,978	275,425	270.1	0	0.0
県有林県行造林事業	270,013	36,689	13.6	9,973	3.7
沿岸漁業改善資金貸付金	80,912	307,159	379.6	0	0.0
公用地公共用地取得事業	2,649,323	1,782,245	67.3	202,191	7.6
港湾等整備事業	3,302,905	971,944	29.4	544,640	16.5
県営住宅敷金等管理	127,343	234,535	184.2	4,584	3.6
奨学金貸付金	259,000	516,199	199.3	13,920	5.4
証 紙 収 入	3,195,000	2,035,815	63.7	437,875	13.7
公 債 管 理	101,370,000	21,000,000	20.7	28,288,300	27.9
給 与 集 中 管 理	31,566,794	0	0.0	14,099,615	44.7
合 計	349,316,693	130,389,514	37.3	127,517,833	36.5

5 県債及び一時借入金の状況

令和4年度中の県債の増減及び令和3年度末における現在高の状況は、第16表のとおりです。
 なお、令和4年9月30日現在の一時借入金は、0千円となっております。

第16表 県債の状況

(一般会計)

区 分	令和3年度末 現 在 高 (A)	令和4年度中増減見込額		令和4年度末 現在高見込額 (A)+(B)-(C)
		起債見込額 (B)	償還見込額 (C)	
	千円	千円	千円	千円
1 普通債	487,290,206	60,260,000	37,708,366	509,841,840
(1) 土 木	308,257,163	39,435,000	26,863,875	320,828,288
(2) 農 林 水 産	66,399,401	8,836,000	4,418,724	70,816,677
(3) 教 育	41,886,690	5,139,000	1,834,718	45,190,972
(4) 公 営 住 宅	3,306,207	1,025,000	357,741	3,973,466
(5) 商 工	1,429,305	252,000	120,954	1,560,351
(6) 民 生 労 働	3,939,627	342,000	151,036	4,130,591
(7) 衛 生	2,241,367	120,000	208,885	2,152,482
(8) 警 察	11,704,263	450,000	325,513	11,828,750
(9) 総 務	48,126,183	4,661,000	3,426,920	49,360,263
2 災害復旧債	6,140,181	3,400,000	944,645	8,595,536
(1) 土 木	6,123,181	3,306,000	942,217	8,486,964
(2) そ の 他		94,000		94,000
(3) 農 林 水 産	17,000		2,428	14,572
3 そ の 他	303,087,052	6,500,000	25,669,739	283,917,313
(1) 住民税等減税補てん債	3,335,600		619,400	2,716,200
(2) 臨時税収補てん債	234,000		39,000	195,000
(3) 臨時財政対策債	299,517,452	6,500,000	25,011,339	281,006,113
合 計	796,517,439	70,160,000	64,322,750	802,354,689

(特別会計)

区 分	令和3年度末 現在高 (A)	令和4年度中増減見込額		令和4年度末 現在高見込額 (A)+(B)-(C)
		起債見込額 (B)	償還見込額 (C)	
	千円	千円	千円	千円
母子父子寡婦福祉資金貸付金	332,575		45,489	287,086
地方独立行政法人徳島県 鳴門病院資金貸付金	1,612,500	846,000	236,250	2,222,250
中小企業・雇用対策事業	10,000,000			10,000,000
中小企業近代化資金貸付金	718,424		1,502	716,922
農業改良資金貸付金	1,818		1,818	
県有林県行造林事業	739,316		34,580	704,736
公用地公共用地取得事業	3,147,750	580,000	1,518,250	2,209,500
港湾等整備事業	13,759,354	920,000	2,820,159	11,859,195
合 計	30,311,737	2,346,000	4,658,048	27,999,689

6 県有財産の状況

令和4年9月30日現在における県有財産の状況は、次のとおりです。

〔行政財産〕 ◎土地及び建物

区分	土地		建物（延べ）		工作物数
	地積	木造	非木造	計	
	㎡	㎡	㎡	㎡	件
知事部局	6,381,658	13,053	387,045	400,098	6,420
教育委員会	1,820,974	9,350	555,254	564,604	4,825
警察本部	238,287	2,682	104,573	107,255	5,932
合計	8,440,919	25,085	1,046,872	1,071,957	17,177

〔普通財産〕 ◎土地及び建物

区分	土地		建物（延べ）		工作物数
	地積	木造	非木造	計	
	㎡	㎡	㎡	㎡	件
知事部局	2,429,001	1,371	67,107	68,478	420
教育委員会	131,976	113	45,839	45,952	215
警察本部	32,287	0	14,593	14,593	72
合計	2,593,264	1,484	127,539	129,023	707