

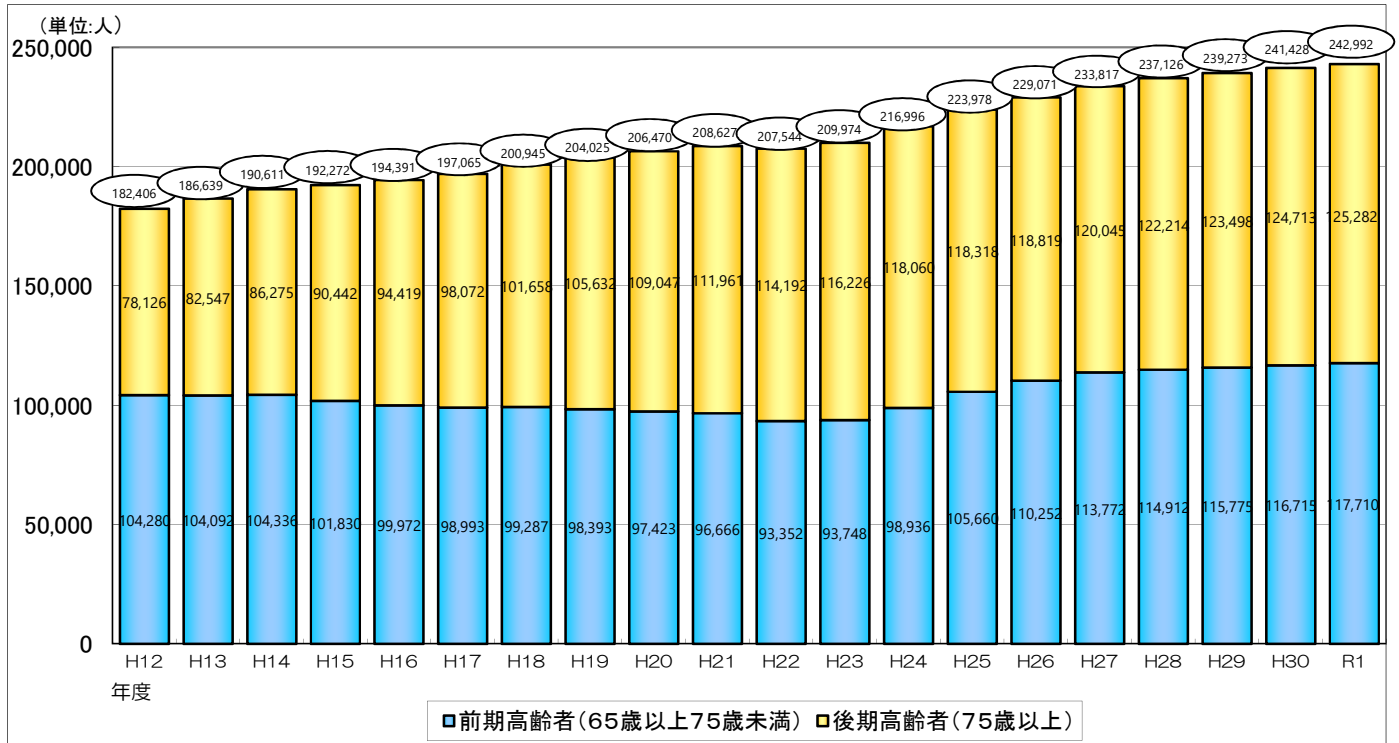
令和元年度徳島県介護保険事業状況報告（年報）のポイント

1 第1号被保険者数

(平成31年3月末現在)

(令和2年3月末現在)

241,428人 ⇨ 242,992人 (対前年度+1,564人、+0.6%)

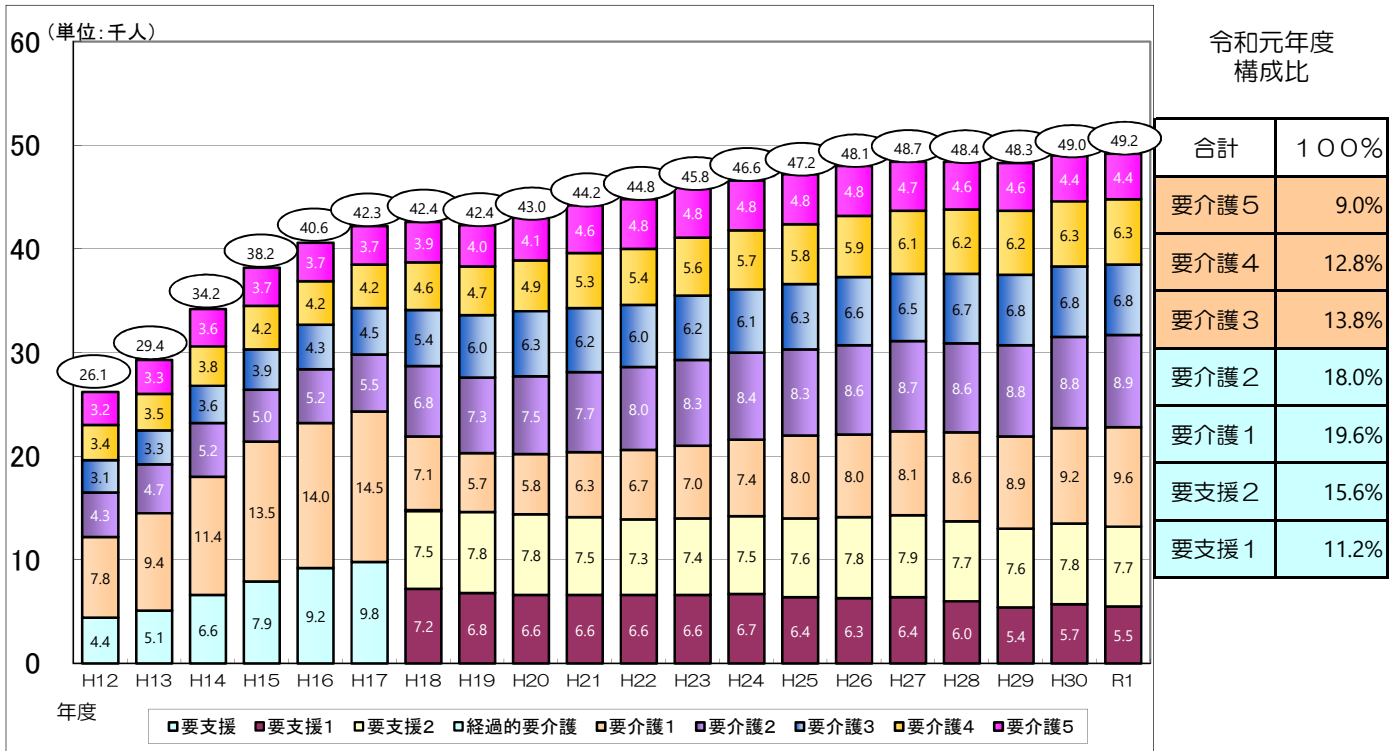


2 要介護（要支援）認定者数

(平成31年3月末現在)

(令和2年3月末現在)

48,905人 ⇨ 49,277人 (対前年度+372人、+0.8%)



(注) 平成29年度から全市町村で介護予防・日常生活支援総合事業を実施している。

3 第1号被保険者に占める要介護（要支援）認定者の割合（認定率）

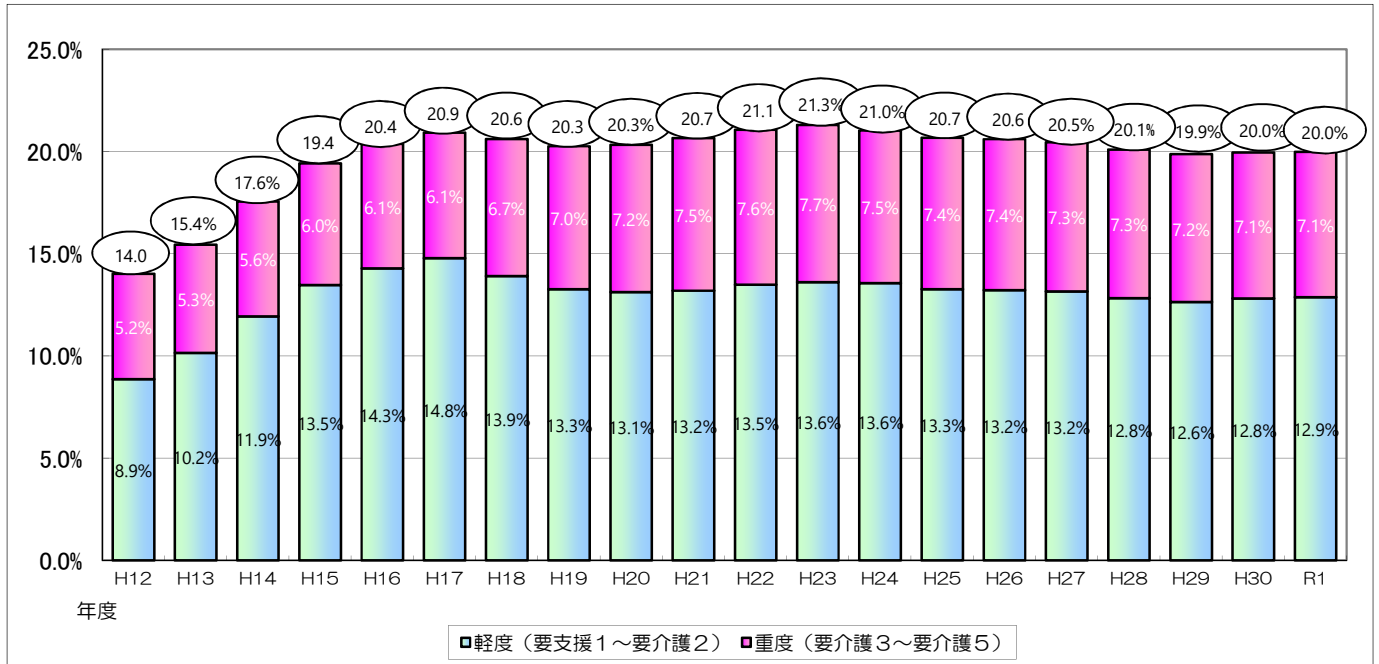
（平成31年3月末現在）

（令和2年3月末現在）

20.0%



20.0%（対前年度±0.0ポイント）



（注）平成12～17年度は、軽度（要支援～要介護2）。

4 サービス受給者数（1ヶ月平均）

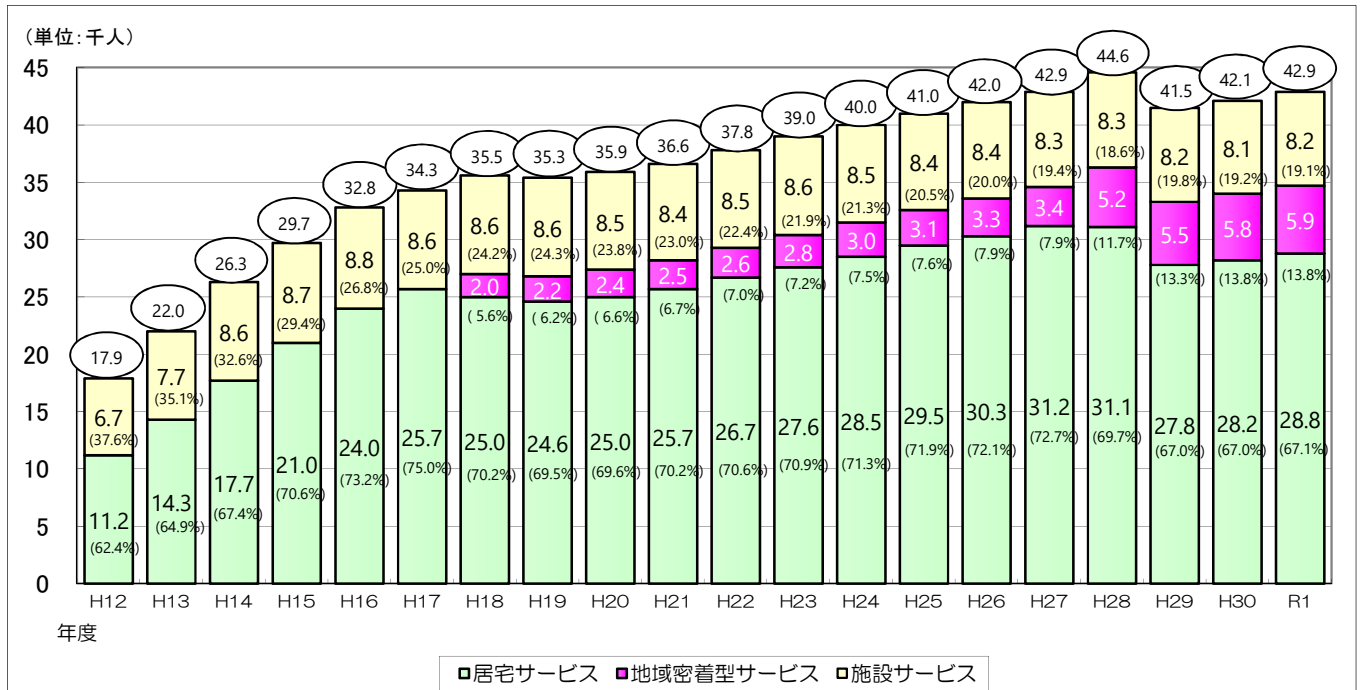
（平成30年度）

（令和元年度）

42,073人



42,871人（対前年度+798人、+1.9%）



（注1）（ ）は各年度の構成比。

（注2）各年度とも3月から2月サービス分の平均（ただし、平成12年度については、4月から2月サービス分の平均）。

（注3）平成18年度の地域密着型サービスについては、4月から2月サービス分の平均。

（注4）受給者数は、居宅サービス、地域密着型サービス、施設サービス間の重複利用がある。

（注5）平成28年4月1日から、居宅サービスである通所介護のうち、小規模な通所介護や療養通所介護は地域密着型サービスに移行している。

（注6）平成29年度から全市町村で介護予防・日常生活支援総合事業を実施している。また、平成29年度末をもって、予防給付のうち訪問介護と通所介護については終了している。

5 保険給付（介護給付・予防給付）

（1）費用額

（平成30年度累計）

808億円



（令和元年度累計）

831億円（対前年度+23億円、+2.8%）

※高額介護（介護予防）サービス費（以下「高額介護サービス費」という）、高額医療合算介護（介護予防）サービス費（以下「高額医療合算介護サービス費」という）、特定入所者介護（介護予防）サービス費（以下「特定入所者介護サービス費」という）を含む。

（2）給付費（利用者負担を除いた額）

（平成30年度累計）

747億円

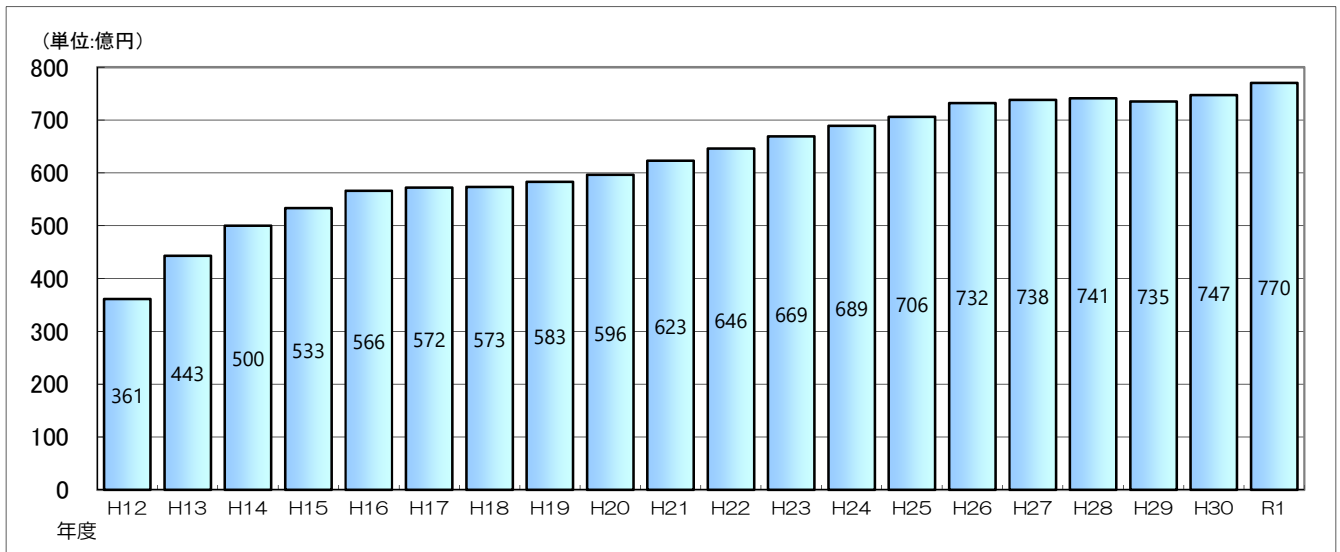


（令和元年度累計）

770億円（対前年度+23億円、+3.1%）

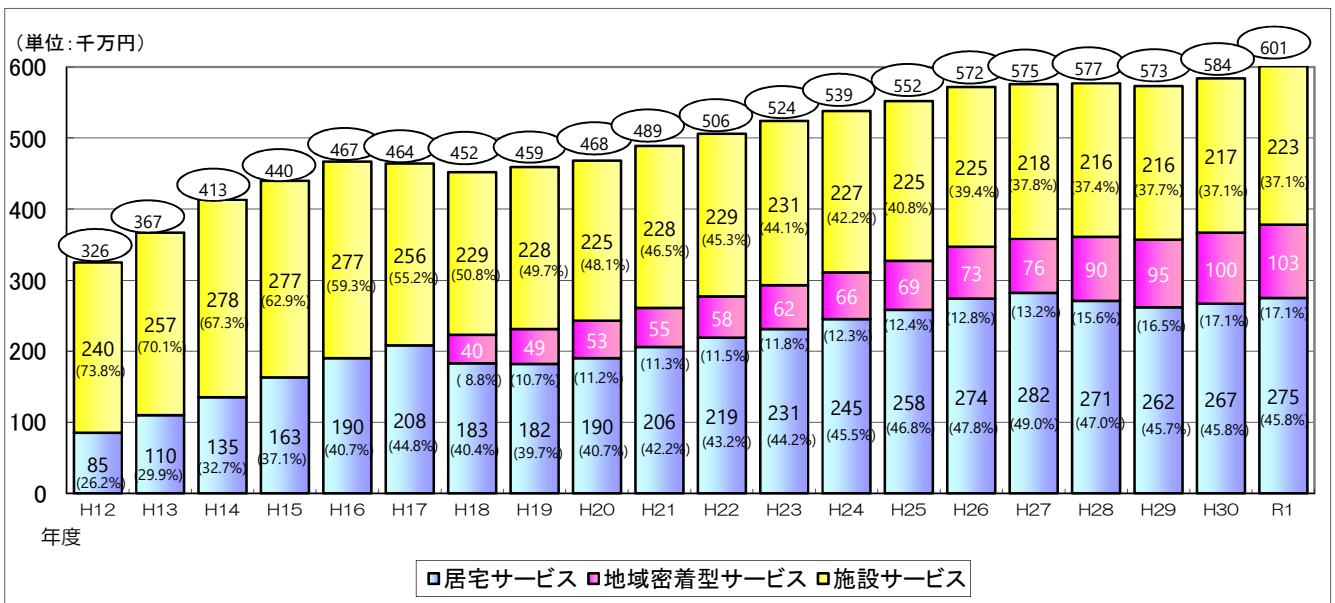
※高額介護サービス費、高額医療合算介護サービス費、特定入所者介護サービス費を含む。

（参考1）年度別給付費の推移



（注）高額介護サービス費、高額医療合算介護サービス費、特定入所者介護サービス費を含む。

（参考2）年度別（居宅、地域密着型、施設別）給付費の推移（1ヶ月平均）



（注1）（ ）は各年度の構成比。

（注2）高額介護サービス費、高額医療合算介護サービス費、特定入所者介護サービス費を含まない。

（注3）平成28年4月1日から、居宅サービスである通所介護のうち、小規模な通所介護や療養通所介護は地域密着型サービスに移行している。

（注4）平成29年度から全市町村で介護予防・日常生活支援総合事業を実施している。

6 第1号被保険者1人あたり給付費（介護給付・予防給付）

（平成30年度）

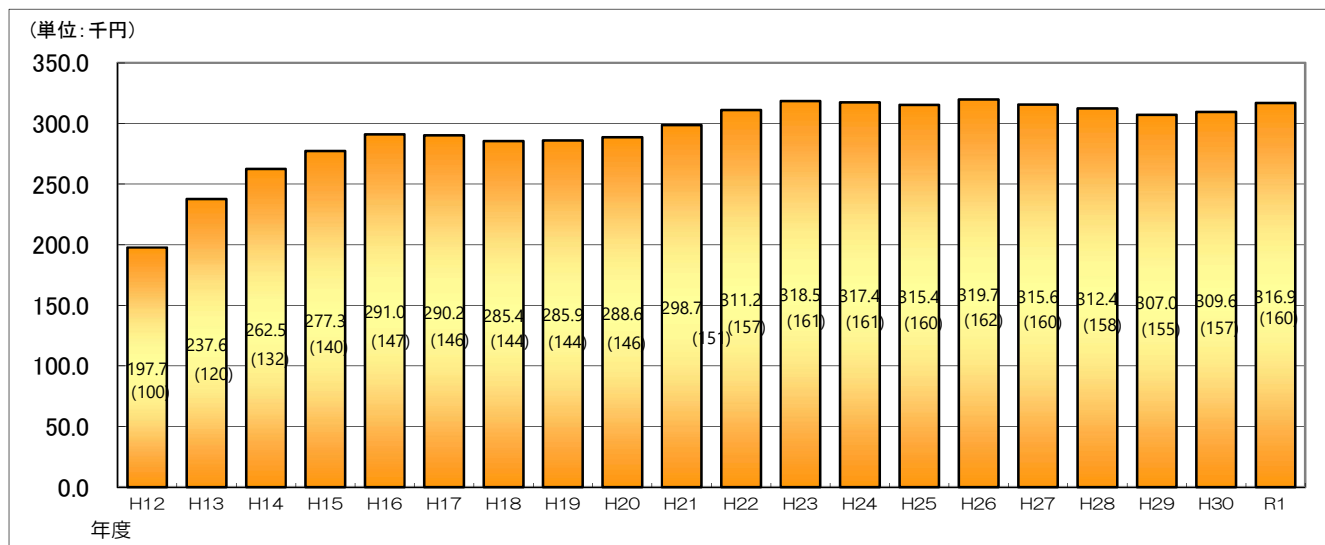
（令和元年度）

309.6千円



316.9千円

（対前年度+7.3千円、+2.4%）



（注1）（ ）は平成12年度を100とした場合の指数。

（注2）各年度の給付費累計（高額介護サービス費、高額医療合算介護サービス費、特定入所者介護サービス費を含む。）を各年度末の第1号被保険者数で除している。

7 第1号被保険者の保険料収納額

（1）収納額（現年度分）

（平成30年度分）

（令和元年度分）

168億8千万円



165億5千万円

（対前年度-3.4億円、-2%）

（2）収納率（現年度分）

（平成30年度分）

（令和元年度分）

98.9%



99.0%

（対前年度+0.1ポイント）

（87.7%）

（88.3%）

（再掲：普通徴収）

・収納率が100%保険者 … 0保険者

8 介護給付費準備基金の積立状況

（平成30年度分）

（令和元年度分）

2,371百万円



3,036百万円

（対前年度+665百万円）

（18保険者）

（17保険者）

（準備基金を保有している保険者）

（参考） 財政安定化基金の貸付状況

| | （平成30年度末現在） | （令和元年度末現在） | （対前年度） |
|-------|-------------|------------|--------|
| 貸付金額 | 24億79百万円 | 25億24百万円 | +45百万円 |
| 既償還金額 | 22億99百万円 | 23億89百万円 | +90百万円 |
| 貸付残額 | 1億79百万円 | 1億34百万円 | △45百万円 |