

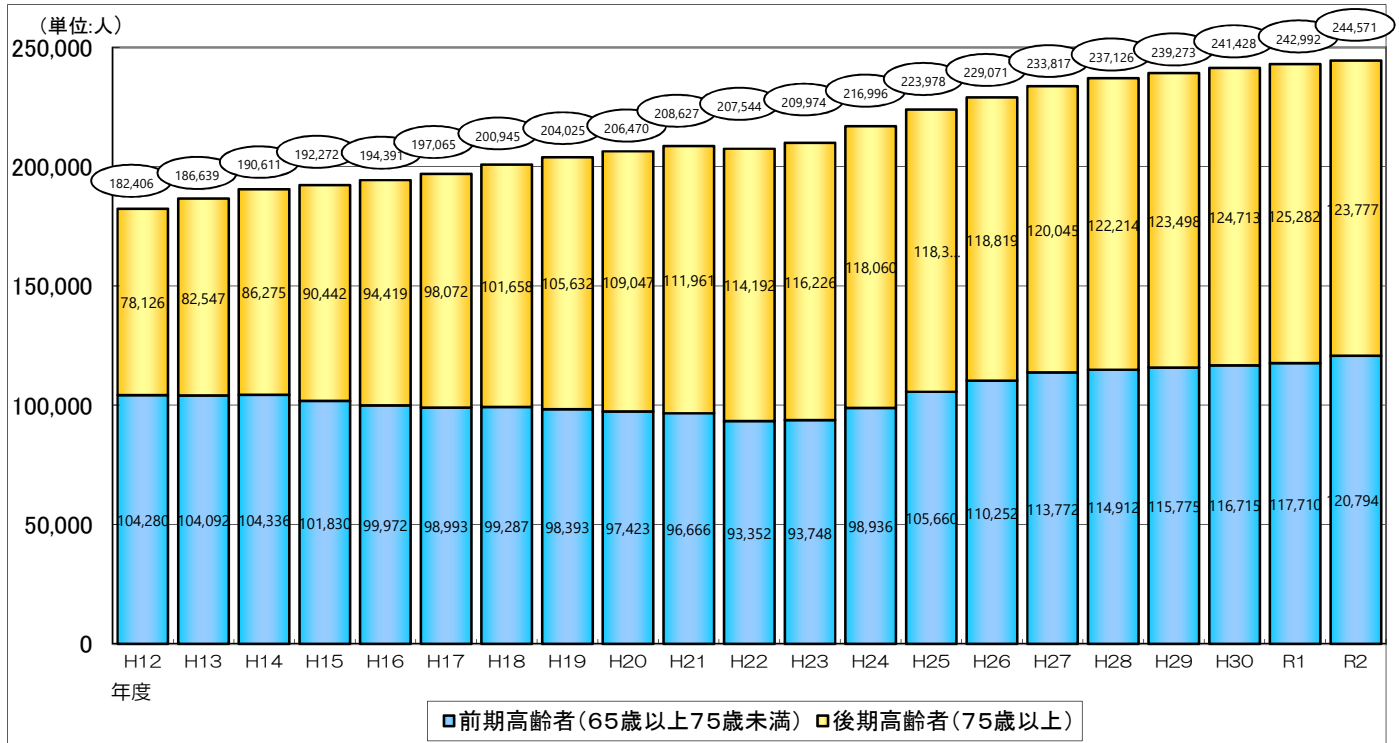
# 令和2年度徳島県介護保険事業状況報告（年報）のポイント

## 1 第1号被保険者数

(令和2年3月末現在)

(令和3年3月末現在)

242,992人 ⇨ 244,571人 (対前年度+1,579人、+0.6%)

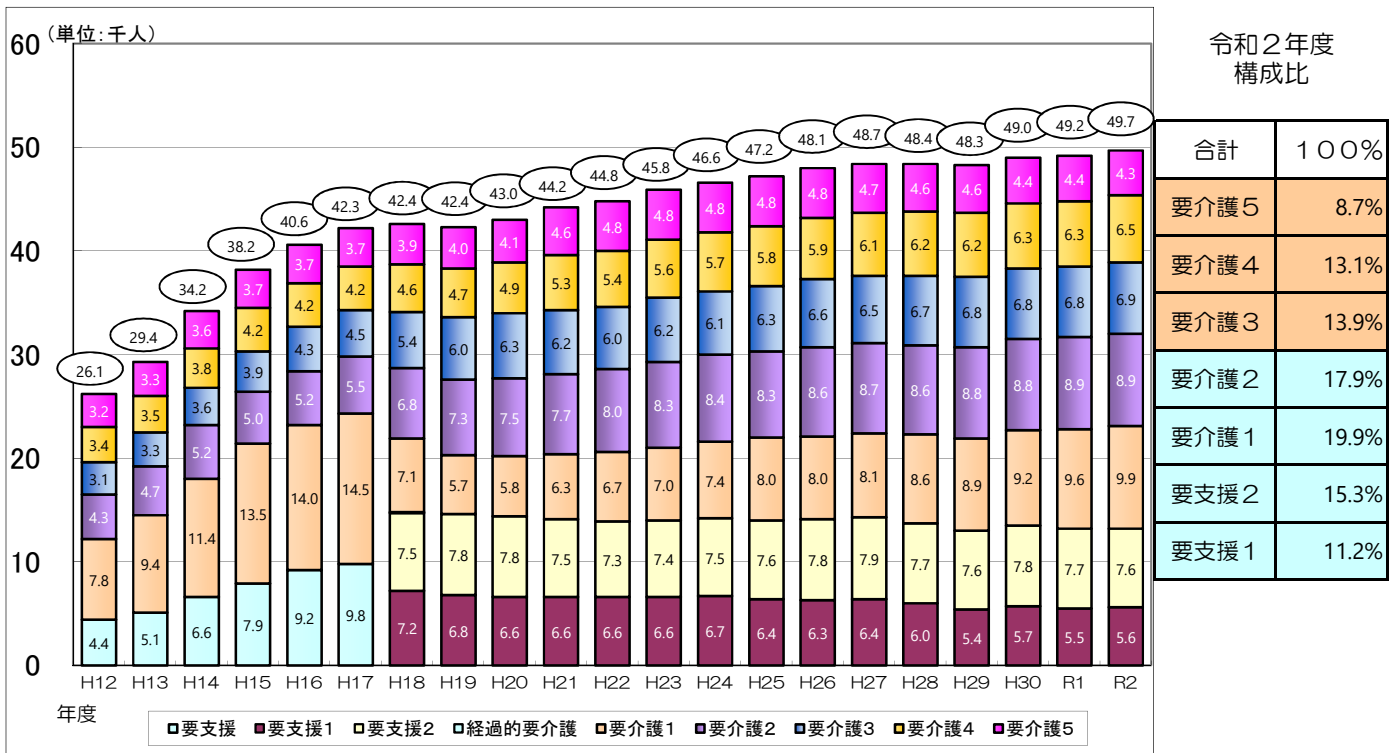


## 2 要介護（要支援）認定者数

(令和2年3月末現在)

(令和3年3月末現在)

49,277人 ⇨ 49,595人 (対前年度+318人、+0.6%)



(注) 平成29年度から全市町村で介護予防・日常生活支援総合事業を実施している。

### 3 第1号被保険者に占める要介護（要支援）認定者の割合（認定率）

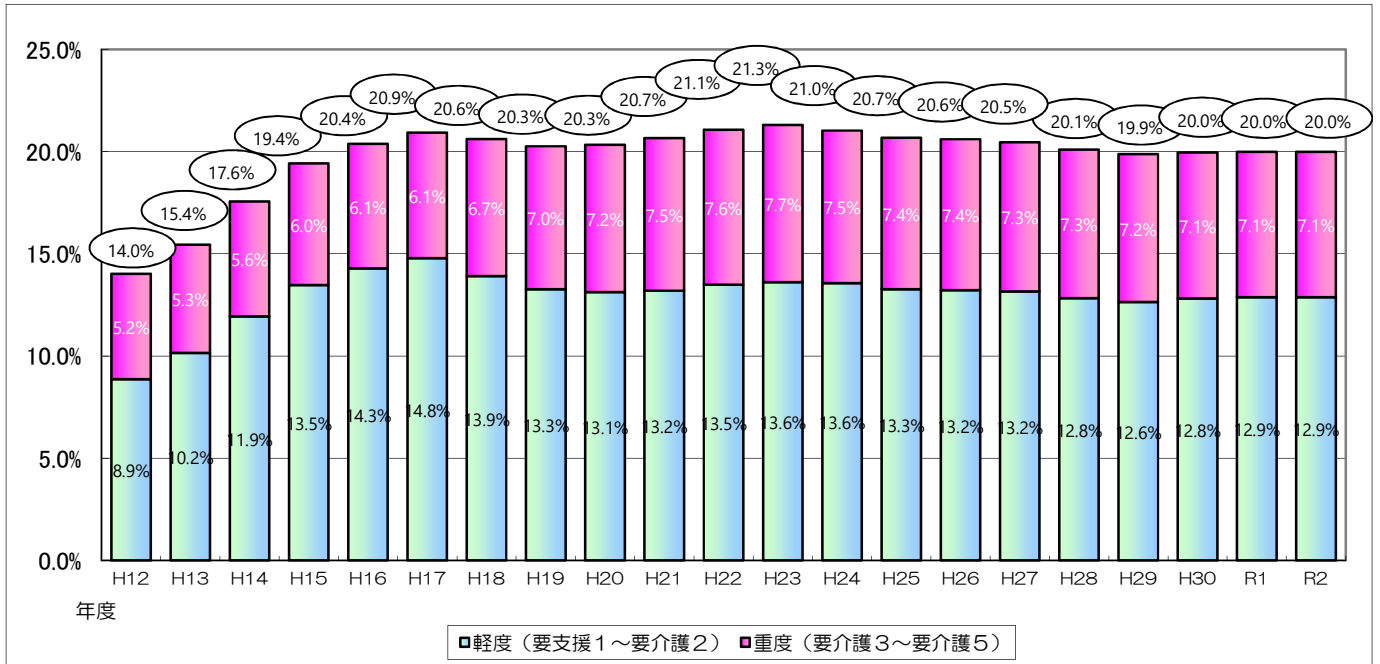
（令和2年3月末現在）

（令和3年3月末現在）

20.0%



20.0%（対前年度±0.0ポイント）



（注）平成12～17年度は、軽度（要支援～要介護2）。

### 4 サービス受給者数（1ヶ月平均）

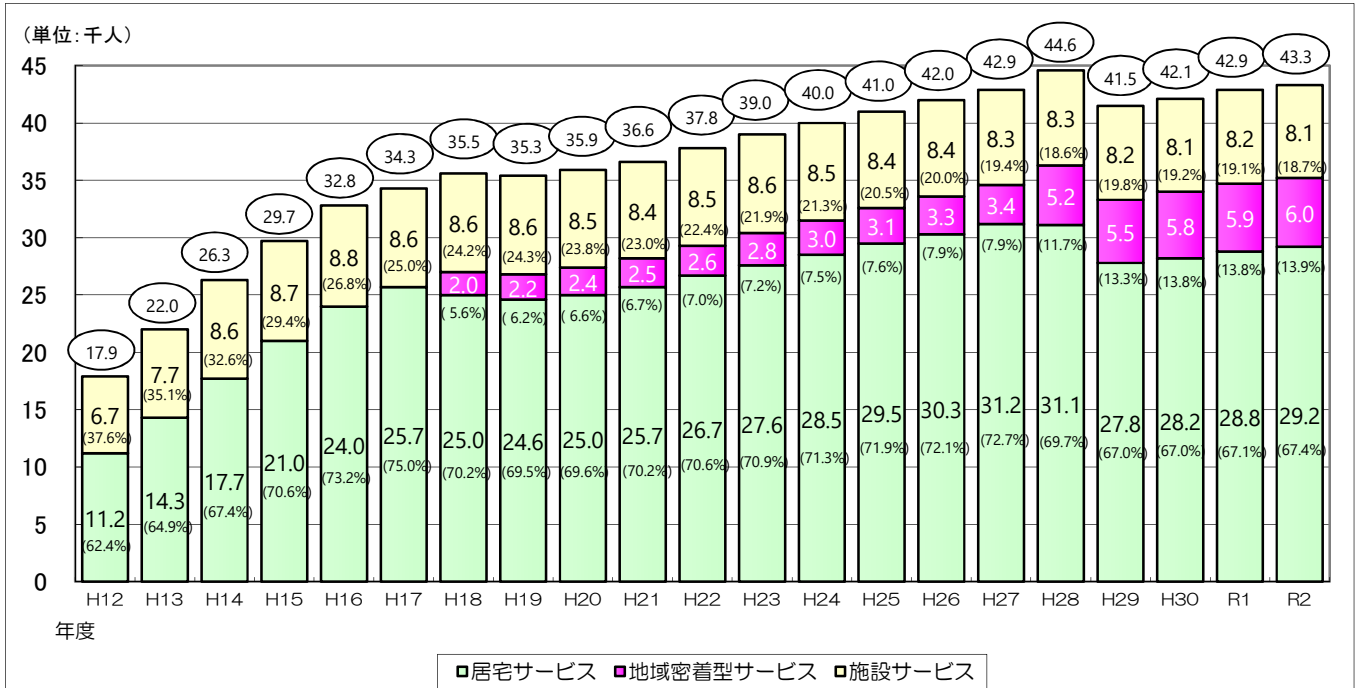
（令和元年度）

（令和2年度）

42,871人



43,319人（対前年度+448人、+1.0%）



（注1）（ ）は各年度の構成比。

（注2）各年度とも3月から2月サービス分の平均（ただし、平成12年度については、4月から2月サービス分の平均）。

（注3）平成18年度の地域密着型サービスについては、4月から2月サービス分の平均。

（注4）受給者数は、居宅サービス、地域密着型サービス、施設サービス間の重複利用がある。

（注5）平成28年4月1日から、居宅サービスである通所介護のうち、小規模な通所介護や療養通所介護は地域密着型サービスに移行している。

（注6）平成29年度から全市町村で介護予防・日常生活支援総合事業を実施している。また、平成29年度末をもって、予防給付のうち訪問介護と通所介護については終了している。

## 5 保険給付（介護給付・予防給付）

### （1）費用額

（令和元年度累計）

831億円



（令和2年度累計）

845億円

（対前年度+14億円、+1.7%）

※高額介護（介護予防）サービス費（以下「高額介護サービス費」という）、高額医療合算介護（介護予防）サービス費（以下「高額医療合算介護サービス費」という）、特定入所者介護（介護予防）サービス費（以下「特定入所者介護サービス費」という）を含む。

### （2）給付費（利用者負担を除いた額）

（令和元年度累計）

770億円



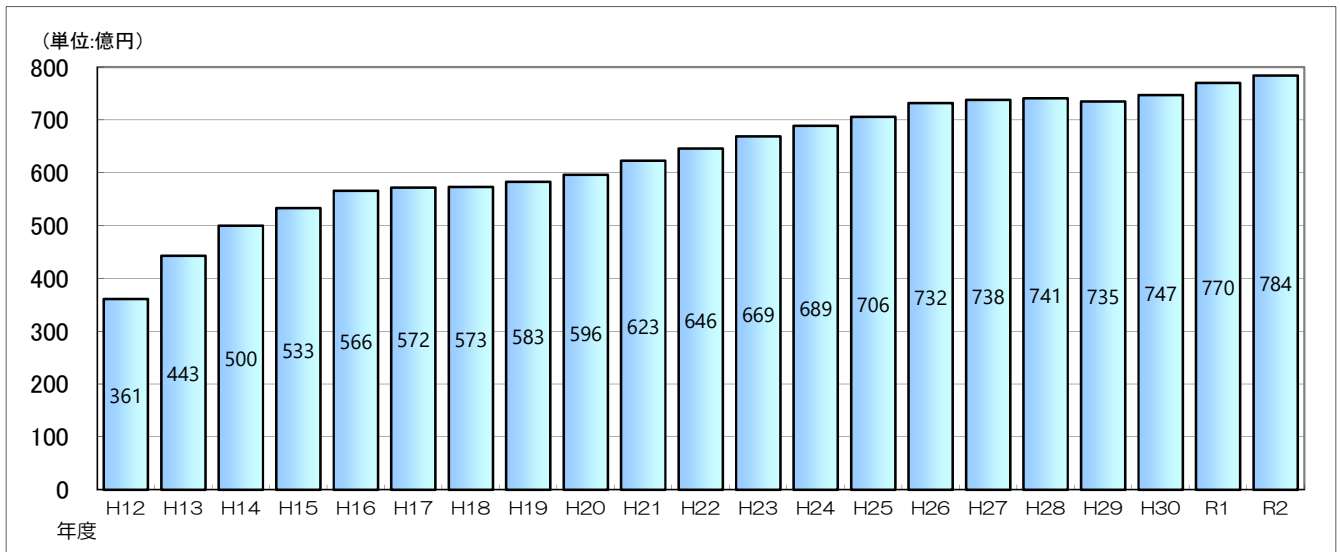
（令和2年度累計）

784億円

（対前年度+14億円、+1.8%）

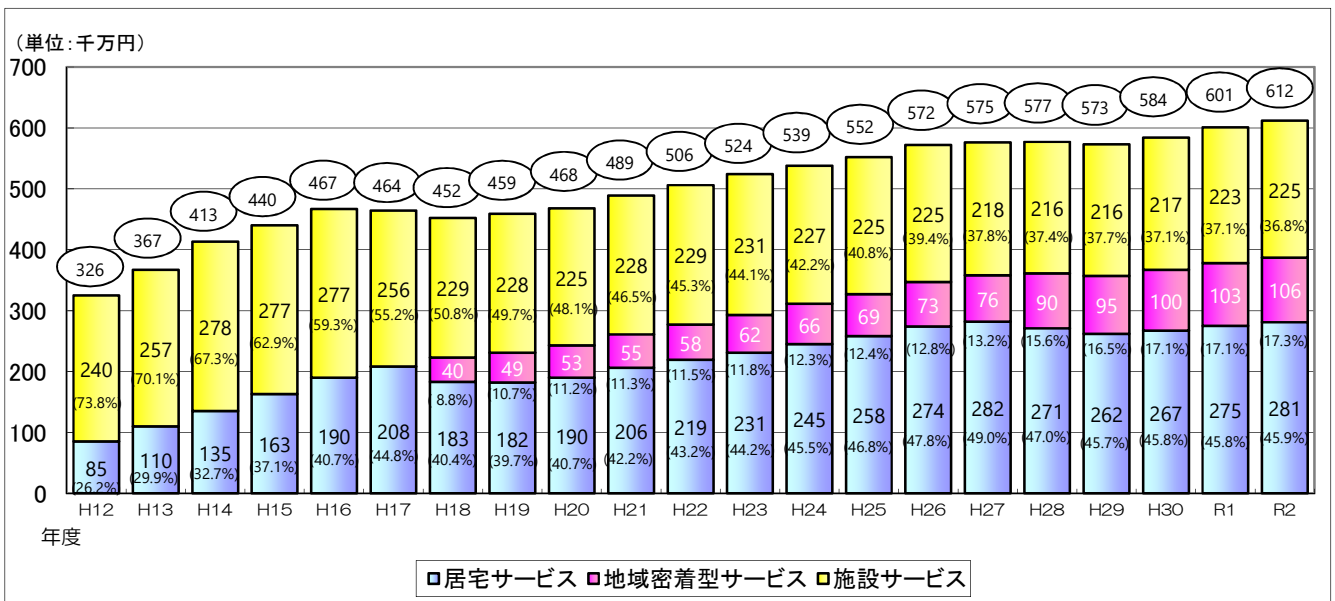
※高額介護サービス費、高額医療合算介護サービス費、特定入所者介護サービス費を含む。

#### （参考1）年度別給付費の推移



（注）高額介護サービス費、高額医療合算介護サービス費、特定入所者介護サービス費を含む。

#### （参考2）年度別（居宅、地域密着型、施設別）給付費の推移（1ヶ月平均）



（注1）（ ）は各年度の構成比。

（注2）高額介護サービス費、高額医療合算介護サービス費、特定入所者介護サービス費を含まない。

（注3）平成28年4月1日から、居宅サービスである通所介護のうち、小規模な通所介護や療養通所介護は地域密着型サービスに移行している。

（注4）平成29年度から全市町村で介護予防・日常生活支援総合事業を実施している。

## 6 第1号被保険者1人あたり給付費（介護給付・予防給付）

（令和元年度）

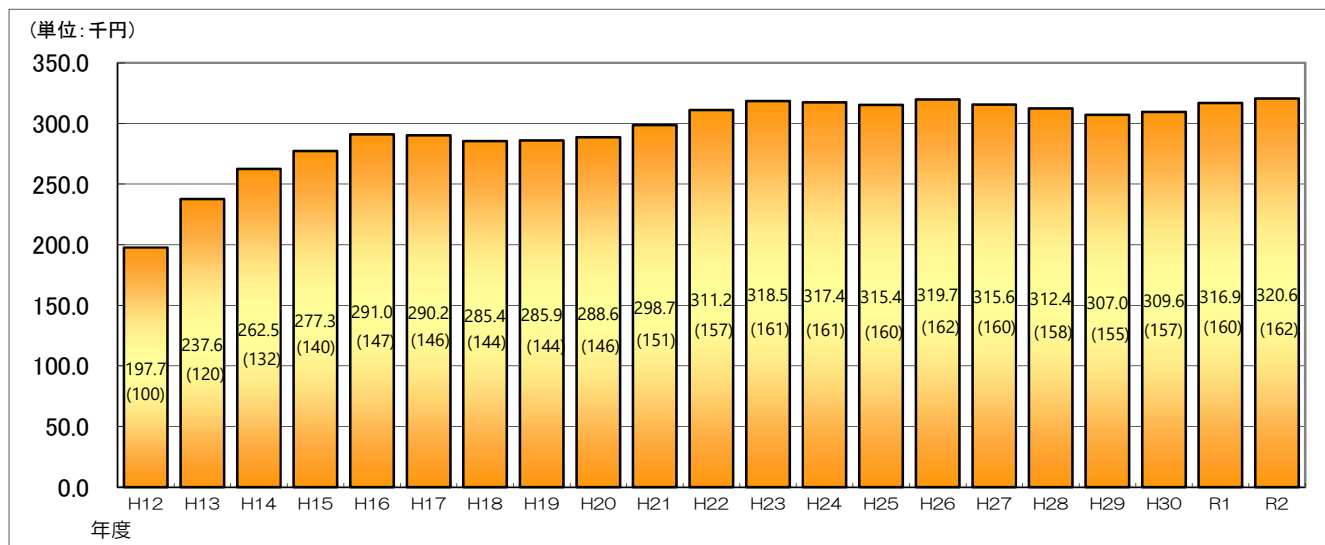
316.9千円



（令和2年度）

320.6千円

（対前年度+3.7千円、+1.2%）



（注1）（ ）は平成12年度を100とした場合の指数。

（注2）各年度の給付費累計（高額介護サービス費、高額医療合算介護サービス費、特定入所者介護サービス費を含む。）を各年度末の第1号被保険者数で除している。

## 7 第1号被保険者の保険料収納額

（1）収納額（現年度分）

（令和元年度分）

165億5千万円



（令和2年度分）

161億6千万円

（対前年度-3.8億円、-2.3%）

（2）収納率（現年度分）

（令和元年度分）

99.0%

（88.3%）



（令和2年度分）

99.1%

（90.2%）

（対前年度+0.1ポイント）

（再掲：普通徴収）

・収納率が100%保険者 … 0保険者

## 8 介護給付費準備基金の積立状況

（令和元年度分）

3,036百万円

（17保険者）



（令和2年度分）

3,508百万円

（16保険者）

（対前年度+472百万円）

（準備基金を保有している保険者）

（参考） 財政安定化基金の貸付状況

	（令和元年度末現在）	（令和2年度末現在）	（対前年度）
貸付金額	25億24百万円	25億90百万円	+66百万円
既償還金額	23億89百万円	24億79百万円	+90百万円
貸付残額	1億34百万円	1億11百万円	△24百万円