

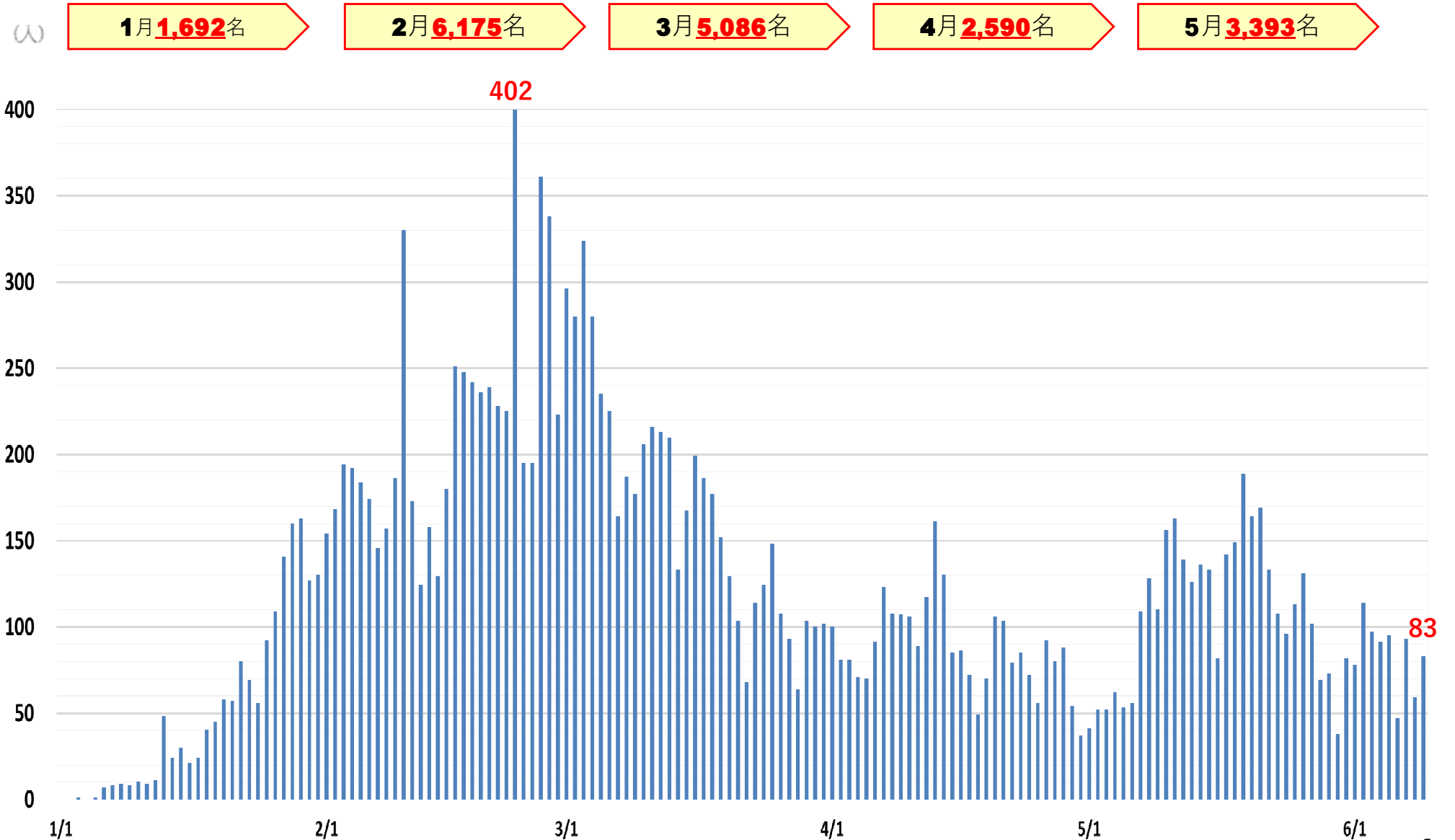
# 新型コロナウイルス感染症の現状について

# 発生状況について ①

## (1) 「陽性者数」の推移

令和4年6月9日現在

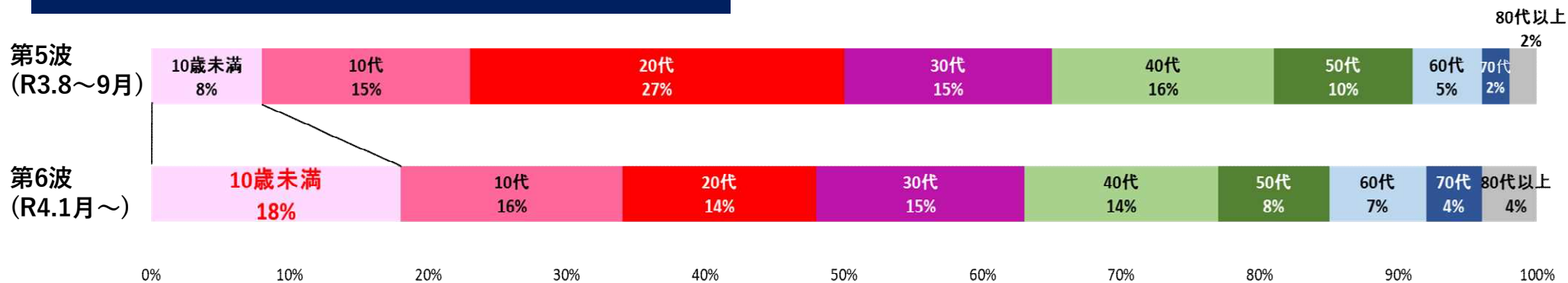
### 「1日あたりの新規陽性者数」の推移



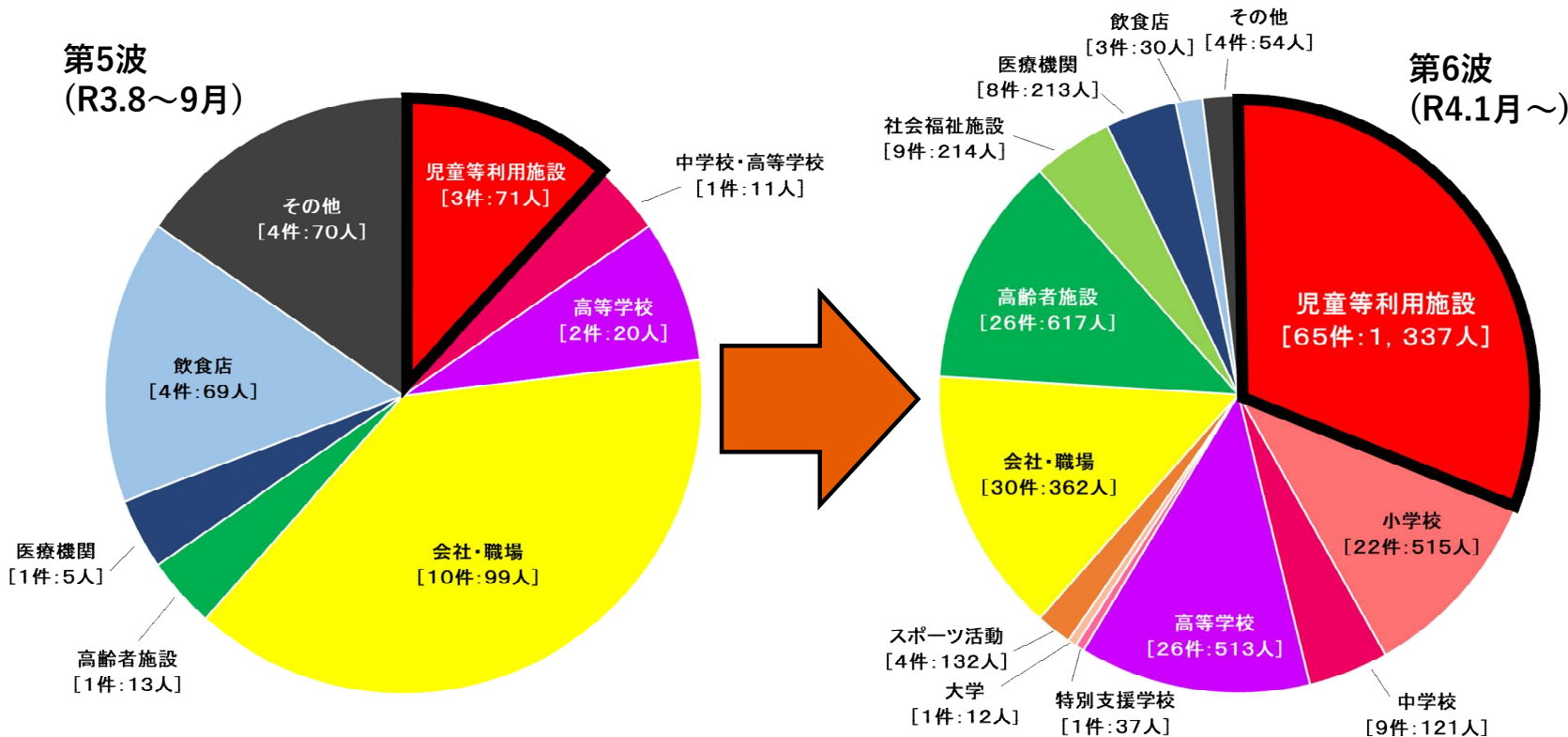
# 発生状況について ②

(2) 「陽性者数の年代別割合」と「クラスターの発生状況」について 令和4年6月9日現在

## 陽性者数の年代別割合



## クラスターの 카테고리別発生件数



第6波の月別  
クラスター発生状況

	件数	陽性者数
1月	24件	535人
2月	46件	1,174人
3月	53件	925人
4月	34件	552人
5月	41件	852人
6月	10件	119人

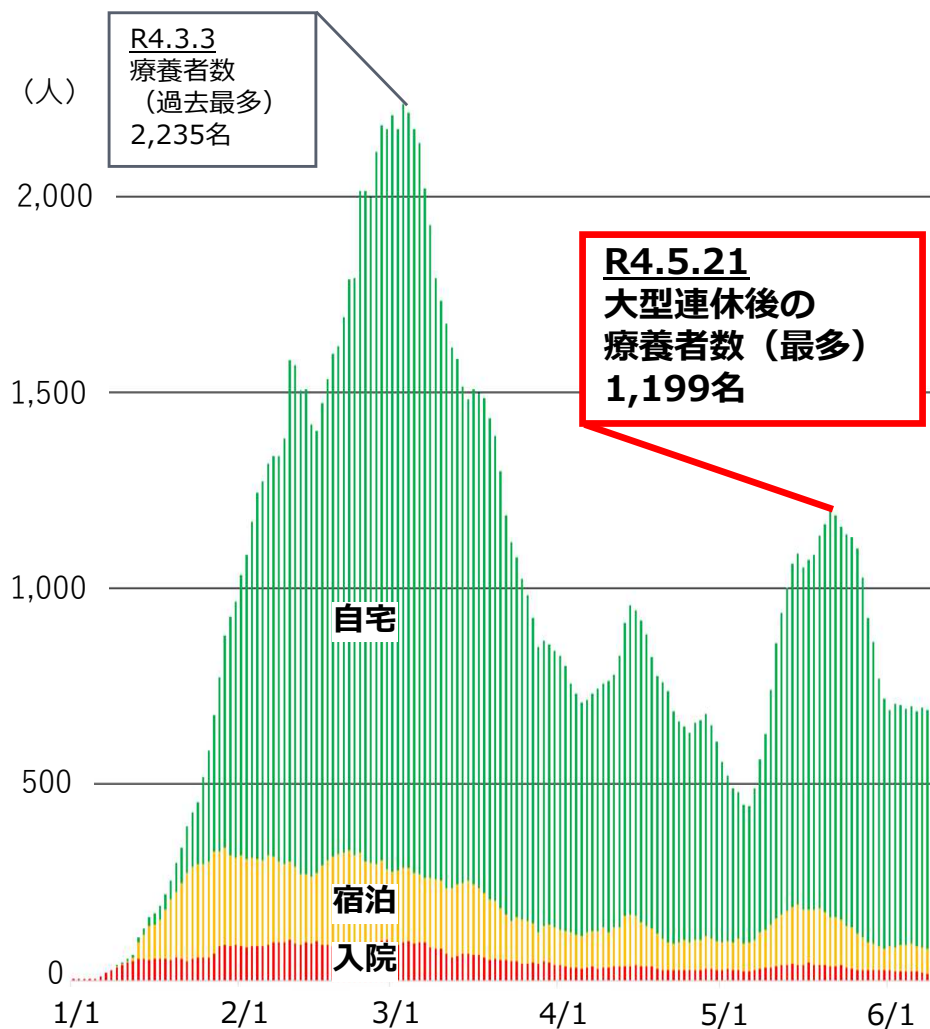
# 発生状況について ③

## (3) 「療養者数」及び「最大確保病床使用率」の推移

令和4年6月9日現在

5月の大型連休以降の感染再拡大に伴い、療養者数が5月21日に**1,199名**となり、最大確保病床使用率も、5月17日に**17.5%**となったものの、現在は、低下傾向となっている。

### 「療養者数」の推移



### 「最大確保病床使用率」の推移



# ワクチンの接種状況について

令和4年6月8日現在

## 3回目の接種率について

- ・全人口に対する接種率は、全国平均の「59.8%」を上回る「**62.3%**」となっている。
- ・一方、「65歳以上」と比較し、「64歳以下」、特に「40代以下」が低くなっている。

	全年代	5～11歳	12～29歳	30代・40代	50～64歳	65歳以上
1回目接種率	81.1%	16.7%	78.3%	80.6%	89.0%	93.6%
2回目接種率	80.7%	15.6%	77.7%	80.2%	88.8%	93.3%
3回目接種率	<b>62.3%</b>	—	<b>38.7%</b>	<b>53.7%</b>	<b>73.7%</b>	<b>88.6%</b>

※VRS入力済みの数値（医療従事者含む）

全人口に対する3回目接種率 **62.3%**（全国59.8%）