

# 1 概況（調査産業計）【平成23年9月分】

## 【 事業所規模 常用労働者5人以上 】

### (1) 賃金の動き

常用労働者の1人平均月間現金給与額

現金給与総額	234,690 円	(前年同月比 0.3 % 増)
きまって支給する給与	233,193 円	(前年同月比 0.3 % 増)
所定内給与	220,065 円	(前年同月比 1.0 % 増)

### (2) 労働時間の動き

常用労働者の1人平均月間実労働時間

総実労働時間	146.6 時間	(前年同月比 0.8 % 減)
所定内労働時間	138.8 時間	(前年同月比 0.0 % )
所定外労働時間	7.8 時間	(前年同月比 12.3 % 減)

### (3) 雇用の動き

調査期間末日現在の常用労働者数

常用労働者数	221,987 人	(前年同月比 1.6 % 増)
--------	-----------	-----------------

## 【 事業所規模 常用労働者30人以上 】

### (1) 賃金の動き

常用労働者の1人平均月間現金給与額

現金給与総額	268,193 円	(前年同月比 0.7 % 増)
きまって支給する給与	266,067 円	(前年同月比 0.7 % 増)
所定内給与	247,989 円	(前年同月比 0.5 % 増)

### (2) 労働時間の動き

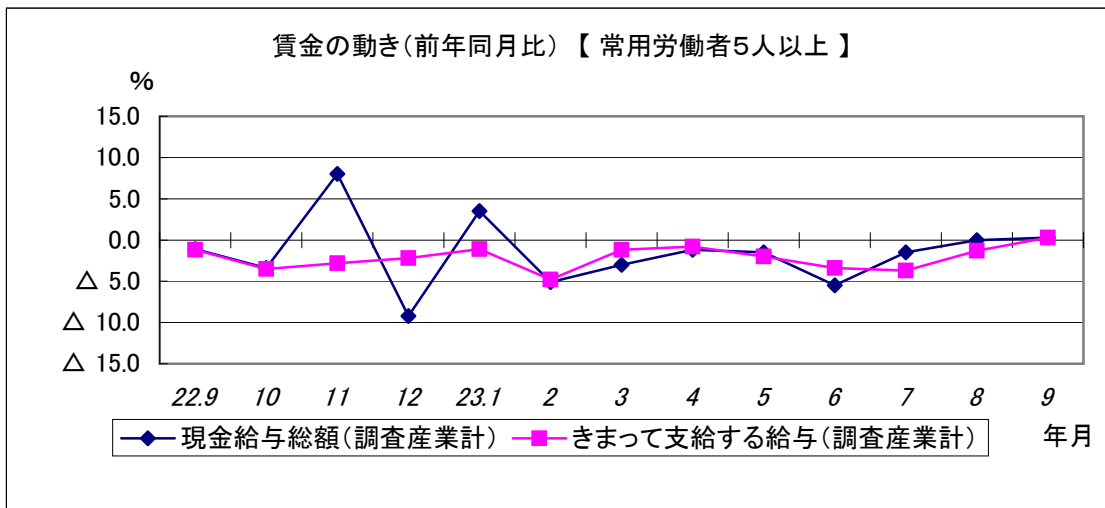
常用労働者の1人平均月間実労働時間

総実労働時間	151.8 時間	(前年同月比 0.1 % 増)
所定内労働時間	141.8 時間	(前年同月比 0.0 % )
所定外労働時間	10.0 時間	(前年同月比 1.0 % 増)

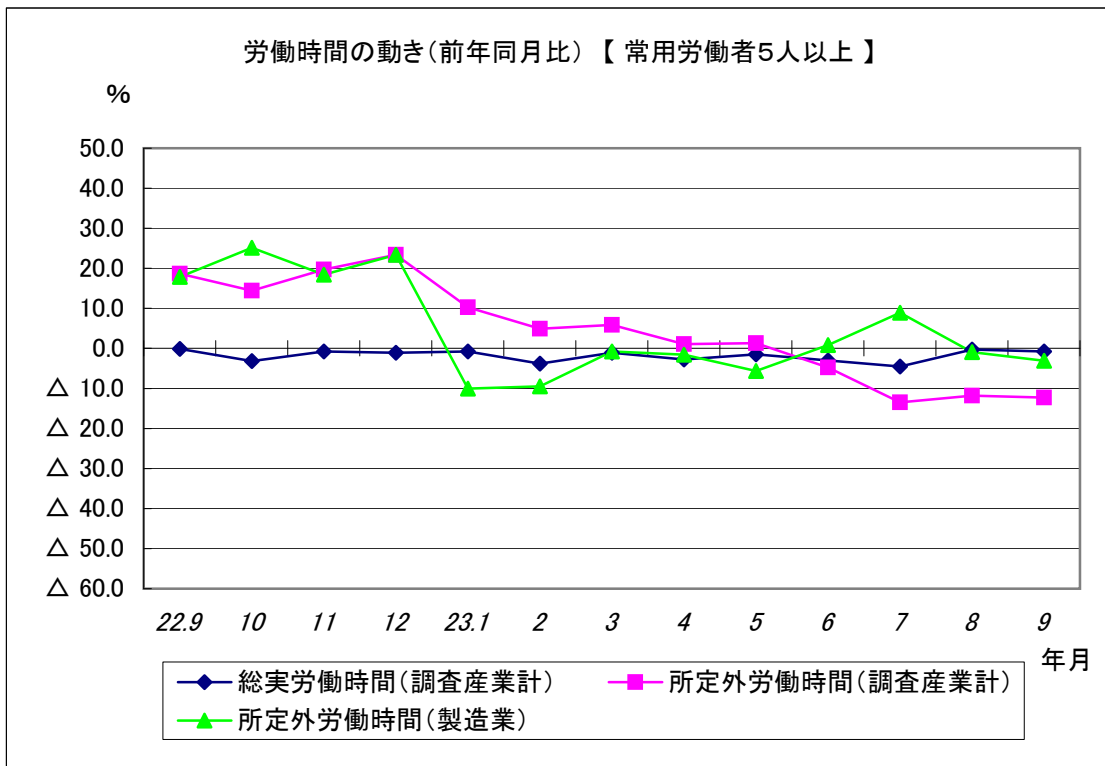
### (3) 雇用の動き

調査期間末日現在の常用労働者数

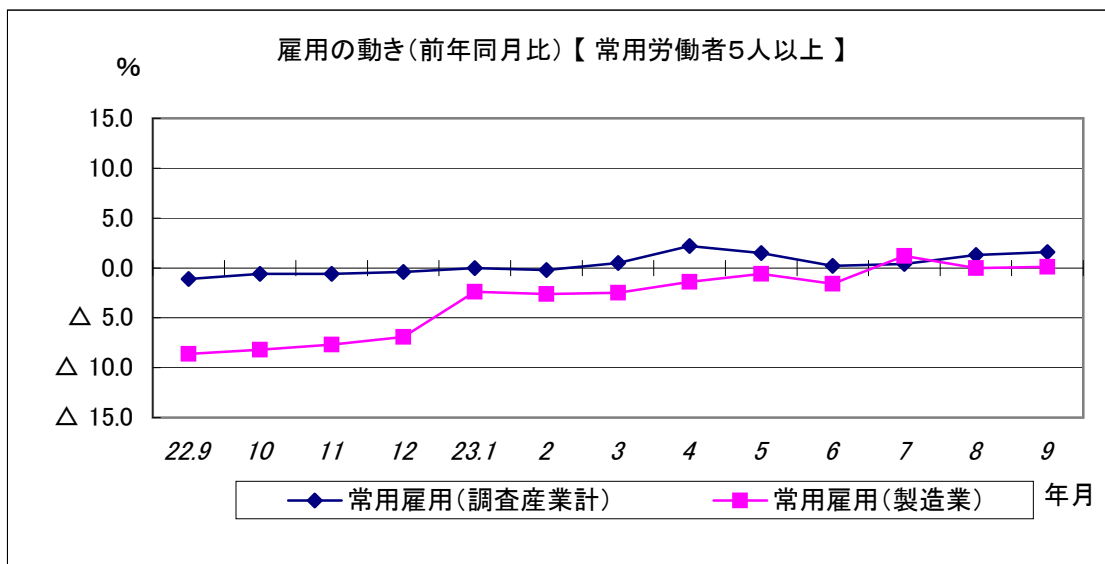
常用労働者数	117,825 人	(前年同月比 1.9 % 増)
--------	-----------	-----------------



現金給与総額は、前年同月比0.3%の増である。  
 きまって支給する給与は、前年同月比0.3%の増である。



所定外労働時間は、調査産業計で前年同月比12.3%減と4か月連続して減となった。  
 うち製造業では3.1%の減となっている。  
 総実労働時間は、調査産業計で前年同月比0.8%の減となった。



常用雇用は、調査産業計では前年同月比1.6%の増となった。  
 うち製造業では前年同月比0.1%の増である。