

# 1 概況（調査産業計）【平成23年8月分】

## 【 事業所規模 常用労働者5人以上 】

### (1) 賃金の動き

常用労働者の1人平均月間現金給与額

現金給与総額	247,495 円	(前年同月比 0.0 % )
きまって支給する給与	233,805 円	(前年同月比 1.3 % 減)
所定内給与	220,832 円	(前年同月比 0.9 % 減)

### (2) 労働時間の動き

常用労働者の1人平均月間実労働時間

総実労働時間	148.2 時間	(前年同月比 0.3 % 減)
所定内労働時間	140.7 時間	(前年同月比 0.3 % 増)
所定外労働時間	7.5 時間	(前年同月比 11.8 % 減)

### (3) 雇用の動き

調査期間末日現在の常用労働者数

常用労働者数	221,696 人	(前年同月比 1.3 % 増)
--------	-----------	-----------------

## 【 事業所規模 常用労働者30人以上 】

### (1) 賃金の動き

常用労働者の1人平均月間現金給与額

現金給与総額	278,840 円	(前年同月比 0.1 % 減)
きまって支給する給与	265,634 円	(前年同月比 0.6 % 減)
所定内給与	248,237 円	(前年同月比 0.8 % 減)

### (2) 労働時間の動き

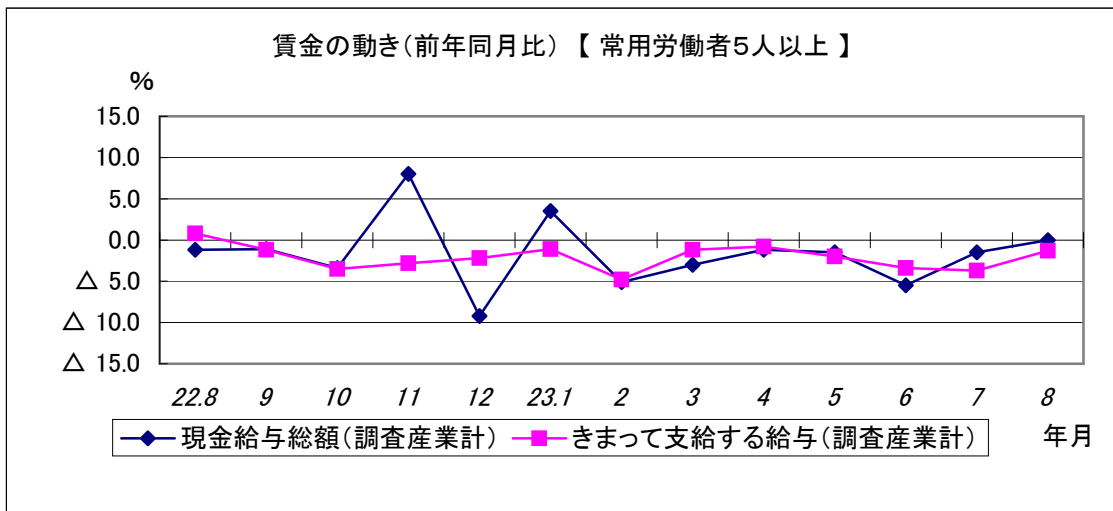
常用労働者の1人平均月間実労働時間

総実労働時間	153.8 時間	(前年同月比 1.6 % 増)
所定内労働時間	144.4 時間	(前年同月比 1.4 % 増)
所定外労働時間	9.4 時間	(前年同月比 2.1 % 増)

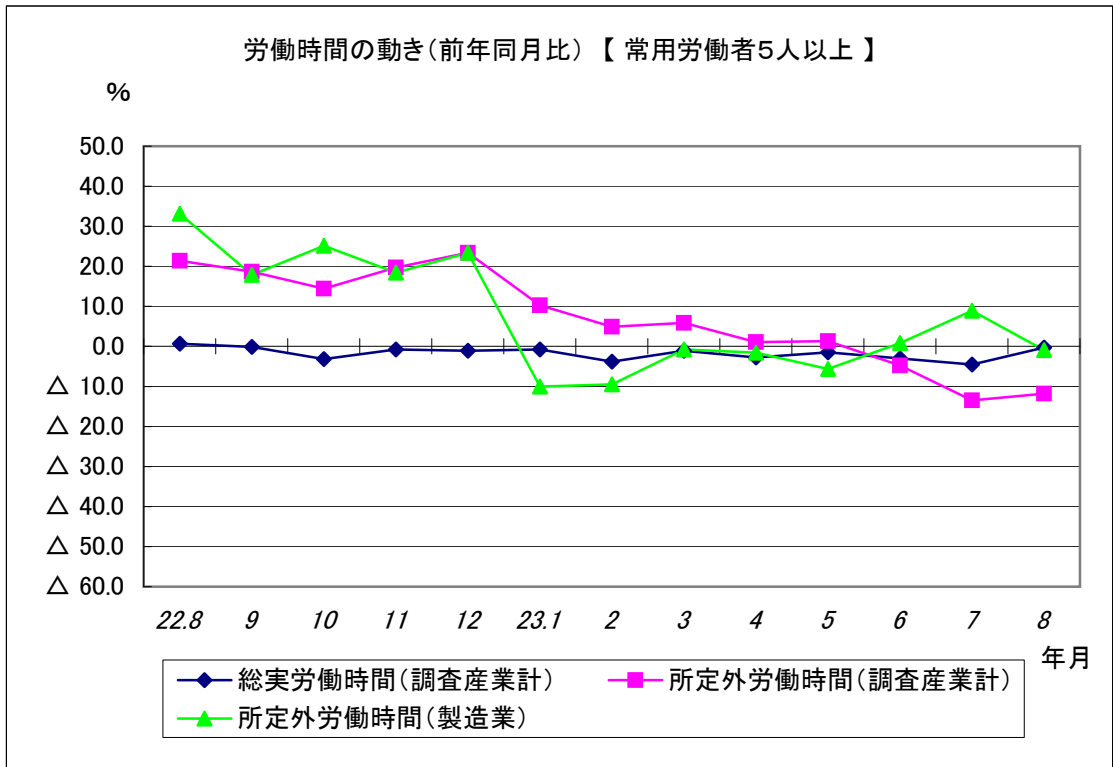
### (3) 雇用の動き

調査期間末日現在の常用労働者数

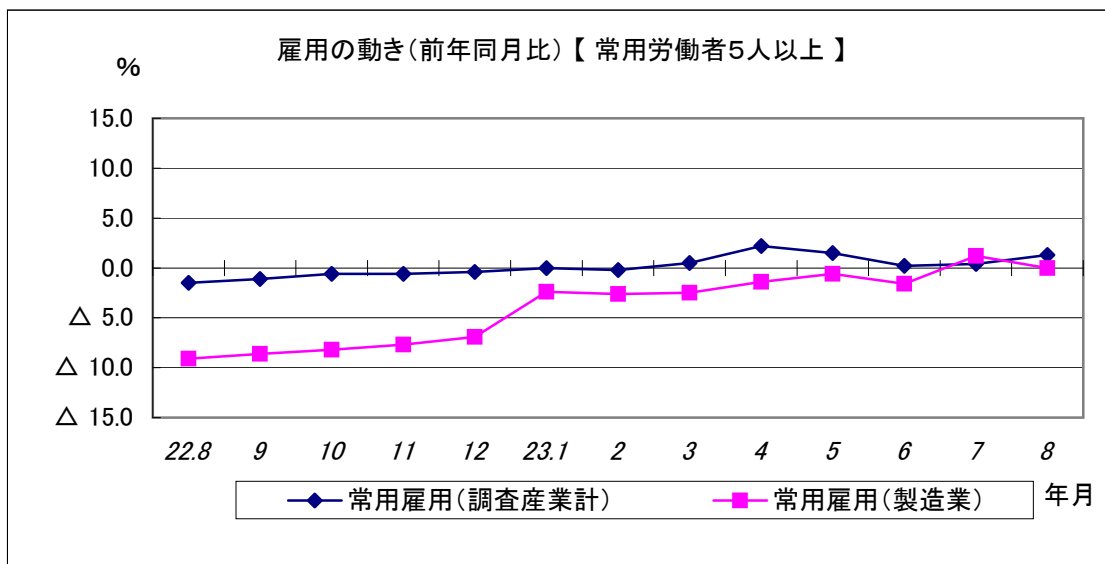
常用労働者数	118,042 人	(前年同月比 0.1 % 減)
--------	-----------	-----------------



現金給与総額は、前年同月比0.0%である。  
 きまって支給する給与は、前年同月比で1.3%の減となった。



所定外労働時間は、調査産業計で前年同月比11.8%減と3か月連続して減となった。  
 うち製造業では0.9%の減となっている。  
 総実労働時間は、調査産業計で前年同月比0.3%の減となった。



常用雇用は、調査産業計では前年同月比1.3%の増となった。  
 うち製造業では前年同月比0.0%である。