

1 概況（調査産業計）【平成23年5月分】

【 事業所規模 常用労働者5人以上 】

(1) 賃金の動き

常用労働者の1人平均月間現金給与額

現金給与総額	229,588 円	(前年同月比 1.5 % 減)
きまって支給する給与	227,026 円	(前年同月比 2.0 % 減)
所定内給与	213,004 円	(前年同月比 2.4 % 減)

(2) 労働時間の動き

常用労働者の1人平均月間実労働時間

総実労働時間	140.7 時間	(前年同月比 1.5 % 減)
所定内労働時間	132.6 時間	(前年同月比 1.8 % 減)
所定外労働時間	8.1 時間	(前年同月比 1.3 % 増)

(3) 雇用の動き

調査期間末日現在の常用労働者数

常用労働者数	218,014 人	(前年同月比 1.5 % 増)
--------	-----------	-----------------

【 事業所規模 常用労働者30人以上 】

(1) 賃金の動き

常用労働者の1人平均月間現金給与額

現金給与総額	264,505 円	(前年同月比 0.1 % 減)
きまって支給する給与	261,113 円	(前年同月比 0.3 % 減)
所定内給与	243,130 円	(前年同月比 0.4 % 減)

(2) 労働時間の動き

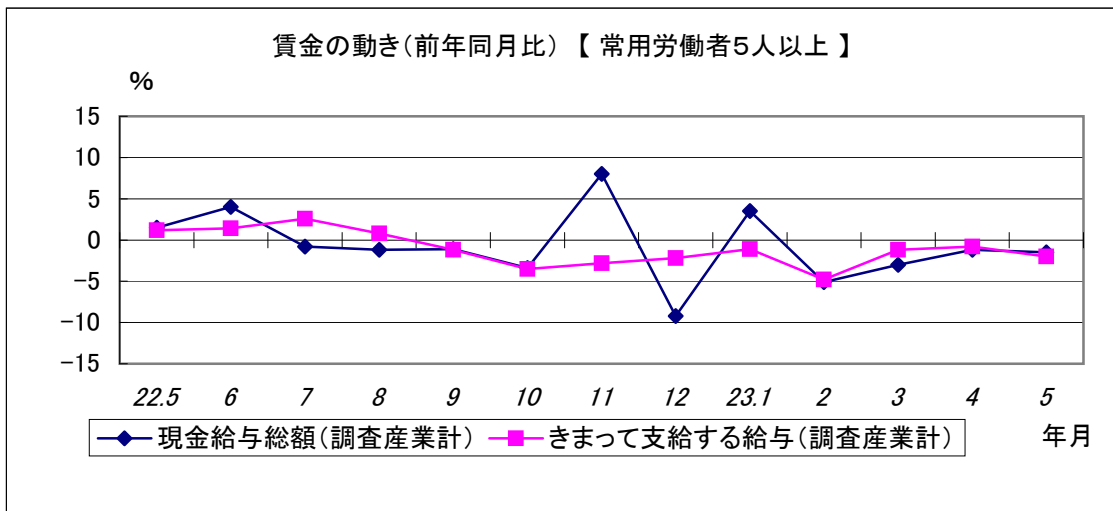
常用労働者の1人平均月間実労働時間

総実労働時間	145.8 時間	(前年同月比 0.1 % 増)
所定内労働時間	136.0 時間	(前年同月比 0.3 % 増)
所定外労働時間	9.8 時間	(前年同月比 3.0 % 減)

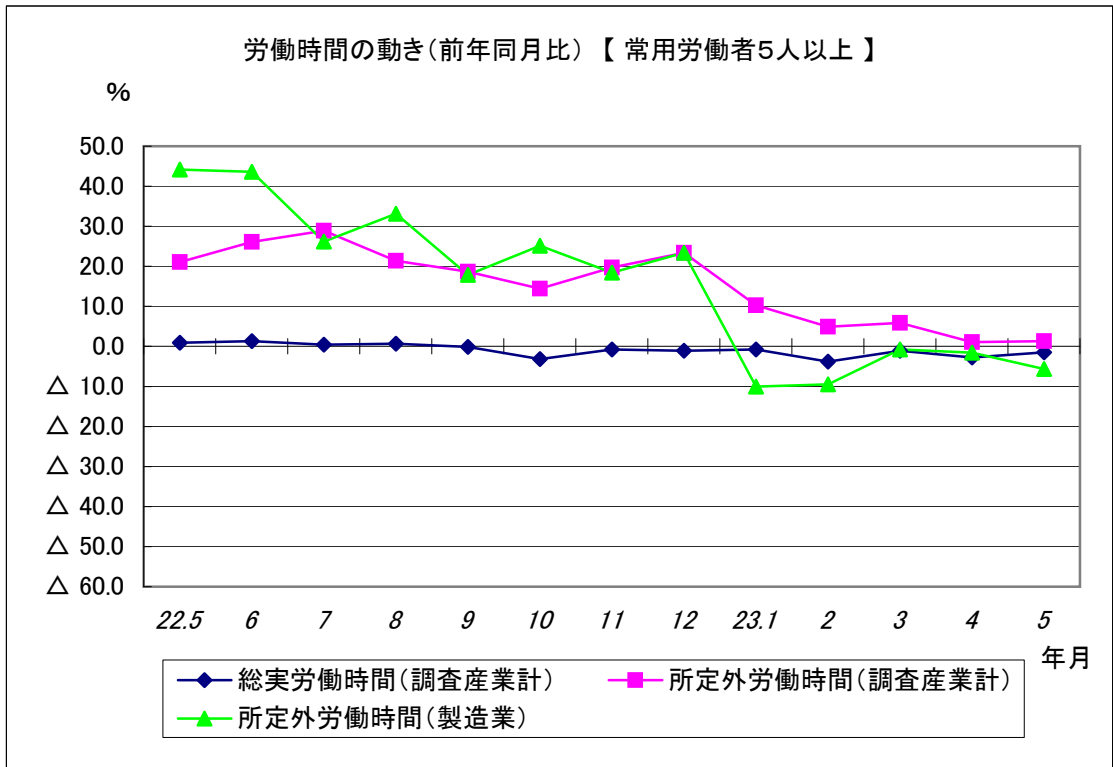
(3) 雇用の動き

調査期間末日現在の常用労働者数

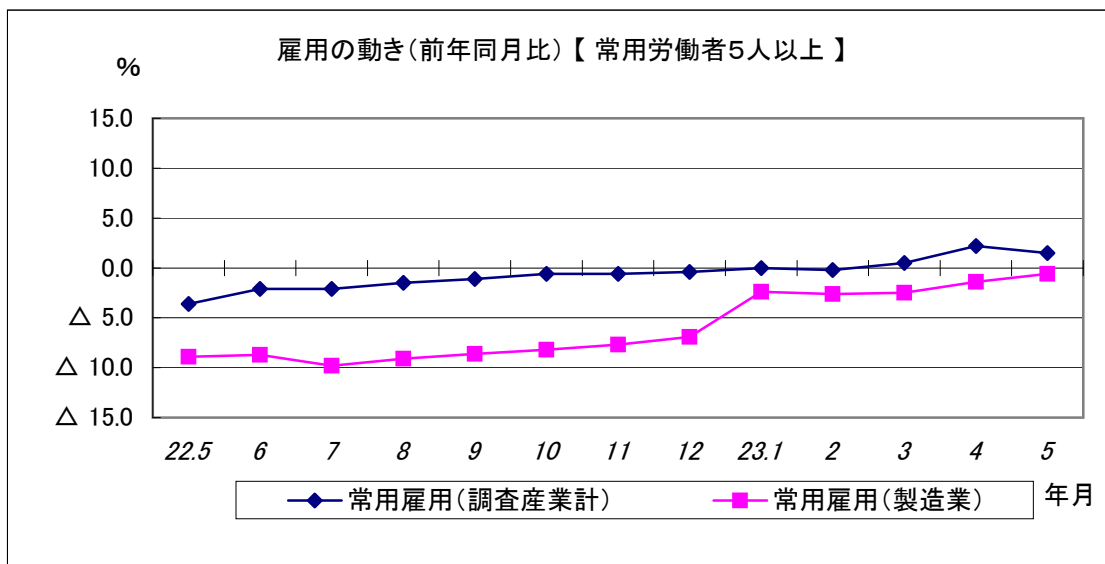
常用労働者数	116,272 人	(前年同月比 0.2 % 減)
--------	-----------	-----------------



現金給与総額は、前年同月比で1.5%の減となった。
 きまって支給する給与は、前年同月比で2.0%の減となった。



所定外労働時間は、調査産業計で前年同月比1.3%増と17か月連続の増加となっている。
 うち製造業では5.6%の減少となっている。
 総実労働時間は、調査産業計で前年同月比1.5%の減となった。



常用雇用は、調査産業計では前年同月比1.5%の増となった。
 うち製造業では0.6%の減となり、33か月連続で前年同月を下回った。