

1 概況（調査産業計）【平成23年3月分】

【 事業所規模 常用労働者5人以上 】

(1) 賃金の動き

常用労働者の1人平均月間現金給与額

現金給与総額	231,689 円	(前年同月比 3.0 % 減)
きまって支給する給与	229,361 円	(前年同月比 1.2 % 減)
所定内給与	214,396 円	(前年同月比 2.3 % 減)

(2) 労働時間の動き

常用労働者の1人平均月間実労働時間

総実労働時間	148.2 時間	(前年同月比 1.1 % 減)
所定内労働時間	139.3 時間	(前年同月比 1.7 % 減)
所定外労働時間	8.9 時間	(前年同月比 5.9 % 増)

(3) 雇用の動き

調査期間末日現在の常用労働者数

常用労働者数	216,812 人	(前年同月比 0.5 % 増)
--------	-----------	-------------------------

【 事業所規模 常用労働者30人以上 】

(1) 賃金の動き

常用労働者の1人平均月間現金給与額

現金給与総額	268,017 円	(前年同月比 0.7 % 減)
きまって支給する給与	264,685 円	(前年同月比 1.1 % 増)
所定内給与	246,196 円	(前年同月比 0.2 % 増)

(2) 労働時間の動き

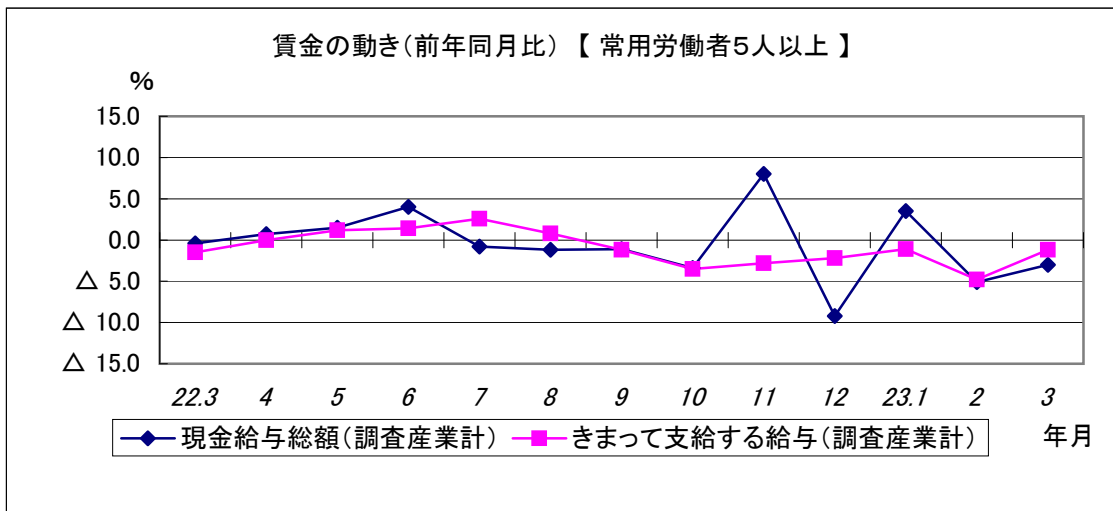
常用労働者の1人平均月間実労働時間

総実労働時間	153.2 時間	(前年同月比 0.3 % 増)
所定内労働時間	142.8 時間	(前年同月比 0.1 % 増)
所定外労働時間	10.4 時間	(前年同月比 2.9 % 増)

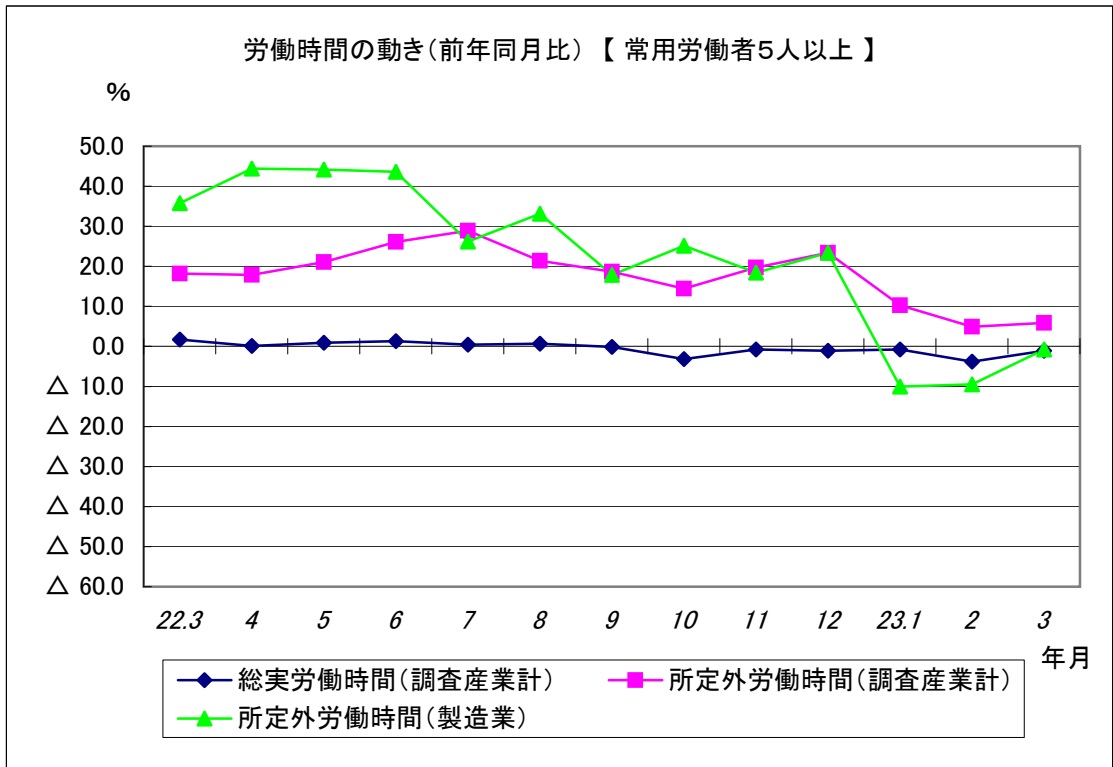
(3) 雇用の動き

調査期間末日現在の常用労働者数

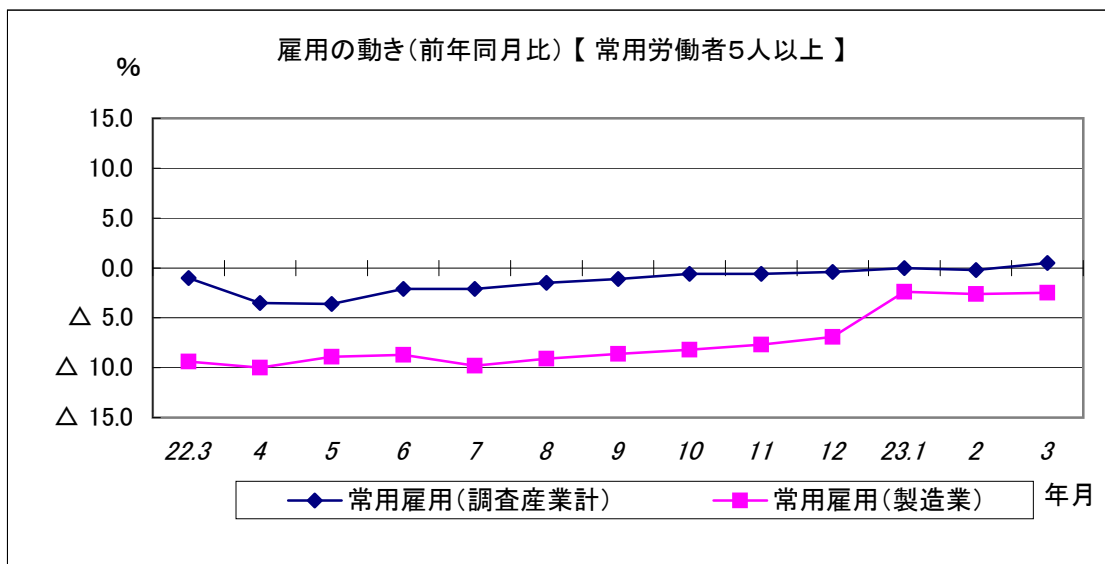
常用労働者数	115,086 人	(前年同月比 1.2 % 減)
--------	-----------	-------------------------



現金給与総額は、前年同月比で3.0%の減となった。
 きまって支給する給与は、前年同月比で1.2%の減となった。



所定外労働時間は、調査産業計で前年同月比5.9%増と15か月連続の増加となっている。
 うち製造業では0.8%の減少となっている。
 総実労働時間は、調査産業計で前年同月比1.1%の減となった。



常用雇用は、調査産業計では前年同月比0.5%の増となった。
 うち製造業では2.5%の減となり、31か月連続で前年同月を下回った。