

# 1 概況（調査産業計）【平成24年9月分】

## 【 事業所規模 常用労働者5人以上 】

### (1) 賃金の動き

常用労働者の1人平均月間現金給与額

現金給与総額	246,926 円	(前年同月比 4.1 % 増)
きまって支給する給与	245,109 円	(前年同月比 4.0 % 増)
所定内給与	231,056 円	(前年同月比 3.9 % 増)

### (2) 労働時間の動き

常用労働者の1人平均月間実労働時間

総実労働時間	149.7 時間	(前年同月比 2.0 % 増)
所定内労働時間	142.3 時間	(前年同月比 2.3 % 増)
所定外労働時間	7.4 時間	(前年同月比 5.7 % 減)

### (3) 雇用の動き

調査期間末日現在の常用労働者数

常用労働者数	222,099 人	(前年同月比 3.8 % 減)
--------	-----------	-----------------

## 【 事業所規模 常用労働者30人以上 】

### (1) 賃金の動き

常用労働者の1人平均月間現金給与額

現金給与総額	270,508 円	(前年同月比 0.5 % 減)
きまって支給する給与	269,435 円	(前年同月比 0.2 % 減)
所定内給与	248,801 円	(前年同月比 1.2 % 減)

### (2) 労働時間の動き

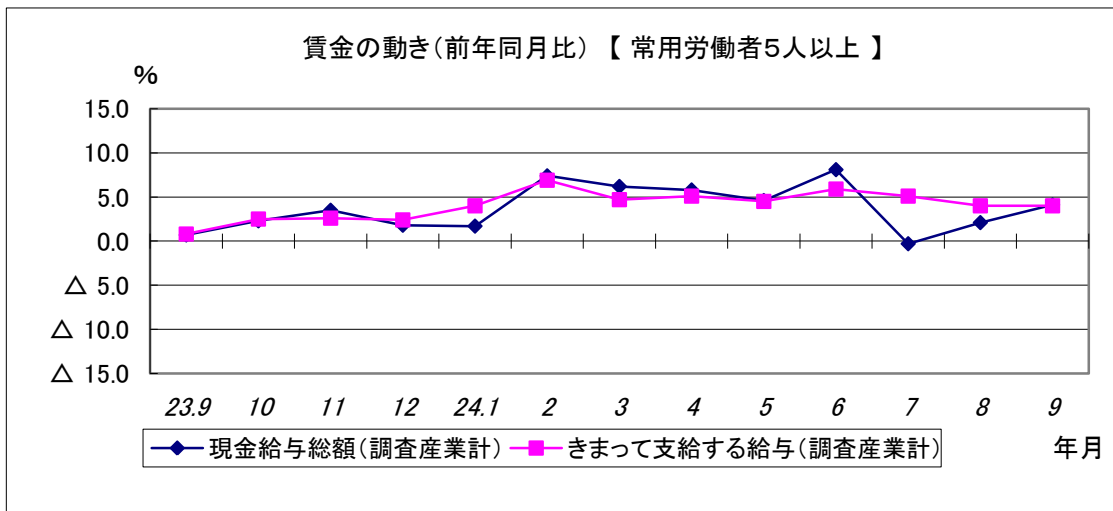
常用労働者の1人平均月間実労働時間

総実労働時間	152.4 時間	(前年同月比 0.3 % 増)
所定内労働時間	142.5 時間	(前年同月比 0.4 % 増)
所定外労働時間	9.9 時間	(前年同月比 1.4 % 減)

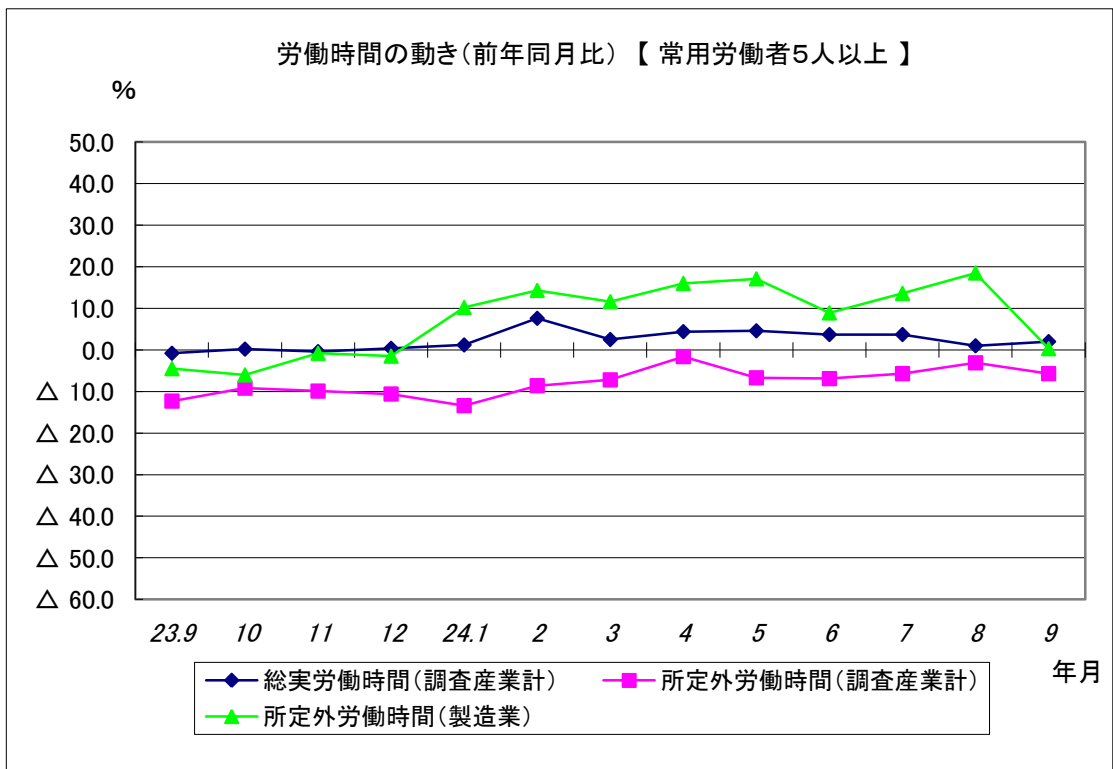
### (3) 雇用の動き

調査期間末日現在の常用労働者数

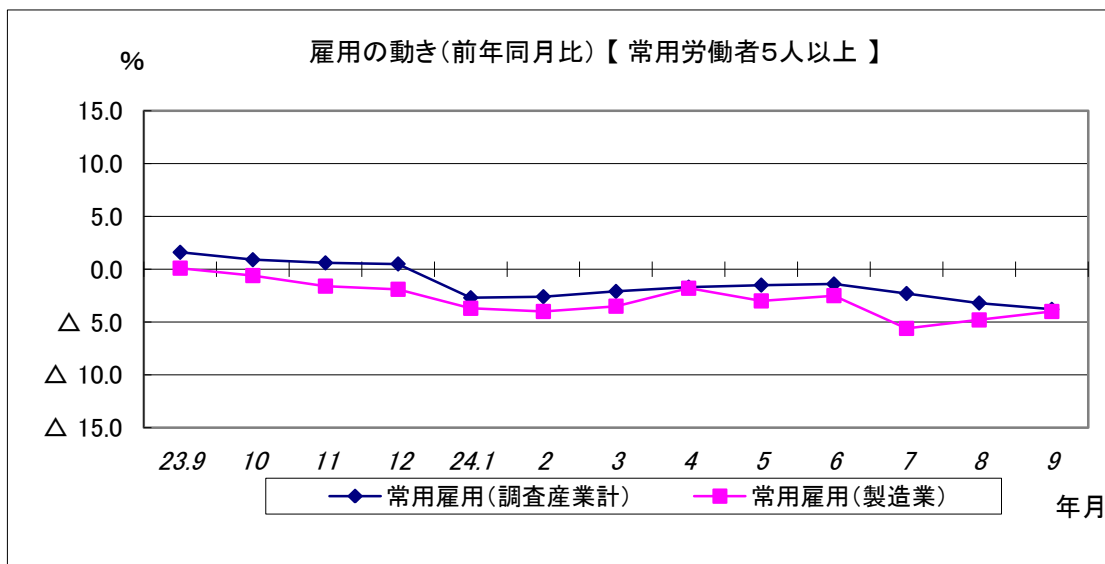
常用労働者数	118,883 人	(前年同月比 5.5 % 減)
--------	-----------	-----------------



現金給与総額は、前年同月4.1%増で2か月連続増となった。  
 きまって支給する給与は、前年同月比4.0%増と13か月連続して増となった。



所定外労働時間は、調査産業計で前年同月比5.7%減と16か月連続して減となった。  
 うち製造業では0.3%増と9か月連続増となった。  
 総実労働時間は、調査産業計で前年同月比2.0%増と10か月連続増となった。



常用雇用は、調査産業計では前年同月比3.8%の減と9か月連続減となった。  
 うち製造業では前年同月比4.0%減と12か月連続減となった。