

1 概況（調査産業計）【平成24年6月分】

【 事業所規模 常用労働者5人以上 】

(1) 賃金の動き

常用労働者の1人平均月間現金給与額

現金給与総額	407,055 円	(前年同月比 8.1 % 増)
きまって支給する給与	243,881 円	(前年同月比 5.9 % 増)
所定内給与	229,533 円	(前年同月比 5.8 % 増)

(2) 労働時間の動き

常用労働者の1人平均月間実労働時間

総実労働時間	156.0 時間	(前年同月比 3.7 % 増)
所定内労働時間	148.7 時間	(前年同月比 4.2 % 増)
所定外労働時間	7.3 時間	(前年同月比 6.9 % 減)

(3) 雇用の動き

調査期間末日現在の常用労働者数

常用労働者数	223,552 人	(前年同月比 1.4 % 減)
--------	-----------	-------------------------

【 事業所規模 常用労働者30人以上 】

(1) 賃金の動き

常用労働者の1人平均月間現金給与額

現金給与総額	494,046 円	(前年同月比 5.3 % 増)
きまって支給する給与	272,686 円	(前年同月比 2.3 % 増)
所定内給与	251,693 円	(前年同月比 0.8 % 増)

(2) 労働時間の動き

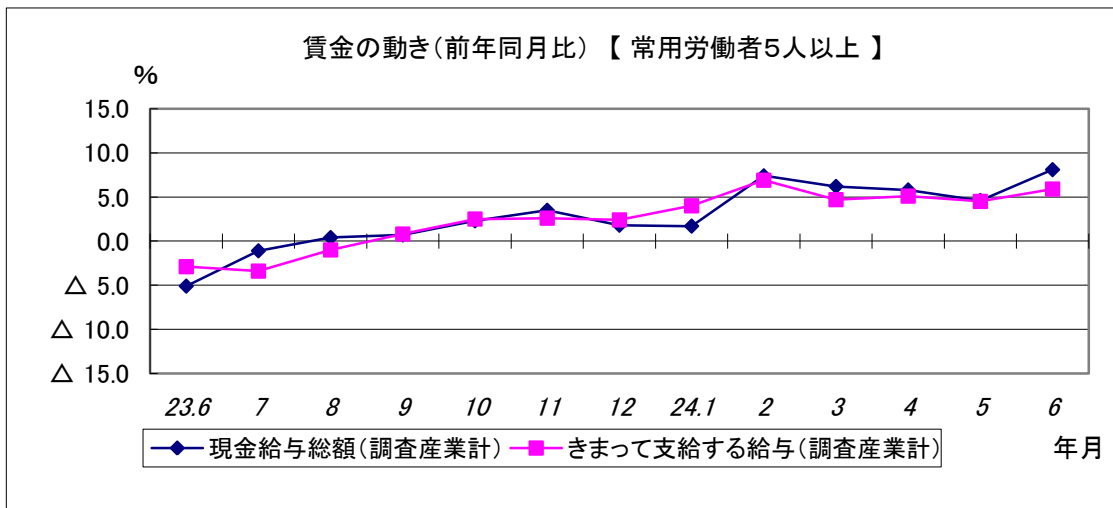
常用労働者の1人平均月間実労働時間

総実労働時間	158.8 時間	(前年同月比 2.0 % 増)
所定内労働時間	149.1 時間	(前年同月比 1.6 % 増)
所定外労働時間	9.7 時間	(前年同月比 3.9 % 増)

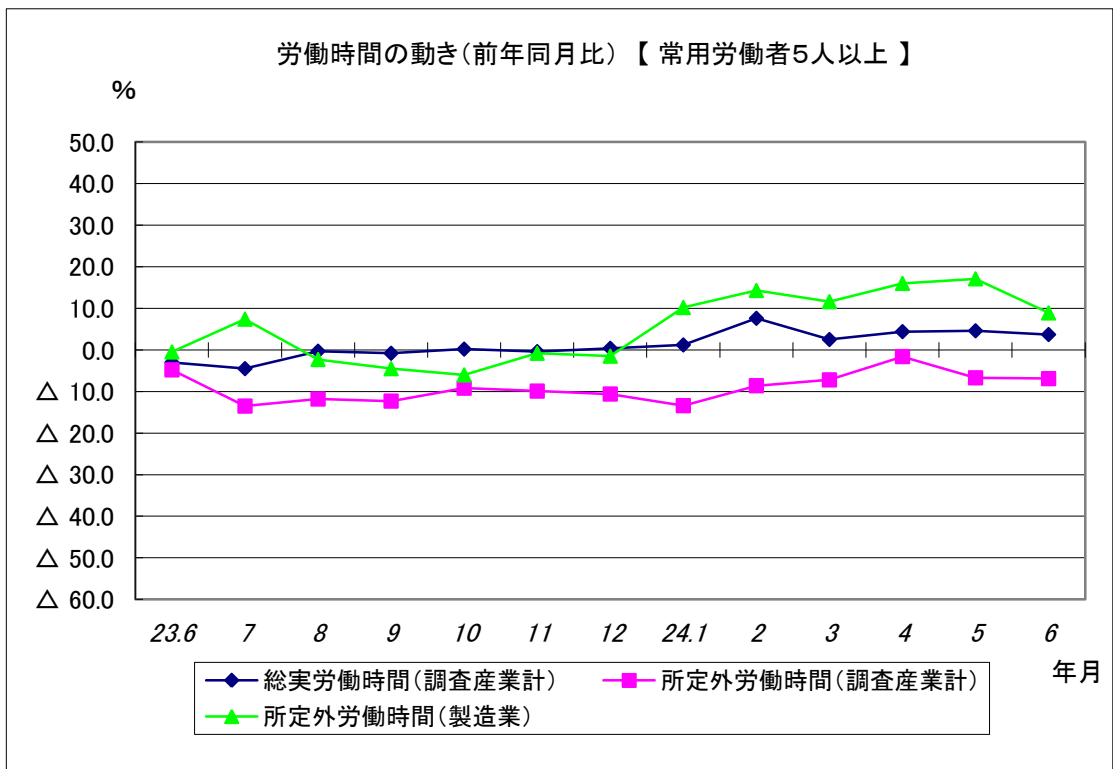
(3) 雇用の動き

調査期間末日現在の常用労働者数

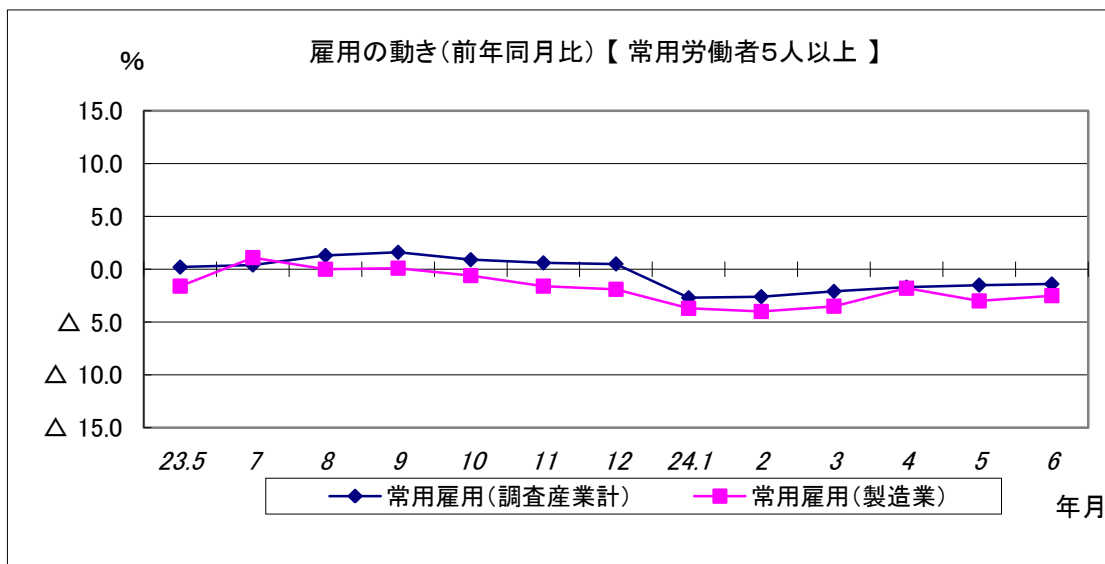
常用労働者数	120,017 人	(前年同月比 3.7 % 減)
--------	-----------	-------------------------



現金給与総額は、前年同月8.1%増と11か月連続で増となった。
 きまって支給する給与は、前年同月比5.9%増と10か月連続して増となった。



所定外労働時間は、調査産業計で前年同月比6.9%減と13か月連続して減となった。
 うち製造業では8.9%増と6か月連続増となった。
 総実労働時間は、調査産業計で前年同月比3.7%増と7か月連続増となった。



常用雇用は、調査産業計では前年同月比1.4%の減と6か月連続減となった。
 うち製造業では前年同月比2.5%減と9か月連続減となった。