

1 概況（調査産業計）【平成24年5月分】

【 事業所規模 常用労働者5人以上 】

(1) 賃金の動き

常用労働者の1人平均月間現金給与額

現金給与総額	242,535 円	(前年同月比 4.6 % 増)
きまって支給する給与	239,307 円	(前年同月比 4.5 % 増)
所定内給与	224,756 円	(前年同月比 4.5 % 増)

(2) 労働時間の動き

常用労働者の1人平均月間実労働時間

総実労働時間	147.5 時間	(前年同月比 4.6 % 増)
所定内労働時間	139.9 時間	(前年同月比 5.4 % 増)
所定外労働時間	7.6 時間	(前年同月比 6.7 % 減)

(3) 雇用の動き

調査期間末日現在の常用労働者数

常用労働者数	223,269 人	(前年同月比 1.5 % 減)
--------	-----------	-----------------

【 事業所規模 常用労働者30人以上 】

(1) 賃金の動き

常用労働者の1人平均月間現金給与額

現金給与総額	269,025 円	(前年同月比 0.5 % 増)
きまって支給する給与	267,831 円	(前年同月比 1.2 % 増)
所定内給与	246,581 円	(前年同月比 0.1 % 増)

(2) 労働時間の動き

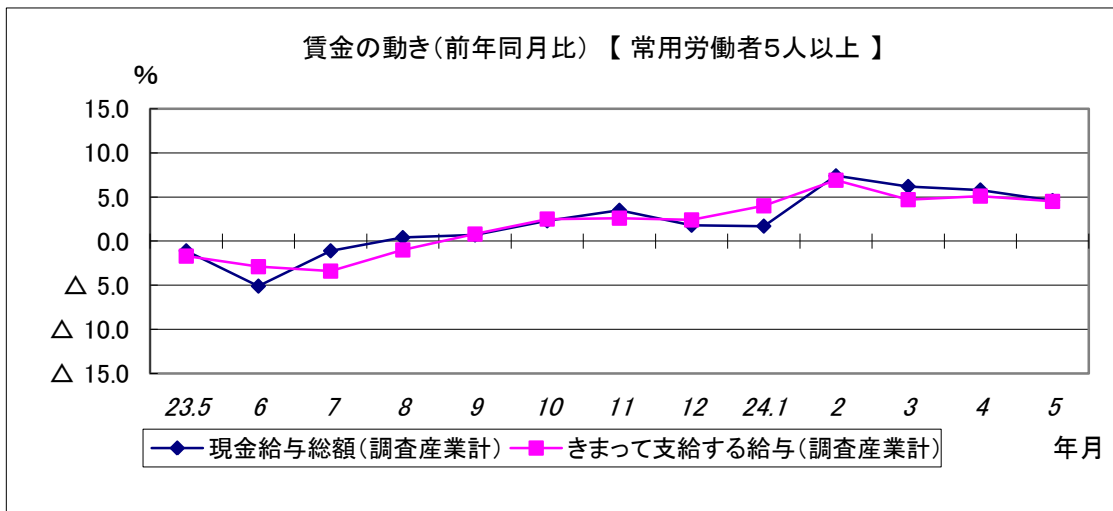
常用労働者の1人平均月間実労働時間

総実労働時間	152.0 時間	(前年同月比 4.2 % 増)
所定内労働時間	141.9 時間	(前年同月比 4.2 % 増)
所定外労働時間	10.1 時間	(前年同月比 2.6 % 増)

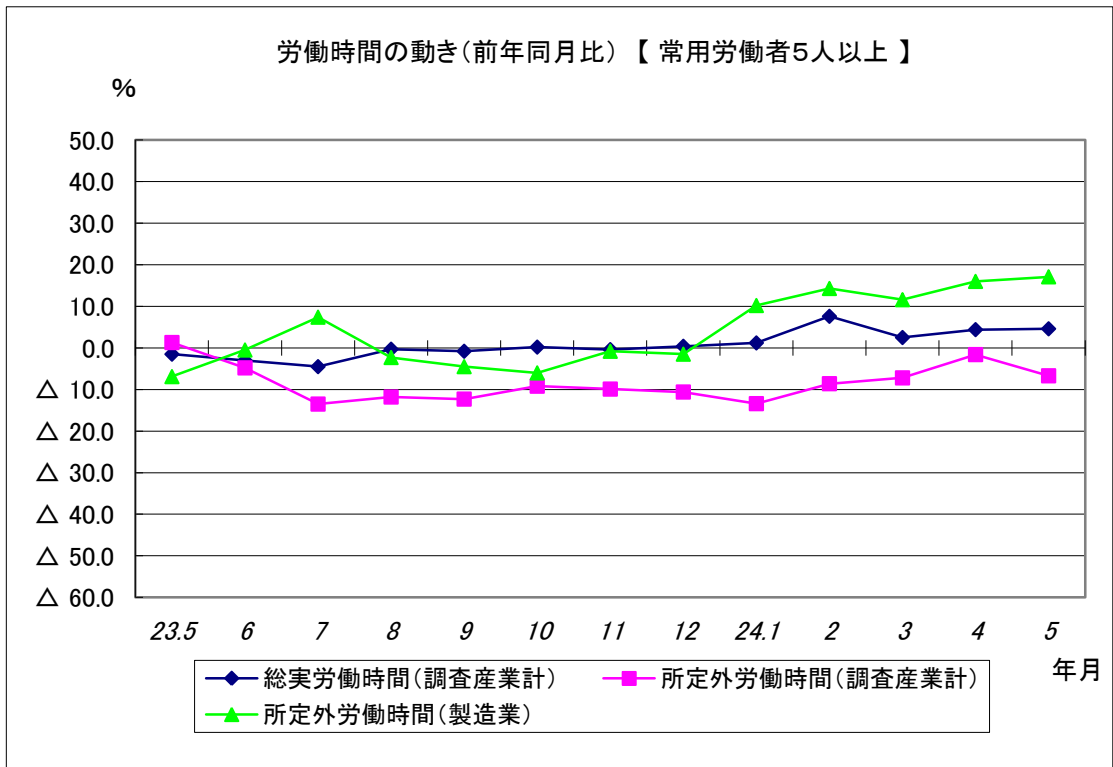
(3) 雇用の動き

調査期間末日現在の常用労働者数

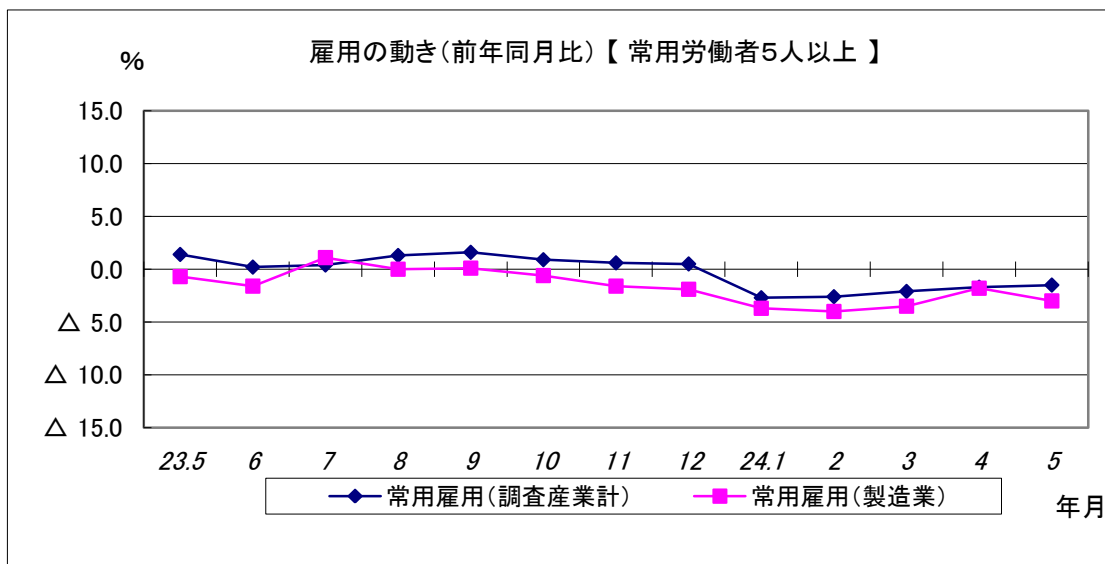
常用労働者数	119,954 人	(前年同月比 3.2 % 減)
--------	-----------	-----------------



現金給与総額は、前年同月4.6%増と10か月連続で増となった。
 きまって支給する給与は、前年同月比4.5%増と9か月連続して増となった。



所定外労働時間は、調査産業計で前年同月比6.7%減と12か月連続して減となった。
 うち製造業では17.1%増と5か月連続増となった。
 総実労働時間は、調査産業計で前年同月比4.6%増と6か月連続増となった。



常用雇用は、調査産業計では前年同月比1.5%の減と5か月連続減となった。
 うち製造業では前年同月比3.0%減と8か月連続減となった。