

1 概況（調査産業計）【平成25年10月分】

【 事業所規模 常用労働者5人以上 】

(1) 賃金の動き

常用労働者の1人平均月間現金給与額

現金給与総額	243,433 円	(前年同月比 1.4 % 減)
きまって支給する給与	242,279 円	(前年同月比 1.2 % 減)
所定内給与	225,589 円	(前年同月比 2.5 % 減)

(2) 労働時間の動き

常用労働者の1人平均月間実労働時間

総実労働時間	153.6 時間	(前年同月比 0.2 % 増)
所定内労働時間	145.3 時間	(前年同月比 0.5 % 減)
所定外労働時間	8.3 時間	(前年同月比 15.3 % 増)

(3) 雇用の動き

調査期間末日現在の常用労働者数

常用労働者数	221,977 人	(前年同月比 0.0 %)
--------	-----------	----------------

【 事業所規模 常用労働者30人以上 】

(1) 賃金の動き

常用労働者の1人平均月間現金給与額

現金給与総額	266,579 円	(前年同月比 1.4 % 減)
きまって支給する給与	265,034 円	(前年同月比 1.6 % 減)
所定内給与	240,026 円	(前年同月比 3.5 % 減)

(2) 労働時間の動き

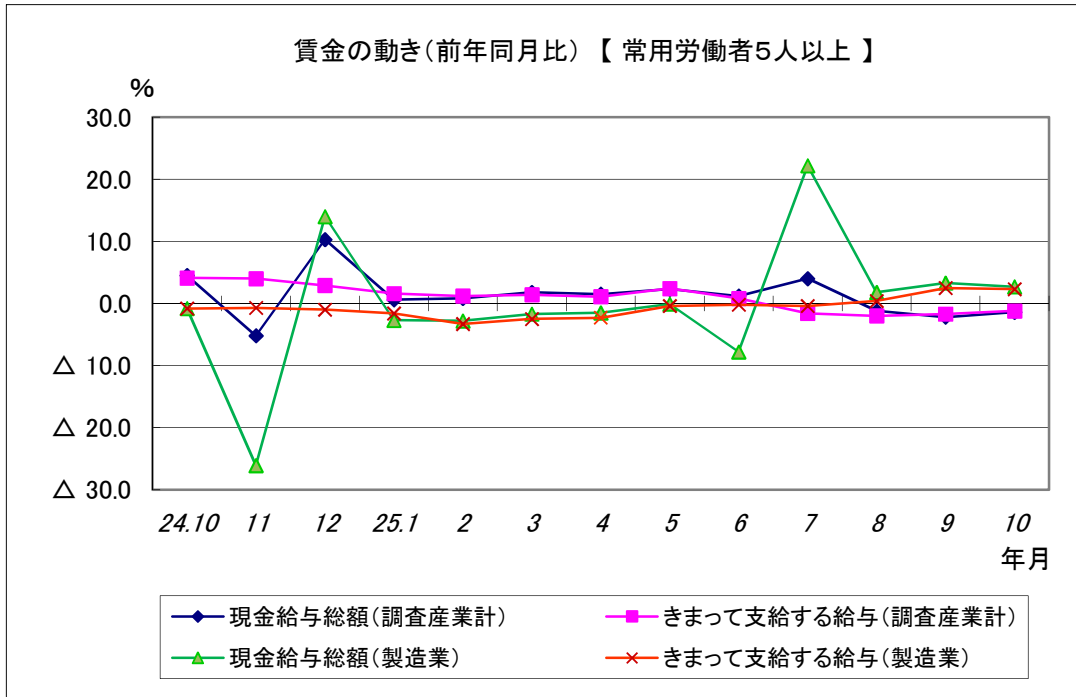
常用労働者の1人平均月間実労働時間

総実労働時間	158.6 時間	(前年同月比 1.1 % 増)
所定内労働時間	147.7 時間	(前年同月比 0.5 % 増)
所定外労働時間	10.9 時間	(前年同月比 9.0 % 増)

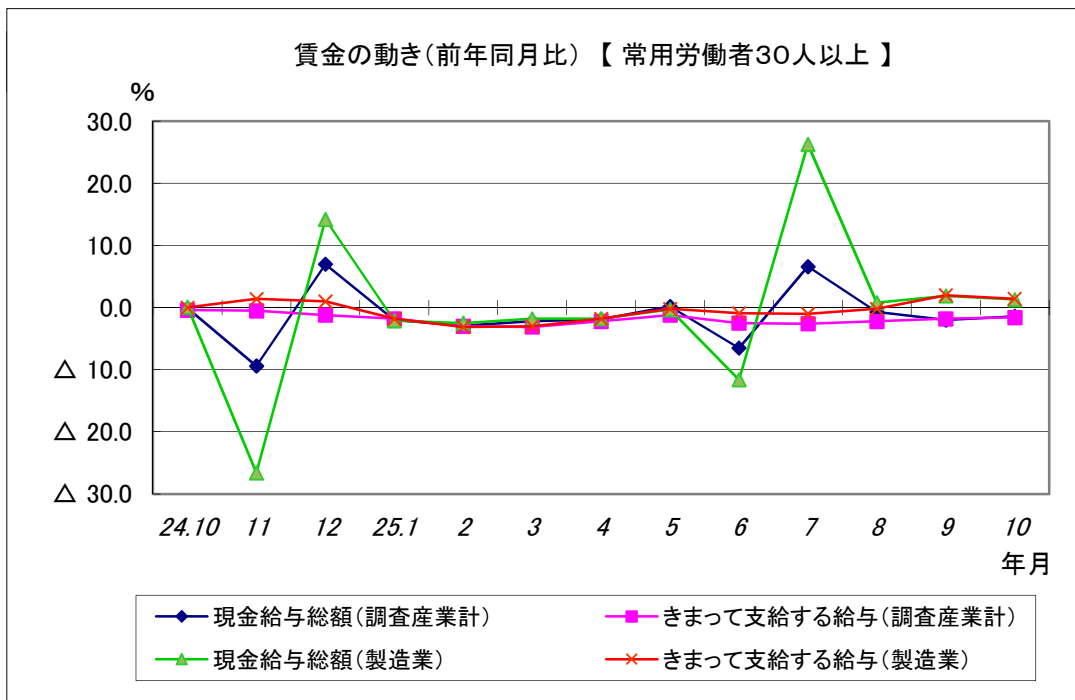
(3) 雇用の動き

調査期間末日現在の常用労働者数

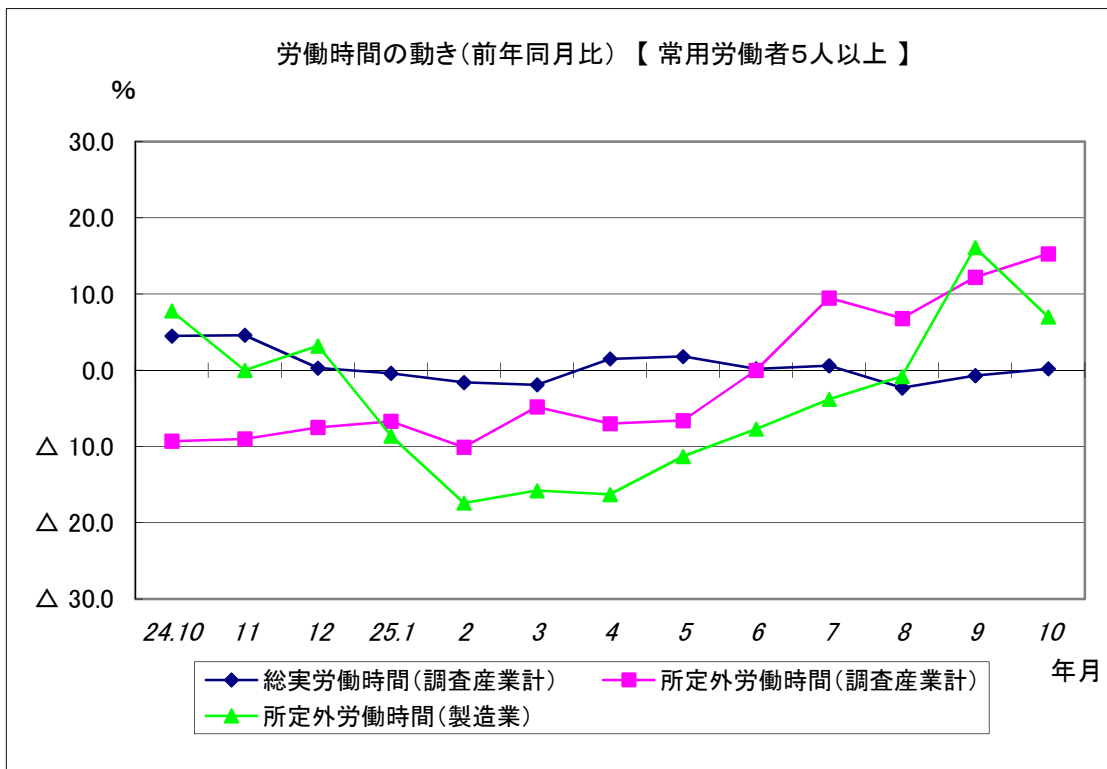
常用労働者数	117,569 人	(前年同月比 0.6 % 減)
--------	-----------	-----------------



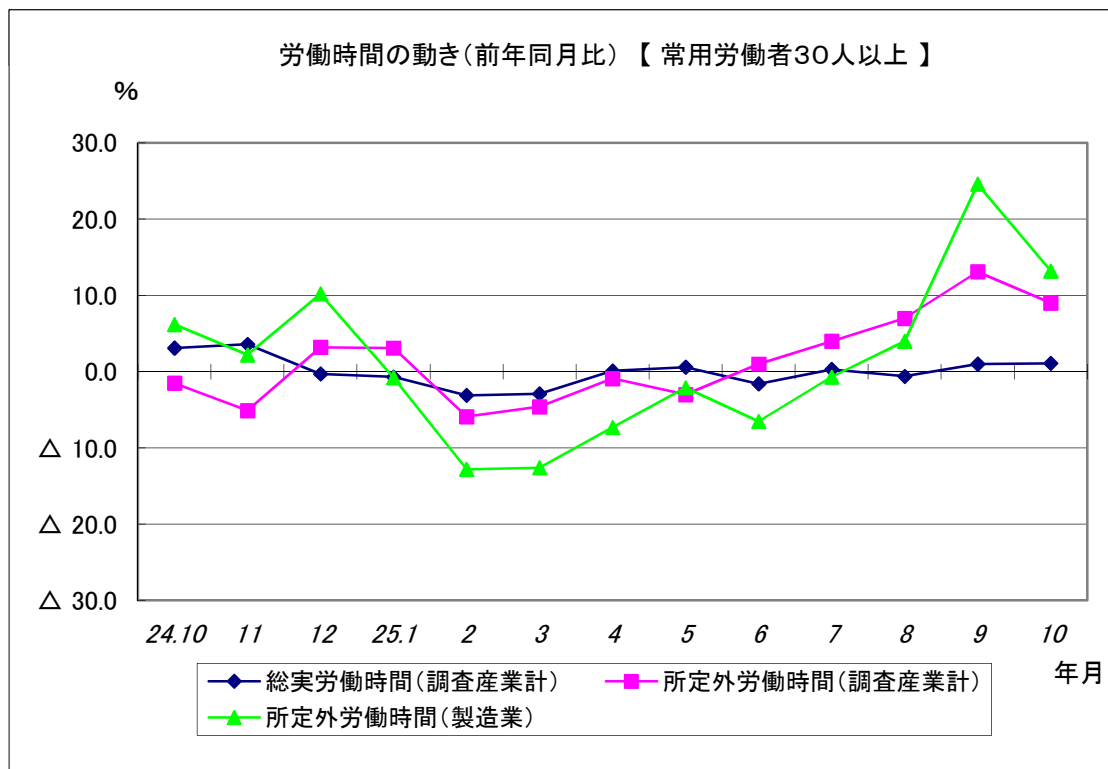
現金給与総額は、調査産業計で前年同月比1.4%減と3か月連続減となった。
 うち製造業では、前年同月比2.7%増と4か月連続増となった。
 きまって支給する給与は、調査産業計で前年同月比1.2%減と4か月連続減となった。
 うち製造業では、前年同月比2.3%増と3か月連続増となった。



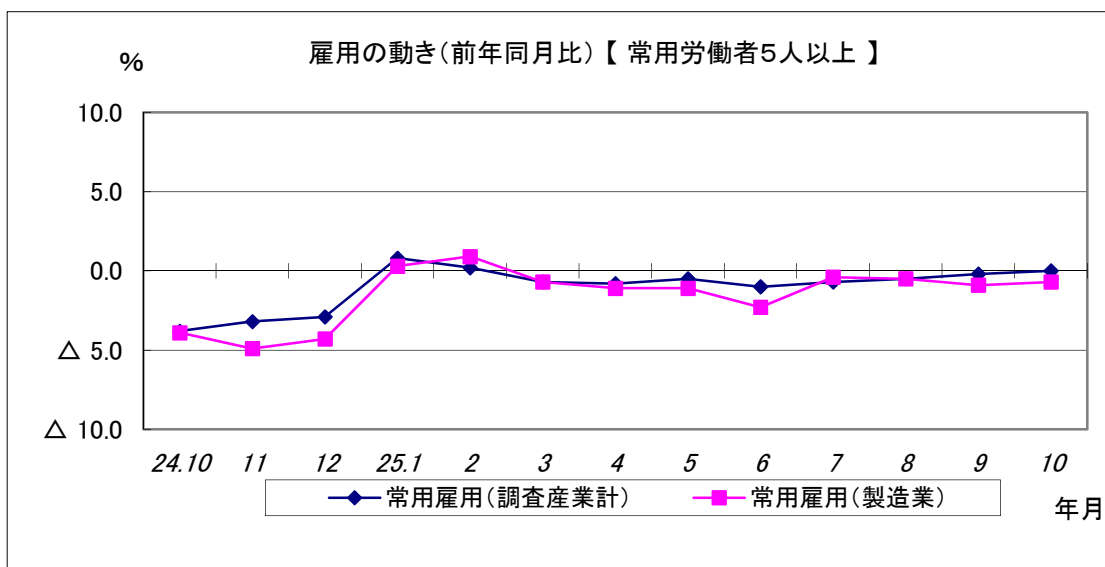
現金給与総額は、調査産業計で前年同月比1.4%減と3か月連続減となった。
 うち製造業では、前年同月比1.3%増と4か月連続増となった。
 きまって支給する給与は、調査産業計で前年同月比1.6%減と14か月連続減となった。
 うち製造業では、前年同月比1.4%増と2か月連続増となった。



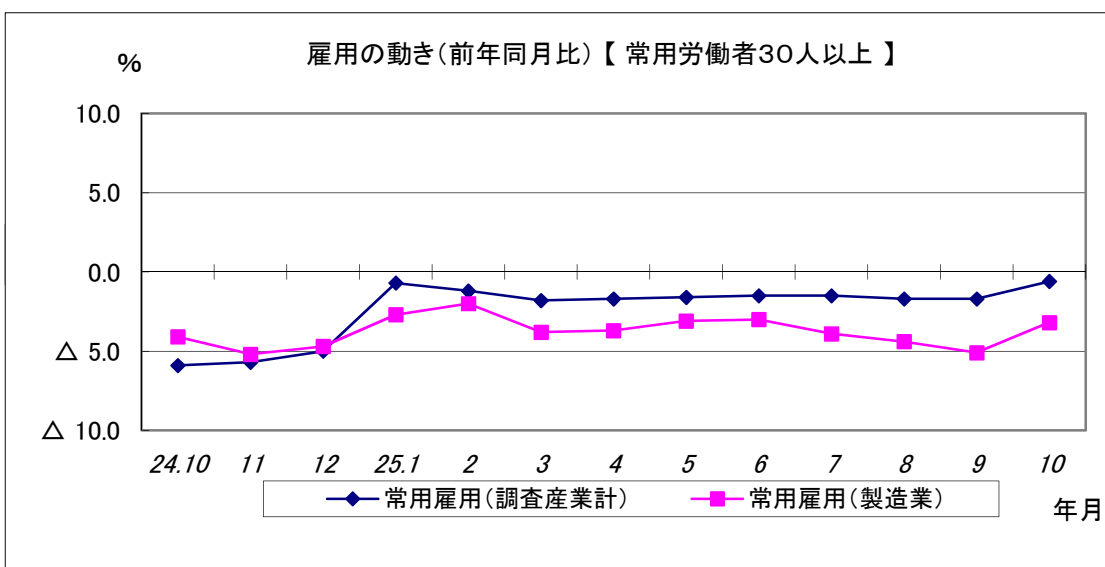
所定外労働時間は、調査産業計で前年同月比15.3%増と4か月連続増となった。
 うち製造業では、前年同月比7.0%増と2か月連続増となった。
 総実労働時間は、調査産業計で前年同月比0.2%増となった。



所定外労働時間は、調査産業計で前年同月比9.0%増と5か月連続増となった。
 うち製造業では、前年同月比13.2%増と3か月連続増となった。
 総実労働時間は、調査産業計で前年同月比1.1%増と2か月連続増となった。



常用雇用は、調査産業計では前年同月比0.0%となった。
 うち製造業では、前年同月比0.7%減と8か月連続減となった。



常用雇用は、調査産業計では前年同月比0.6%減と22か月連続減となった。
 うち製造業では、前年同月比3.2%減と22か月連続減となった。