

# 1 概況（調査産業計）【平成25年2月分】

## 【 事業所規模 常用労働者5人以上 】

### (1) 賃金の動き

常用労働者の1人平均月間現金給与額

現金給与総額	246,771 円	(前年同月比 0.8 % 増)
きまって支給する給与	245,844 円	(前年同月比 1.2 % 増)
所定内給与	231,746 円	(前年同月比 1.4 % 増)

### (2) 労働時間の動き

常用労働者の1人平均月間実労働時間

総実労働時間	151.2 時間	(前年同月比 1.6 % 減)
所定内労働時間	144.1 時間	(前年同月比 1.1 % 減)
所定外労働時間	7.1 時間	(前年同月比 10.1 % 減)

### (3) 雇用の動き

調査期間末日現在の常用労働者数

常用労働者数	221,770 人	(前年同月比 0.2 % 増)
--------	-----------	-----------------

## 【 事業所規模 常用労働者30人以上 】

### (1) 賃金の動き

常用労働者の1人平均月間現金給与額

現金給与総額	265,760 円	(前年同月比 2.9 % 減)
きまって支給する給与	264,521 円	(前年同月比 3.0 % 減)
所定内給与	243,193 円	(前年同月比 3.3 % 減)

### (2) 労働時間の動き

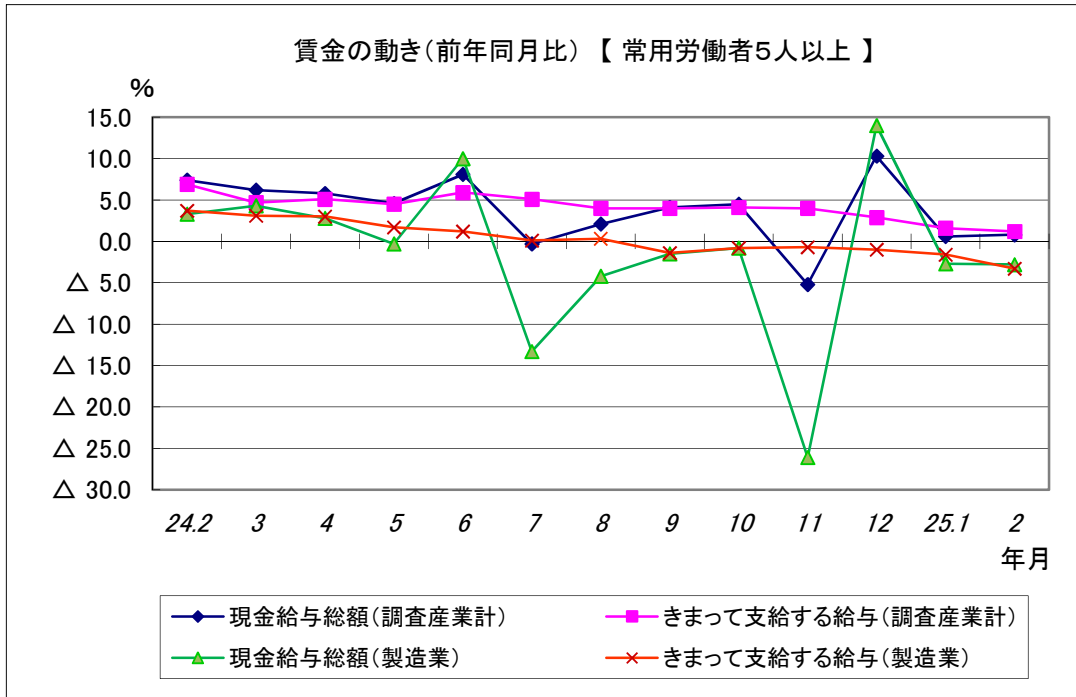
常用労働者の1人平均月間実労働時間

総実労働時間	150.6 時間	(前年同月比 3.1 % 減)
所定内労働時間	141.0 時間	(前年同月比 3.0 % 減)
所定外労働時間	9.6 時間	(前年同月比 5.9 % 減)

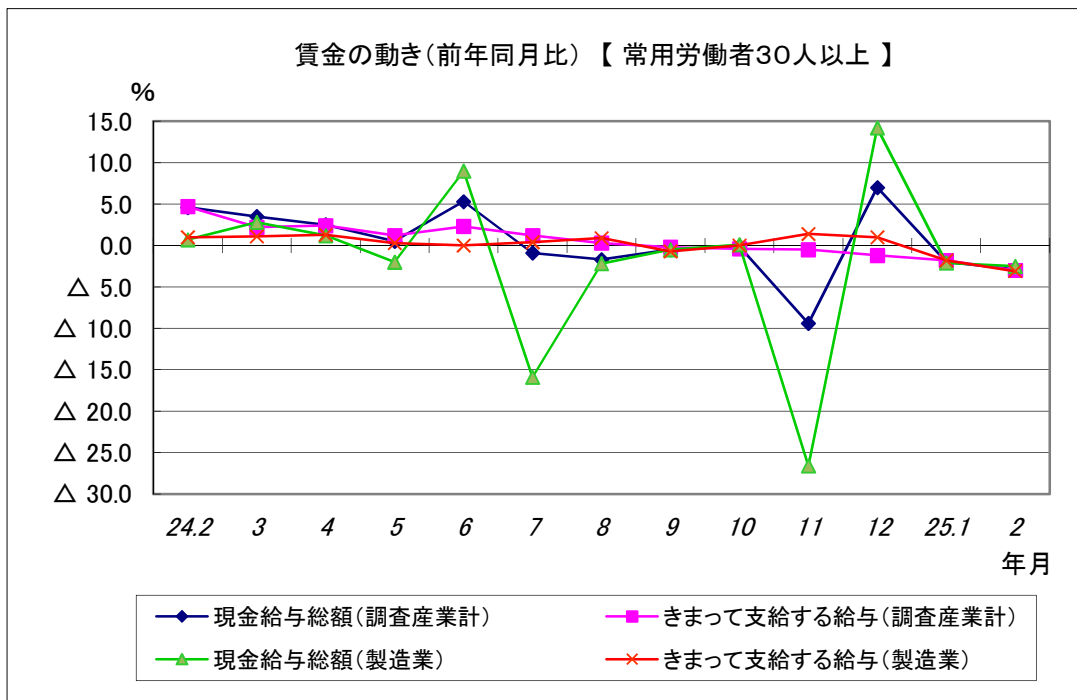
### (3) 雇用の動き

調査期間末日現在の常用労働者数

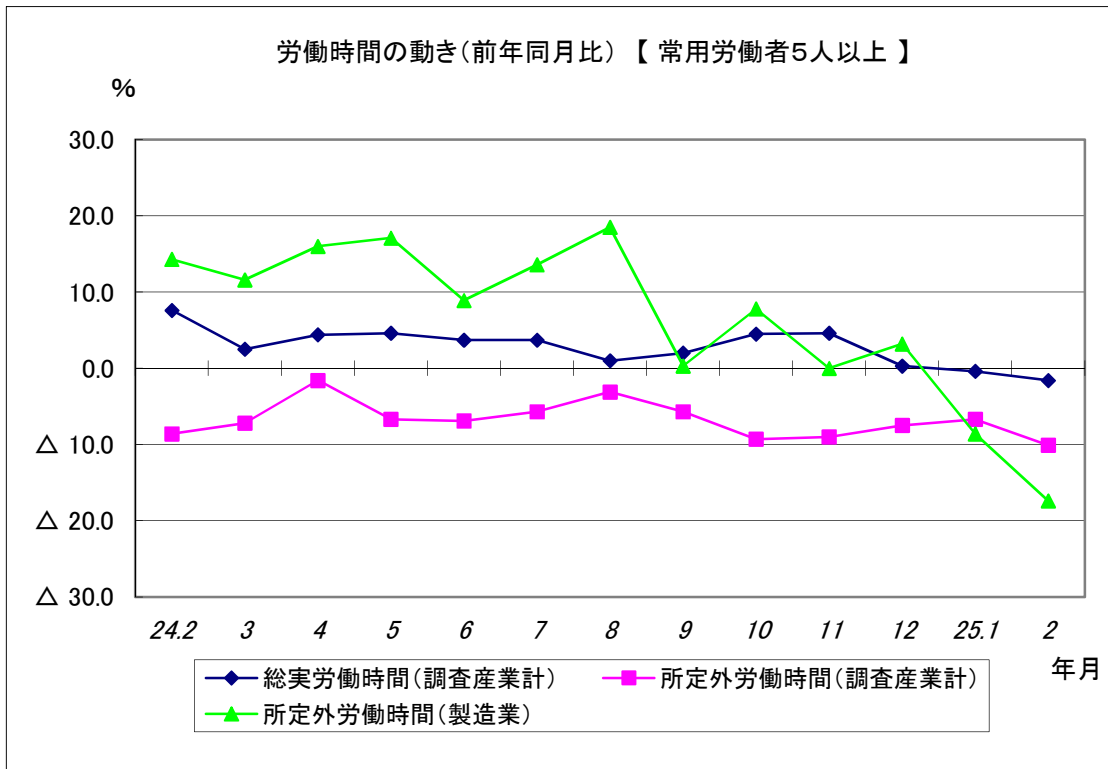
常用労働者数	117,434 人	(前年同月比 1.2 % 減)
--------	-----------	-----------------



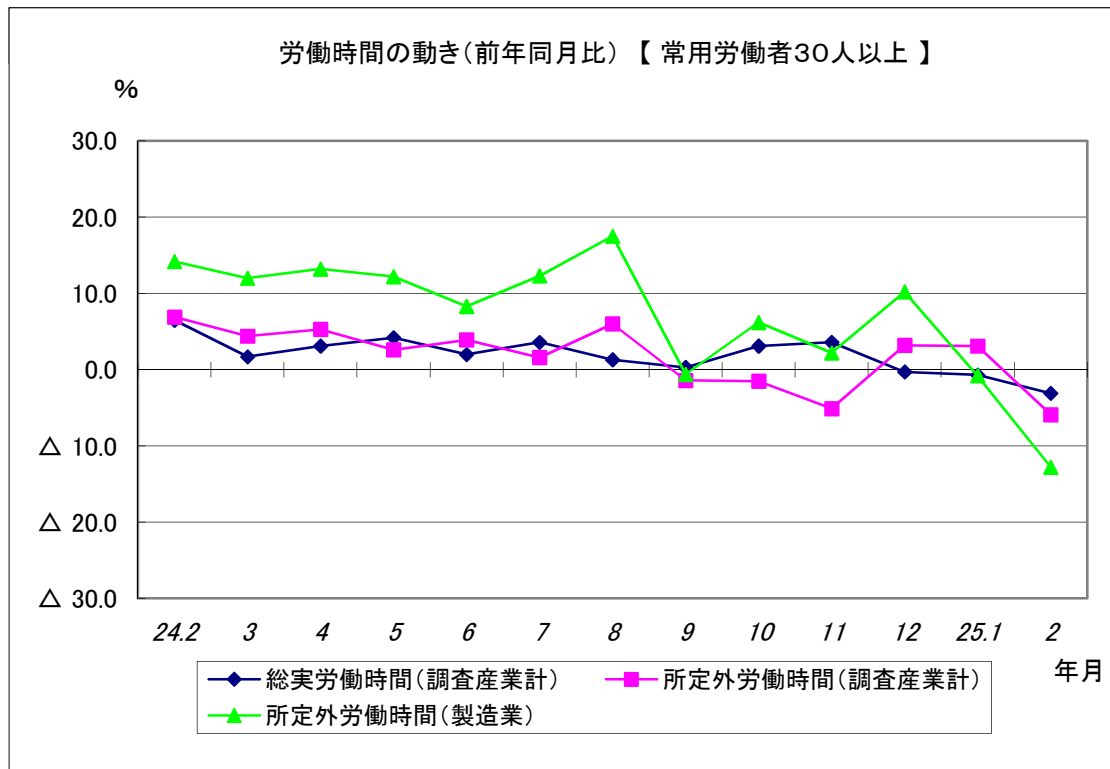
現金給与総額は、調査産業計で前年同月0.8%増と3か月連続して増となった。  
 うち製造業では、前年同月2.8%減と2か月連続して減となった。  
 きまって支給する給与は、調査産業計で前年同月比1.2%増と18か月連続して増となった。  
 うち製造業では、前年同月比3.3%減と6か月連続して減となった。



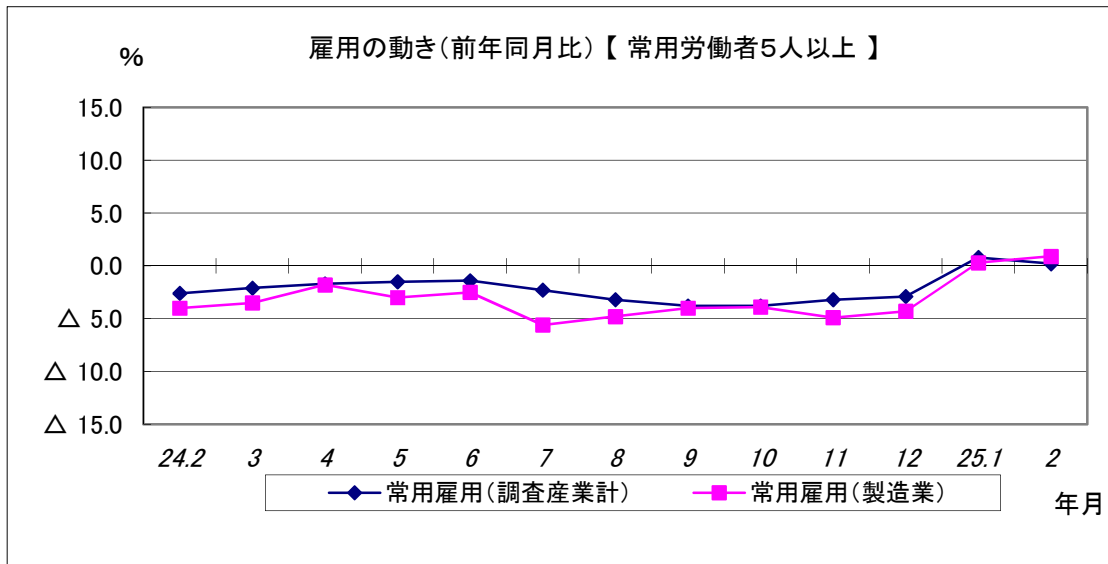
現金給与総額は、調査産業計で前年同月2.9%減と2か月連続して減となった。  
 うち製造業では、前年同月2.5%減と2か月連続して減となった。  
 きまって支給する給与は、調査産業計で前年同月比3.0%減と6か月連続して減となった。  
 うち製造業では、前年同月比3.1%減と2か月連続して減となった。



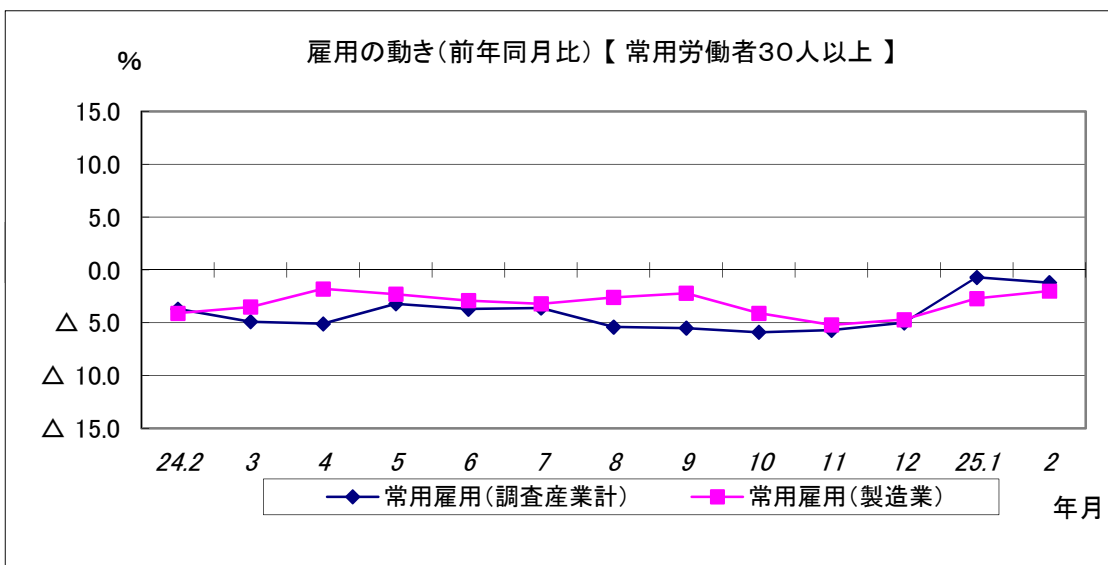
所定外労働時間は、調査産業計で前年同月比10.1%減と21か月連続減となった。  
 うち製造業では17.4%減と2か月連続して減となった。  
 総実労働時間は、調査産業計で前年同月比1.6%減と2か月連続減となった。



所定外労働時間は、調査産業計で前年同月比5.9%減となった。  
 うち製造業では12.8%減と2か月連続して減となった。  
 総実労働時間は、調査産業計で前年同月比3.1%減と3か月連続減となった。



常用雇用は、調査産業計では前年同月比0.2%増と2か月連続増となった。  
うち製造業では前年同月比0.9%増と2か月連続増となった。



常用雇用は、調査産業計では前年同月比1.2%減と14か月連続減となった。  
うち製造業では前年同月比2.0%減と14か月連続減となった。