

# 1 概況（調査産業計）【平成26年8月分】

## 【 事業所規模 常用労働者5人以上 】

### (1) 賃金の動き

常用労働者の1人平均月間現金給与額

現金給与総額	253,908 円	(前年同月比 0.7 % 増)
きまって支給する給与	242,531 円	(前年同月比 0.9 % 増)
所定内給与	225,681 円	(前年同月比 0.0 % )

### (2) 労働時間の動き

常用労働者の1人平均月間実労働時間

総実労働時間	148.6 時間	(前年同月比 1.5 % 増)
所定内労働時間	139.5 時間	(前年同月比 0.6 % 増)
所定外労働時間	9.1 時間	(前年同月比 16.6 % 増)

### (3) 雇用の動き

調査期間末日現在の常用労働者数

常用労働者数	225,118 人	(前年同月比 1.4 % 増)
--------	-----------	-----------------

## 【 事業所規模 常用労働者30人以上 】

### (1) 賃金の動き

常用労働者の1人平均月間現金給与額

現金給与総額	284,168 円	(前年同月比 3.1 % 増)
きまって支給する給与	269,549 円	(前年同月比 2.0 % 増)
所定内給与	247,166 円	(前年同月比 1.9 % 増)

### (2) 労働時間の動き

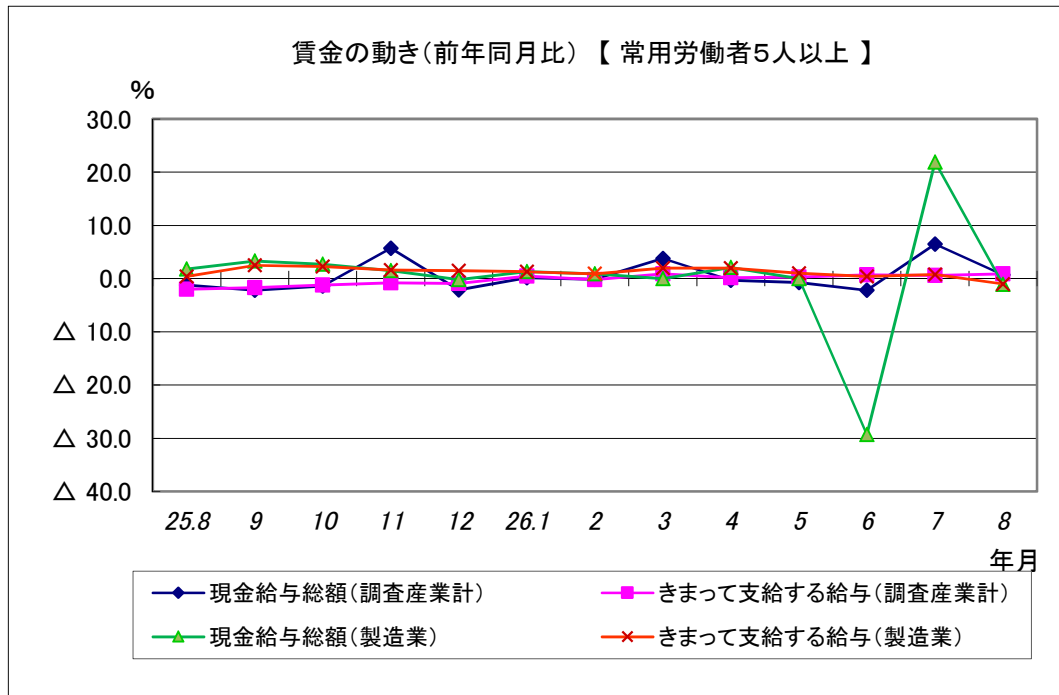
常用労働者の1人平均月間実労働時間

総実労働時間	153.0 時間	(前年同月比 1.3 % 減)
所定内労働時間	142.4 時間	(前年同月比 1.4 % 減)
所定外労働時間	10.6 時間	(前年同月比 0.9 % 減)

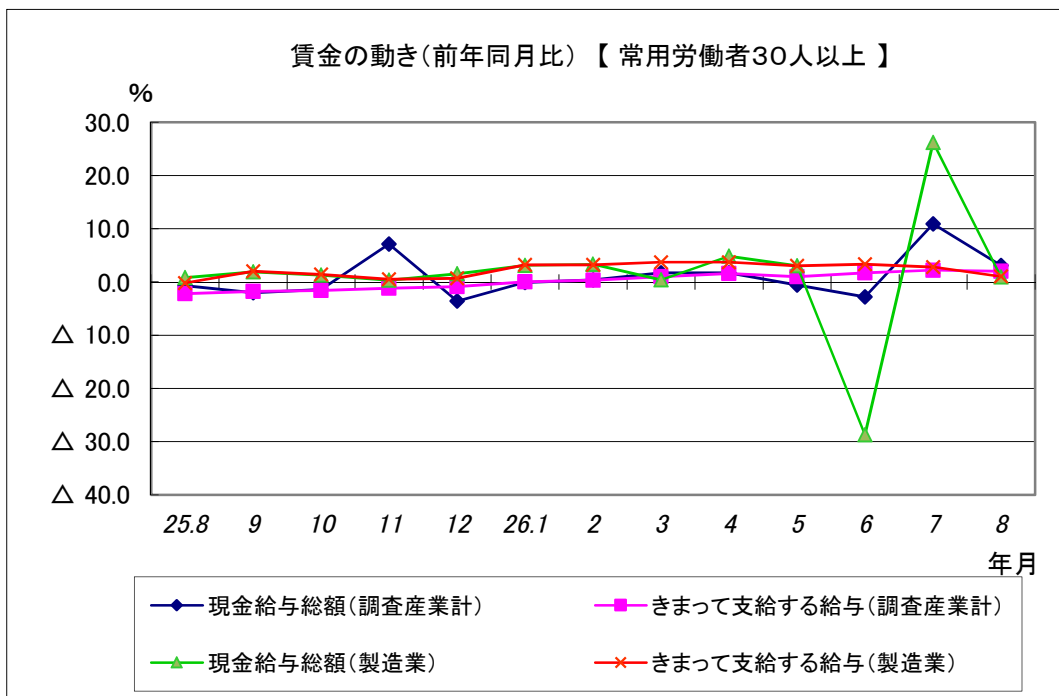
### (3) 雇用の動き

調査期間末日現在の常用労働者数

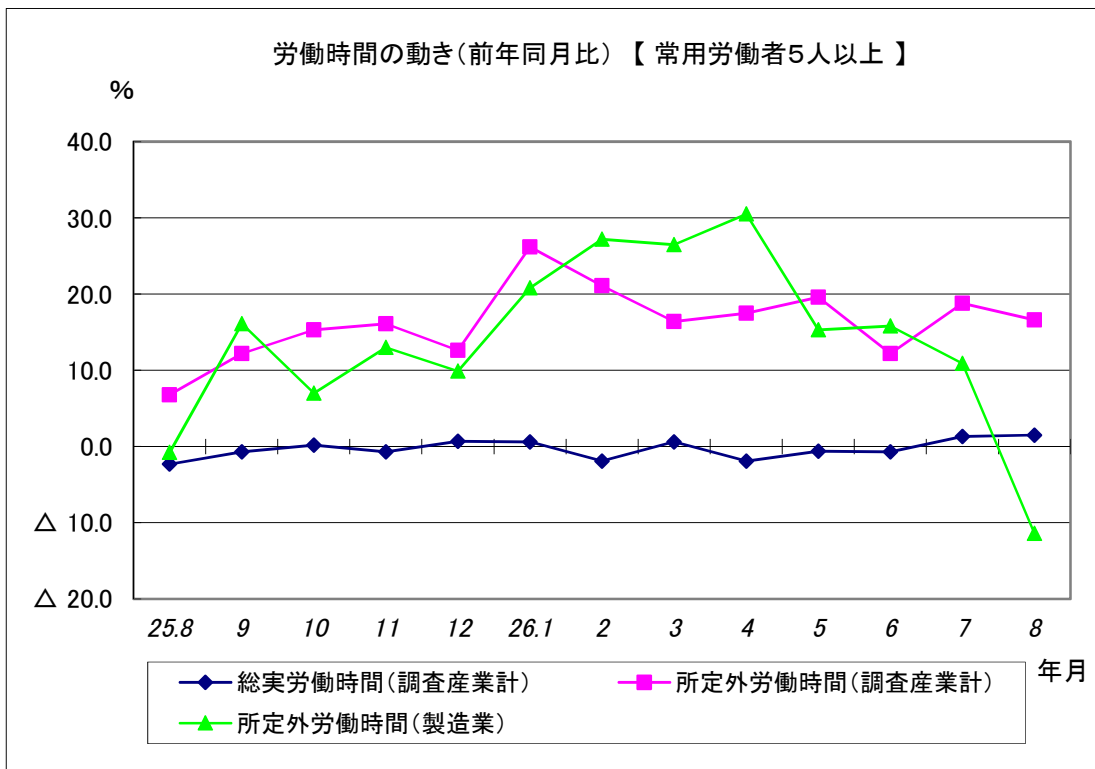
常用労働者数	117,639 人	(前年同月比 0.3 % 増)
--------	-----------	-----------------



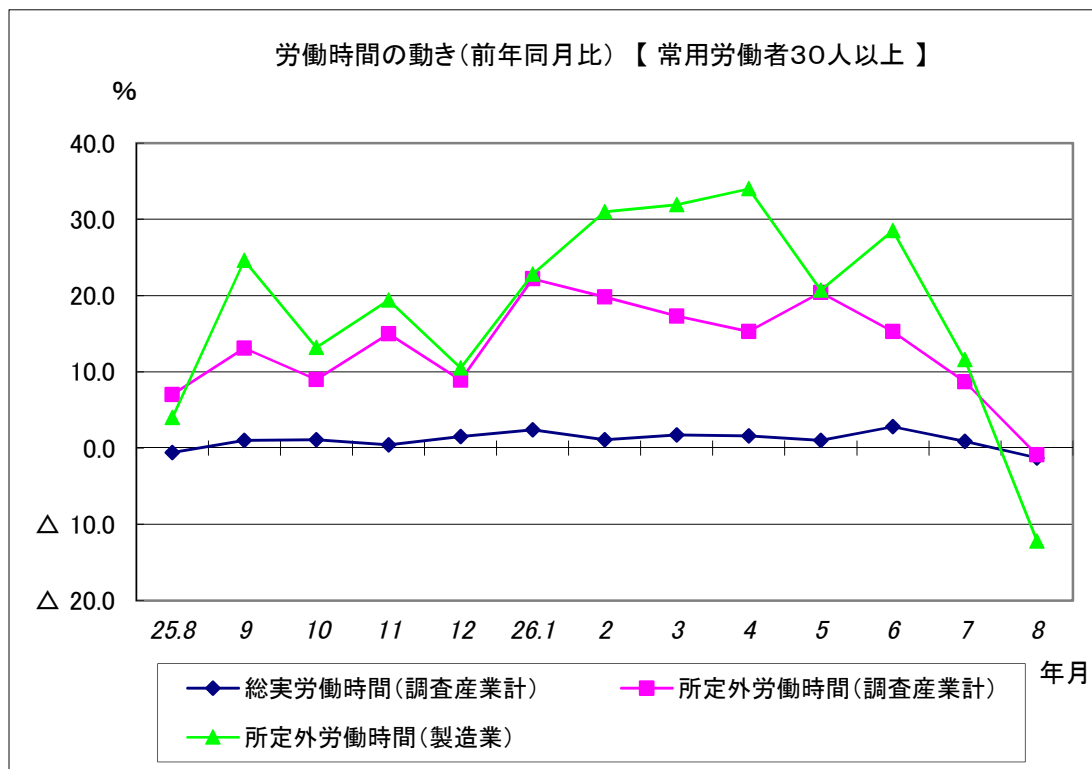
現金給与総額は、調査産業計で前年同月比0.7%増と2か月連続増となった。  
 うち製造業では、前年同月比1.1%減となった。  
 きまって支給する給与は、調査産業計で前年同月比0.9%増と6か月連続増となった。  
 うち製造業では、前年同月比1.0%減となった。



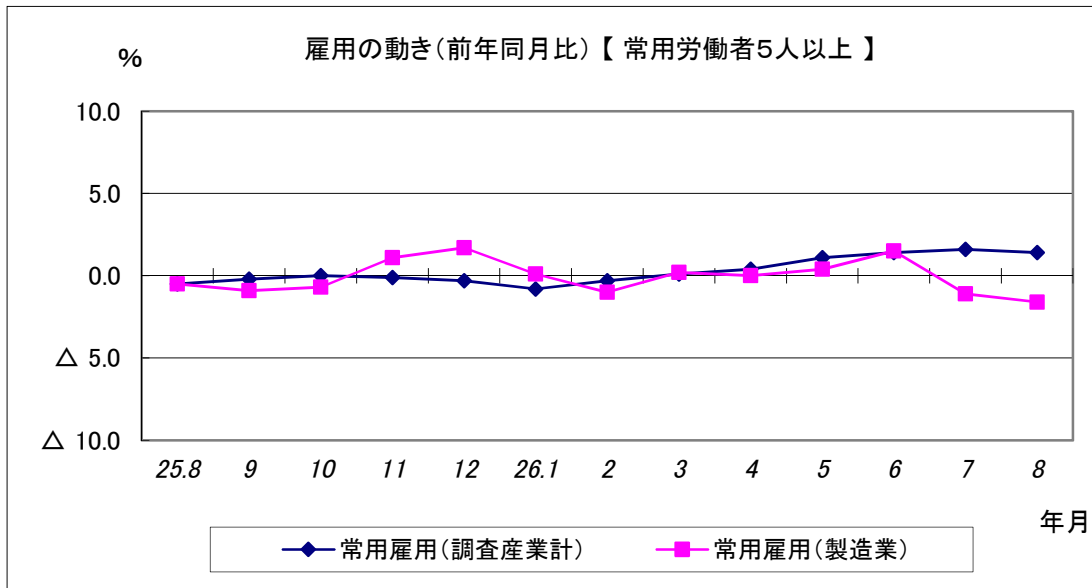
現金給与総額は、調査産業計で前年同月比3.1%増と2か月連続増となった。  
 うち製造業では、前年同月比0.9%増と2か月連続増となった。  
 きまって支給する給与は、調査産業計で前年同月比2.0%増と7か月連続増となった。  
 うち製造業では、前年同月比1.0%増と12か月連続増となった。



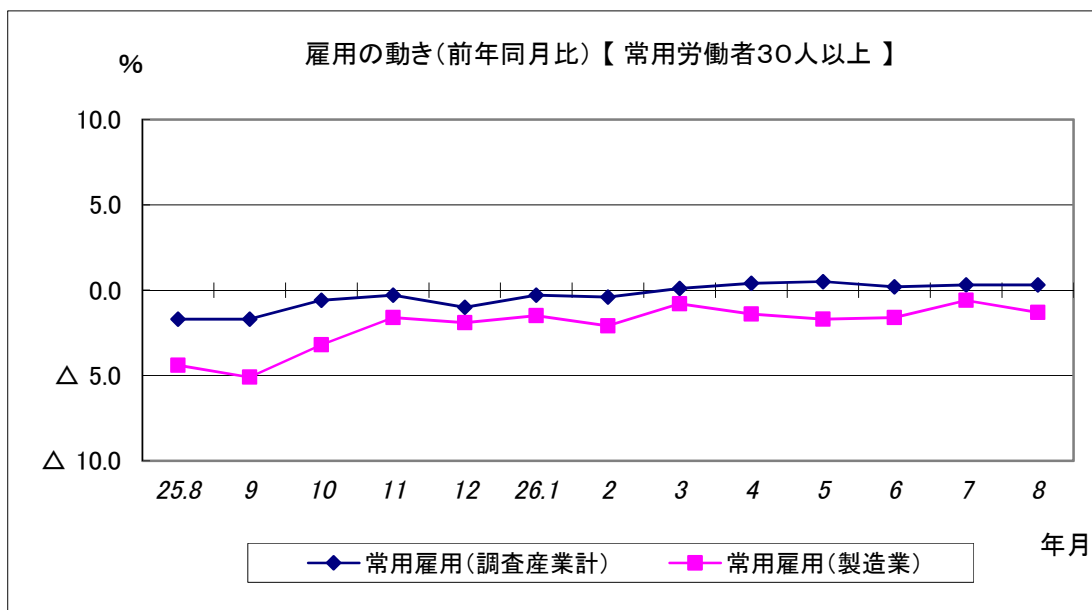
総実労働時間は、調査産業計で前年同月比1.5%増と2か月連続増となった。  
 所定外労働時間は、調査産業計で前年同月比16.6%増と14か月連続増となった。  
 うち製造業では、前年同月比11.4%減となった。



総実労働時間は、調査産業計で前年同月比1.3%減となった。  
 所定外労働時間は、調査産業計で前年同月比0.9%減となった。  
 うち製造業では、前年同月比12.2%減となった。



常用雇用は、調査産業計では前年同月比1.4%増と6か月連続増となった。  
うち製造業では、前年同月比1.6%減と2か月連続減となった。



常用雇用は、調査産業計では前年同月比0.3%増と6か月連続増となった。  
うち製造業では、前年同月比1.3%減と32か月連続減となった。