

1 概況（調査産業計）【平成27年11月分】

【 事業所規模 常用労働者5人以上 】

(1) 賃金の動き

常用労働者の1人平均月間現金給与額

現金給与総額	263,928 円	(前年同月比 0.6 % 増)
きまって支給する給与	242,310 円	(前年同月比 0.2 % 増)
所定内給与	225,941 円	(前年同月比 1.5 % 増)

(2) 労働時間の動き

常用労働者の1人平均月間実労働時間

総実労働時間	151.6 時間	(前年同月比 0.6 % 減)
所定内労働時間	140.9 時間	(前年同月比 0.6 % 減)
所定外労働時間	10.7 時間	(前年同月比 1.7 % 減)

(3) 雇用の動き

調査期間末日現在の常用労働者数

常用労働者数	227,545 人	(前年同月比 1.2 % 増)
--------	-----------	-----------------

【 事業所規模 常用労働者30人以上 】

(1) 賃金の動き

常用労働者の1人平均月間現金給与額

現金給与総額	283,094 円	(前年同月比 5.5 % 減)
きまって支給する給与	264,389 円	(前年同月比 0.2 % 増)
所定内給与	244,129 円	(前年同月比 2.2 % 増)

(2) 労働時間の動き

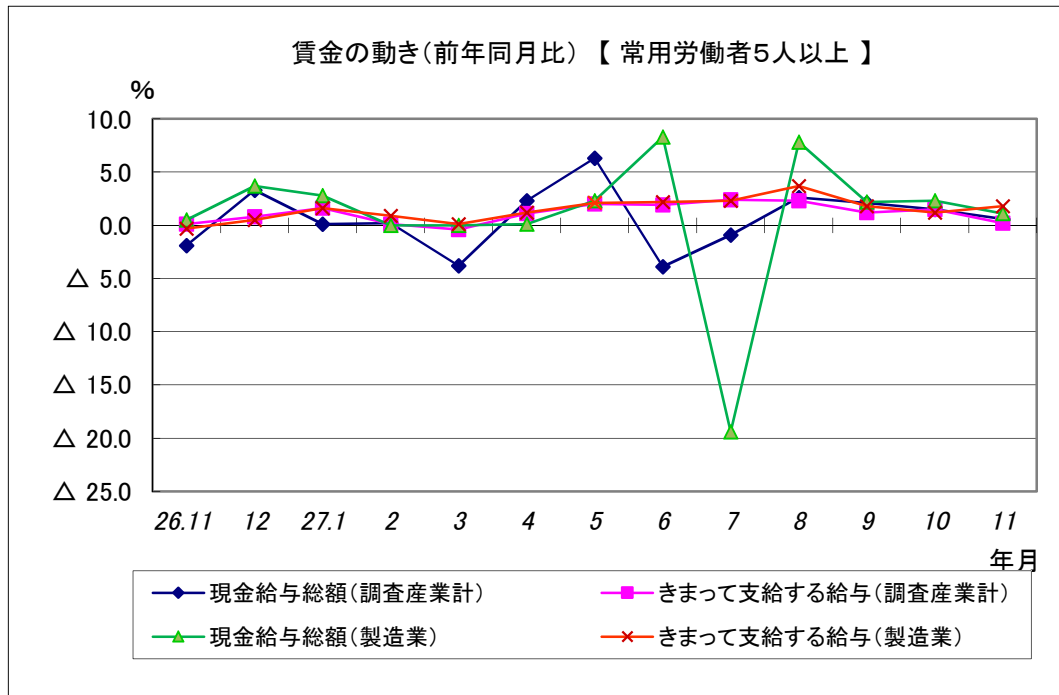
常用労働者の1人平均月間実労働時間

総実労働時間	159.6 時間	(前年同月比 0.9 % 増)
所定内労働時間	146.3 時間	(前年同月比 0.9 % 増)
所定外労働時間	13.3 時間	(前年同月比 1.4 % 増)

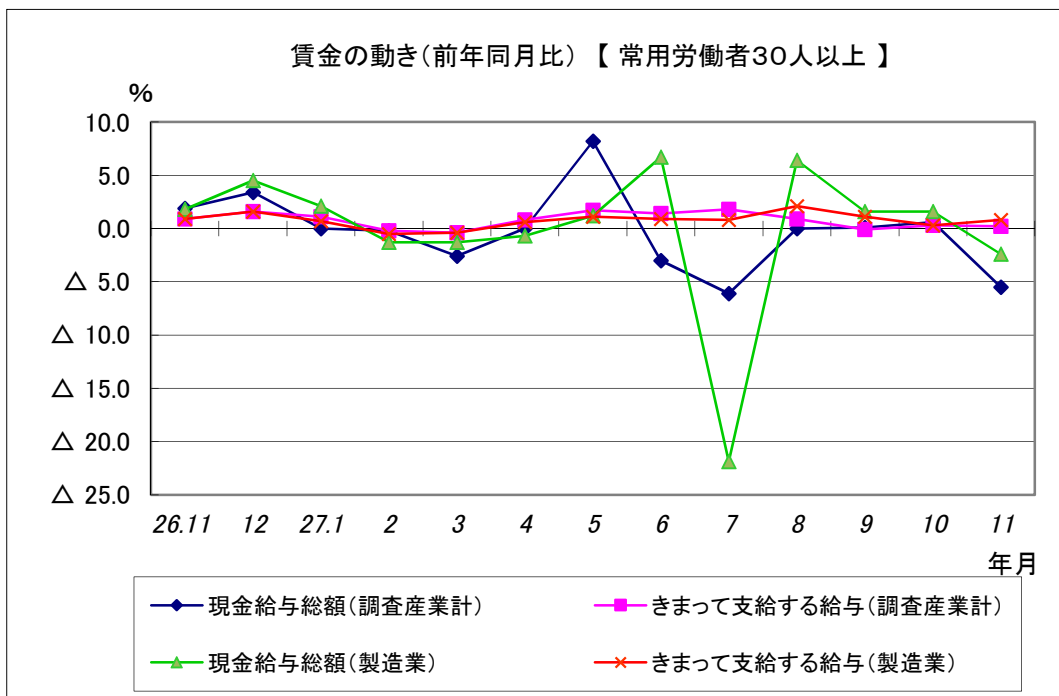
(3) 雇用の動き

調査期間末日現在の常用労働者数

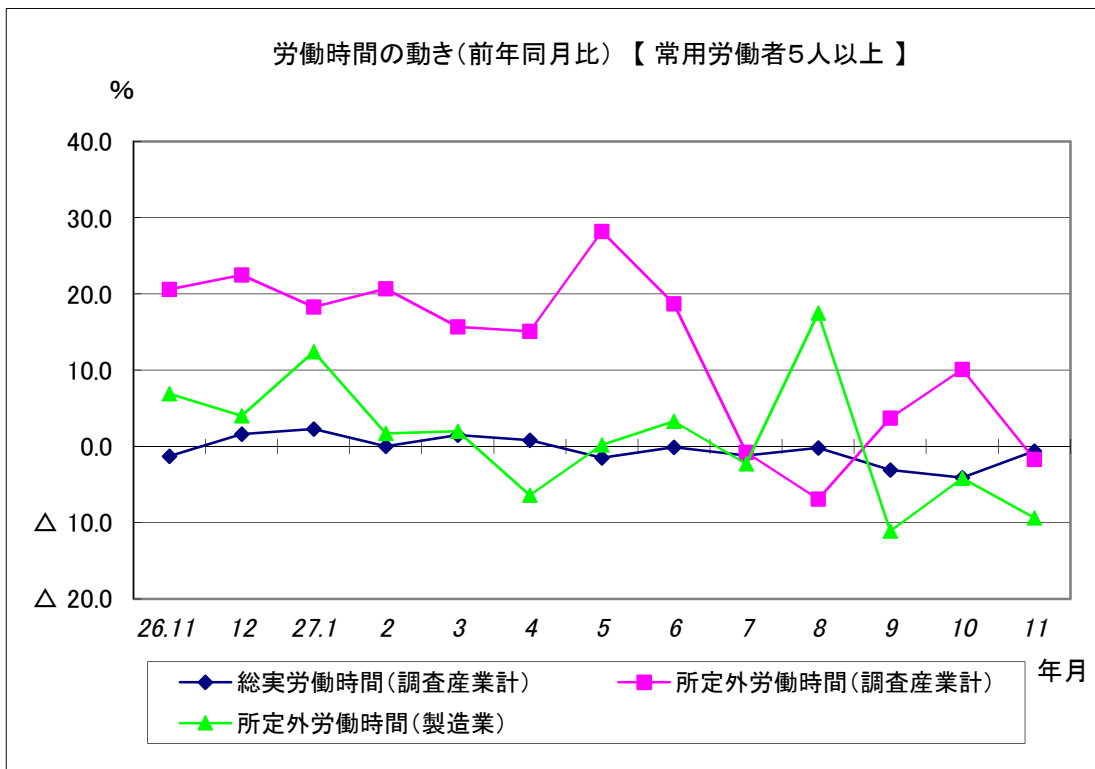
常用労働者数	117,190 人	(前年同月比 0.2 % 減)
--------	-----------	-----------------



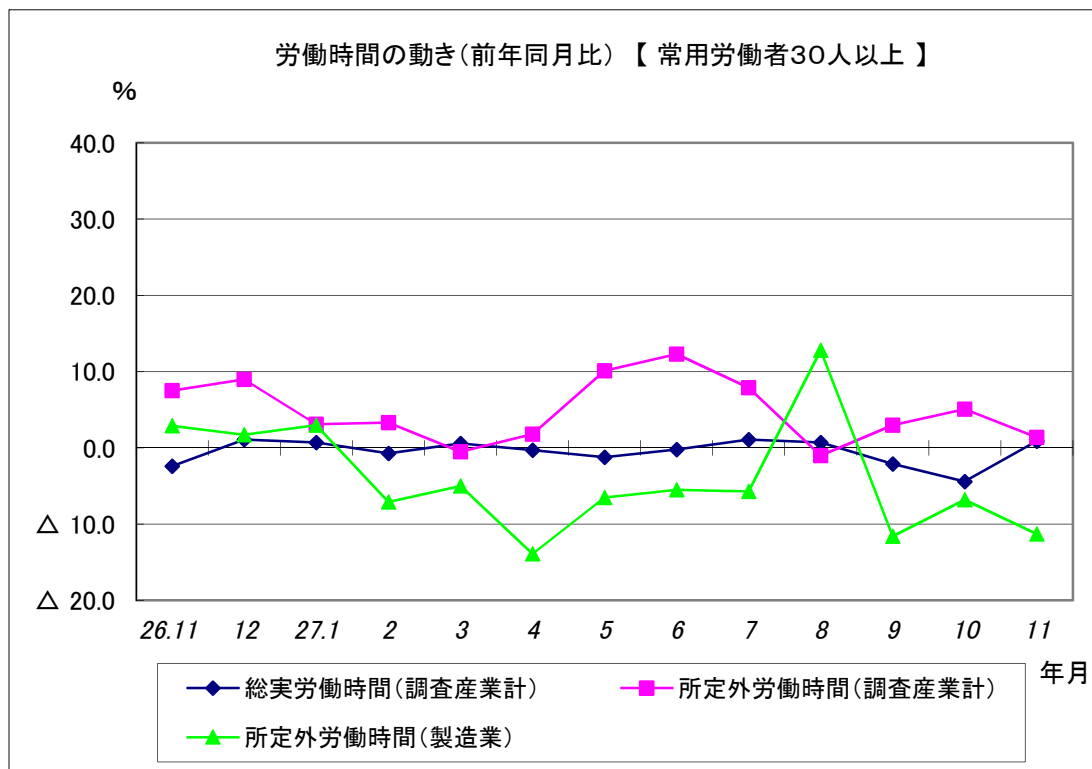
現金給与総額は、調査産業計で前年同月比0.6%増と4か月連続増となった。
 うち製造業では、前年同月比1.1%増と4か月連続増となった。
 きまって支給する給与は、調査産業計で前年同月比0.2%増と8か月連続増となった。
 うち製造業では、前年同月比1.8%増と12か月連続増となった。



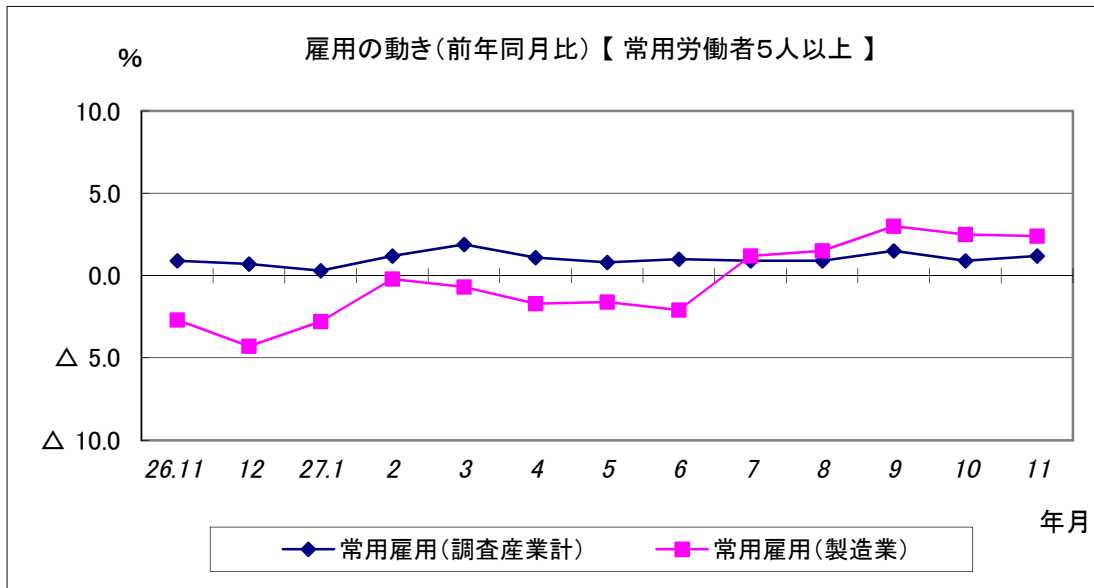
現金給与総額は、調査産業計で前年同月比5.5%減となった。
 うち製造業では、前年同月比2.4%減となった。
 きまって支給する給与は、調査産業計で前年同月比0.2%増と2か月連続増となった。
 うち製造業では、前年同月比0.8%増と8か月連続増となった。



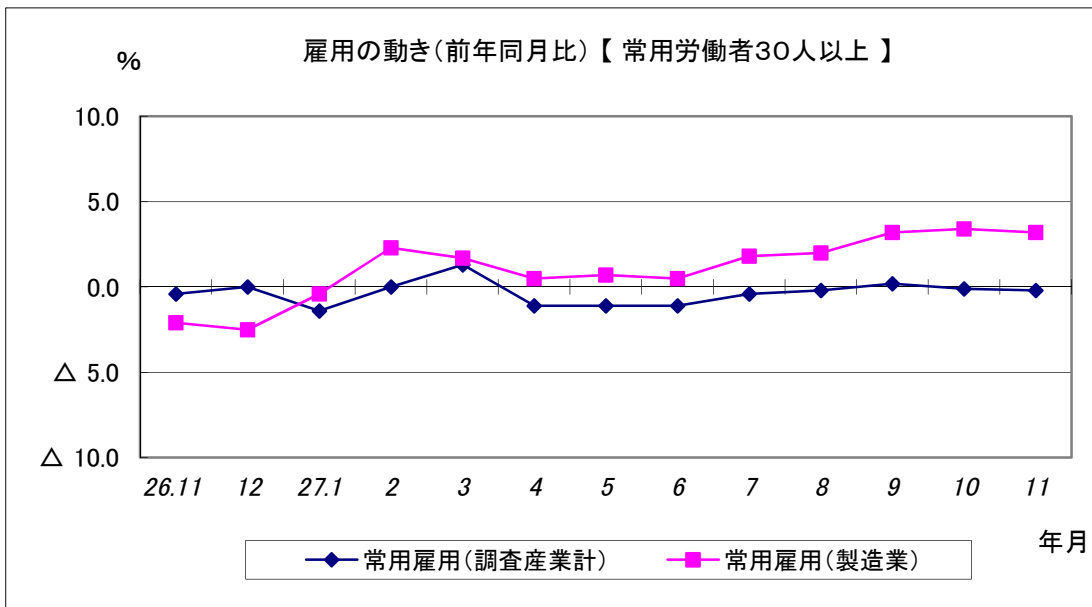
総実労働時間は、調査産業計で前年同月比0.6%減と7か月連続減となった。
 所定外労働時間は、調査産業計で前年同月比1.7%減となった。
 うち製造業では、前年同月比9.4%減と3か月連続減となった。



総実労働時間は、調査産業計で前年同月比0.9%増となった。
 所定外労働時間は、調査産業計で前年同月比1.4%増と3か月連続増となった。
 うち製造業では、前年同月比11.3%減と3か月連続減となった。



常用雇用は、調査産業計では前年同月比1.2%増と21か月連続増となった。
 うち製造業では、前年同月比2.4%増と5か月連続増となった。



常用雇用は、調査産業計では前年同月比0.2%減と2か月連続減となった。
 うち製造業では、前年同月比3.2%増と10か月連続増となった。