

# 1 概況（調査産業計）【平成27年6月分】

## 【 事業所規模 常用労働者5人以上 】

### (1) 賃金の動き

常用労働者の1人平均月間現金給与額

現金給与総額	382,312 円	(前年同月比 3.9 % 減)
きまって支給する給与	248,823 円	(前年同月比 1.9 % 増)
所定内給与	234,093 円	(前年同月比 2.3 % 増)

### (2) 労働時間の動き

常用労働者の1人平均月間実労働時間

総実労働時間	156.1 時間	(前年同月比 0.1 % 減)
所定内労働時間	145.9 時間	(前年同月比 1.1 % 減)
所定外労働時間	10.2 時間	(前年同月比 18.7 % 増)

### (3) 雇用の動き

調査期間末日現在の常用労働者数

常用労働者数	226,746 人	(前年同月比 1.0 % 増)
--------	-----------	-----------------

## 【 事業所規模 常用労働者30人以上 】

### (1) 賃金の動き

常用労働者の1人平均月間現金給与額

現金給与総額	425,922 円	(前年同月比 3.0 % 減)
きまって支給する給与	268,175 円	(前年同月比 1.4 % 増)
所定内給与	248,082 円	(前年同月比 2.9 % 増)

### (2) 労働時間の動き

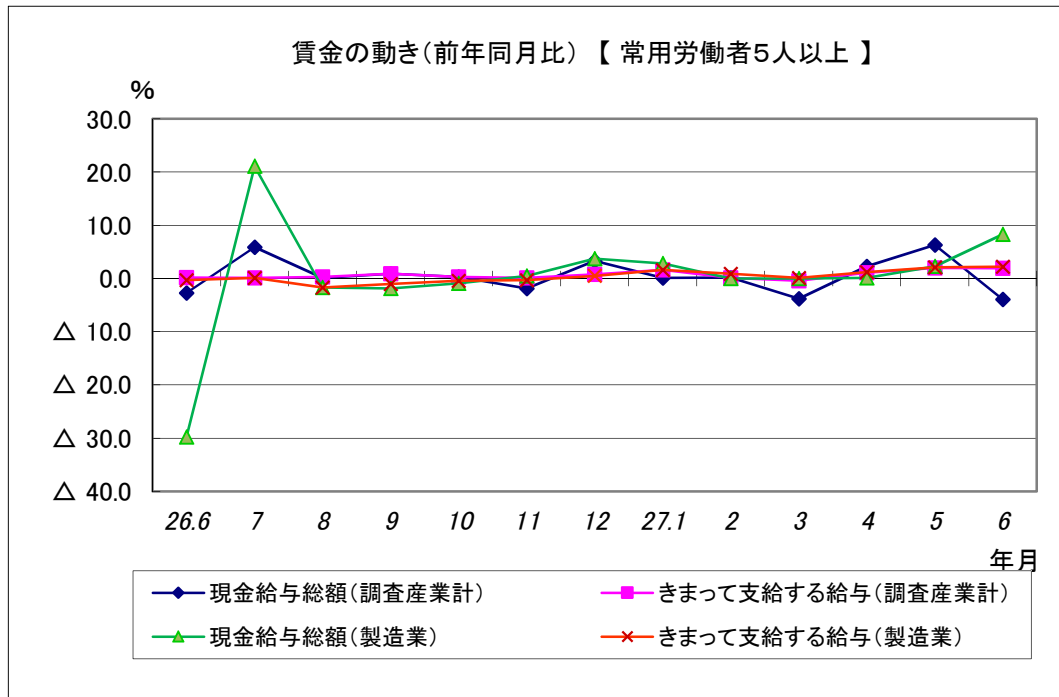
常用労働者の1人平均月間実労働時間

総実労働時間	162.4 時間	(前年同月比 0.2 % 減)
所定内労働時間	148.7 時間	(前年同月比 1.1 % 減)
所定外労働時間	13.7 時間	(前年同月比 12.3 % 増)

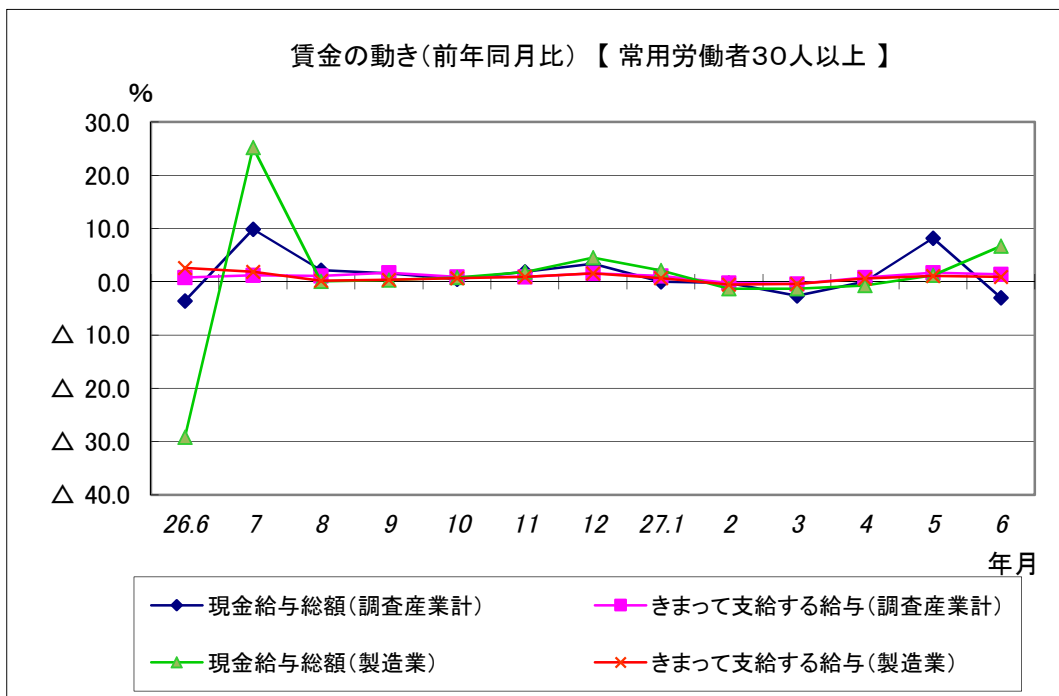
### (3) 雇用の動き

調査期間末日現在の常用労働者数

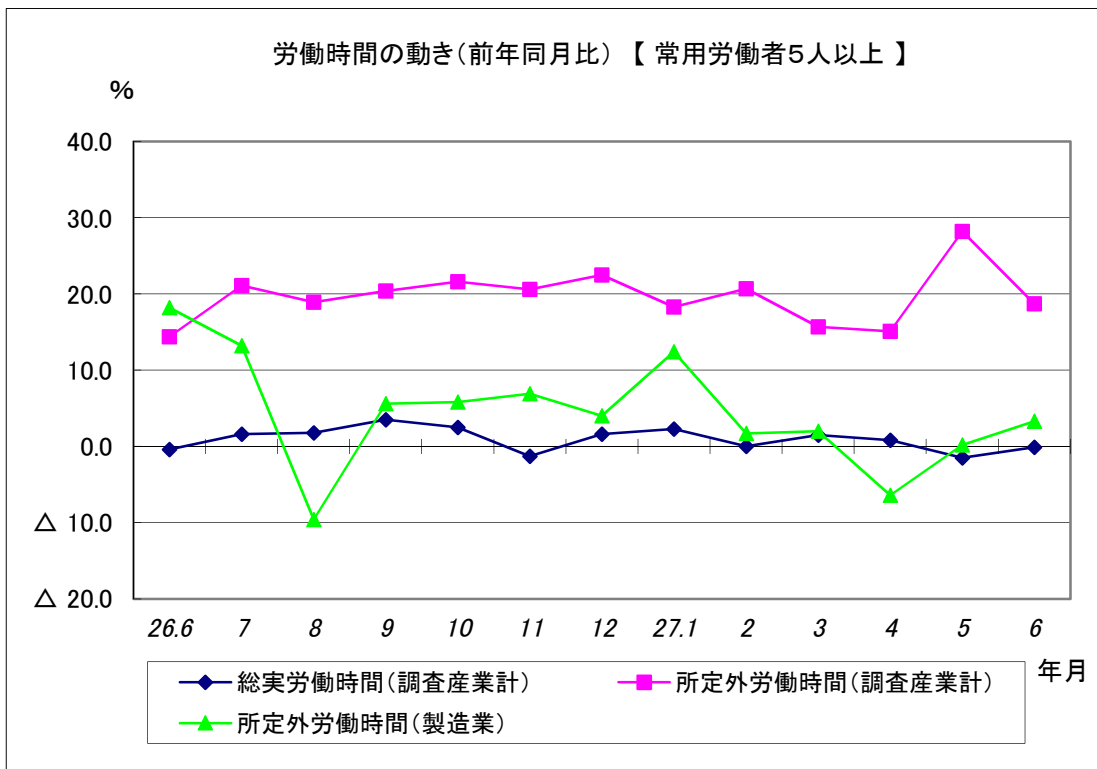
常用労働者数	117,305 人	(前年同月比 1.1 % 減)
--------	-----------	-----------------



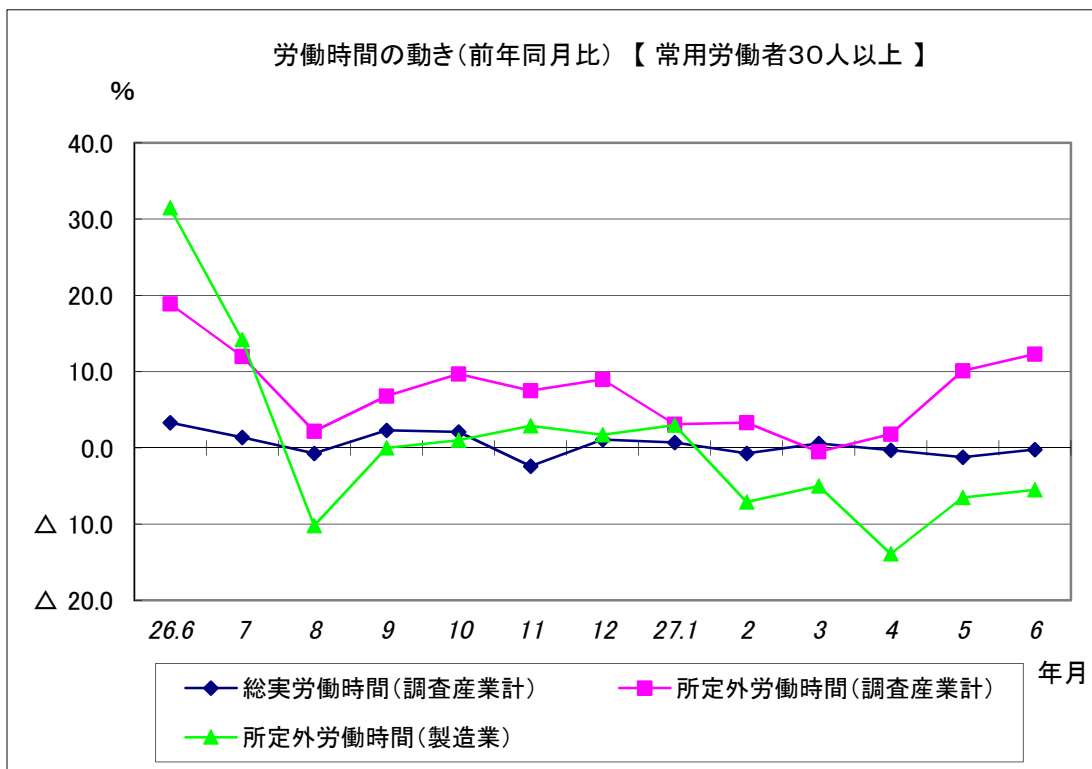
現金給与総額は、調査産業計で前年同月比3.9%減となった。  
 うち製造業では、前年同月比8.3%増と3か月連続増となった。  
 きまって支給する給与は、調査産業計で前年同月比1.9%増と3か月連続増となった。  
 うち製造業では、前年同月比2.2%増と7か月連続増となった。



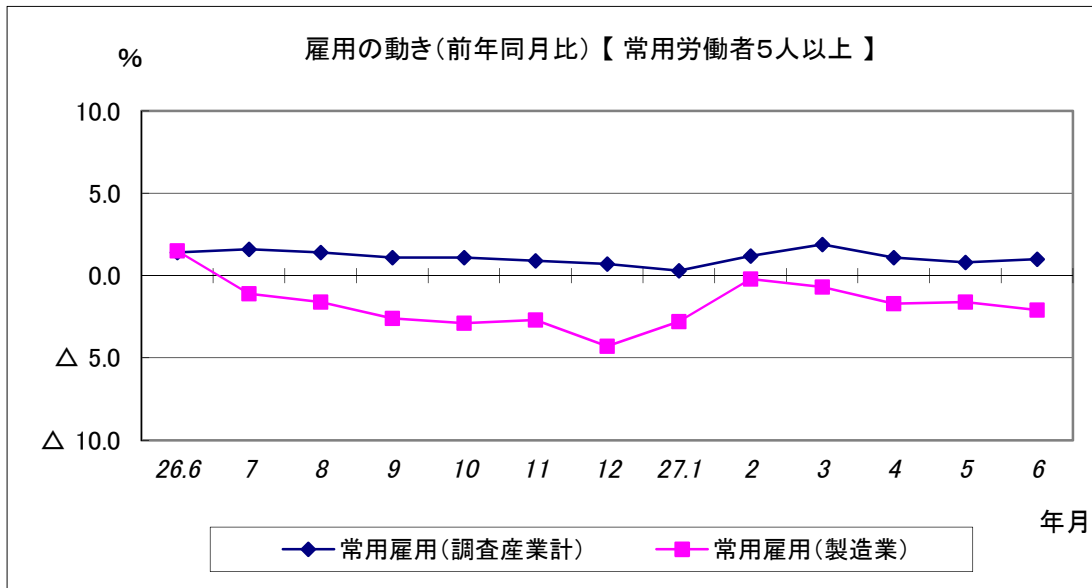
現金給与総額は、調査産業計で前年同月比3.0%減となった。  
 うち製造業では、前年同月比6.7%増と2か月連続増となった。  
 きまって支給する給与は、調査産業計で前年同月比1.4%増と3か月連続増となった。  
 うち製造業では、前年同月比0.9%増と3か月連続増となった。



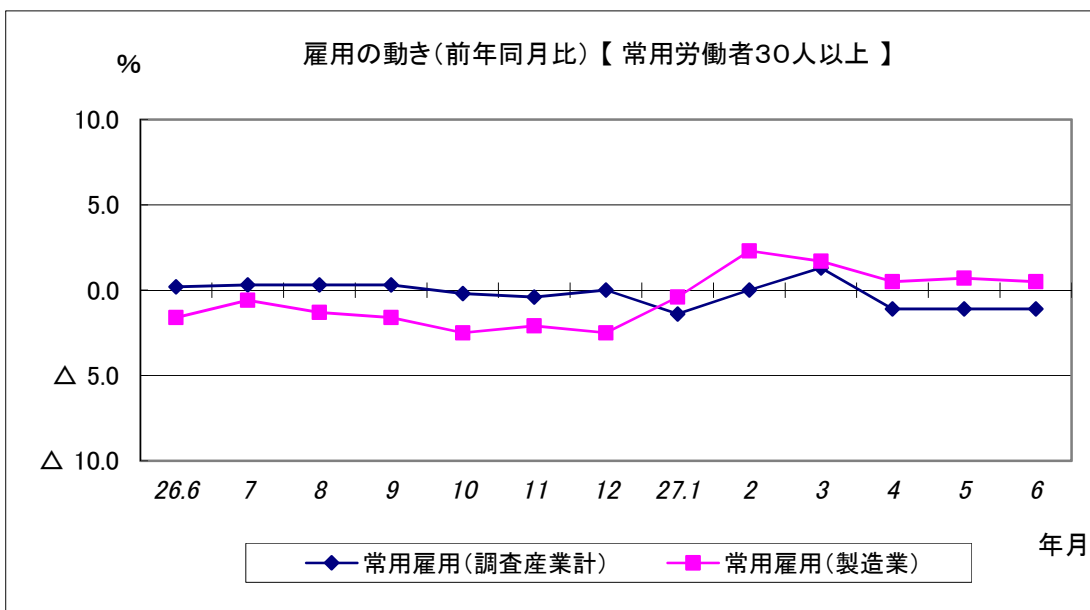
総実労働時間は、調査産業計で前年同月比0.1%減と2か月連続減となった。  
 所定外労働時間は、調査産業計で前年同月比18.7%増と25か月連続増となった。  
 うち製造業では、前年同月比3.3%増と2か月連続増となった。



総実労働時間は、調査産業計で前年同月比0.2%減と3か月連続減となった。  
 所定外労働時間は、調査産業計で前年同月比12.3%増と3か月連続増となった。  
 うち製造業では、前年同月比5.5%減と5か月連続減となった。



常用雇用は、調査産業計では前年同月比1.0%増と16か月連続増となった。  
 うち製造業では、前年同月比2.1%減と12か月連続減となった。



常用雇用は、調査産業計では前年同月比1.1%減と3か月連続減となった。  
 うち製造業では、前年同月比0.5%増と5か月連続増となった。