

1 概況（調査産業計）【平成27年5月分】

【 事業所規模 常用労働者5人以上 】

(1) 賃金の動き

常用労働者の1人平均月間現金給与額

現金給与総額	258,682 円	(前年同月比 6.3 % 増)
きまって支給する給与	247,627 円	(前年同月比 2.0 % 増)
所定内給与	231,214 円	(前年同月比 1.8 % 増)

(2) 労働時間の動き

常用労働者の1人平均月間実労働時間

総実労働時間	148.0 時間	(前年同月比 1.5 % 減)
所定内労働時間	136.6 時間	(前年同月比 3.3 % 減)
所定外労働時間	11.4 時間	(前年同月比 28.2 % 増)

(3) 雇用の動き

調査期間末日現在の常用労働者数

常用労働者数	226,312 人	(前年同月比 0.8 % 増)
--------	-----------	-----------------

【 事業所規模 常用労働者30人以上 】

(1) 賃金の動き

常用労働者の1人平均月間現金給与額

現金給与総額	284,011 円	(前年同月比 8.2 % 増)
きまって支給する給与	266,294 円	(前年同月比 1.7 % 増)
所定内給与	246,032 円	(前年同月比 3.3 % 増)

(2) 労働時間の動き

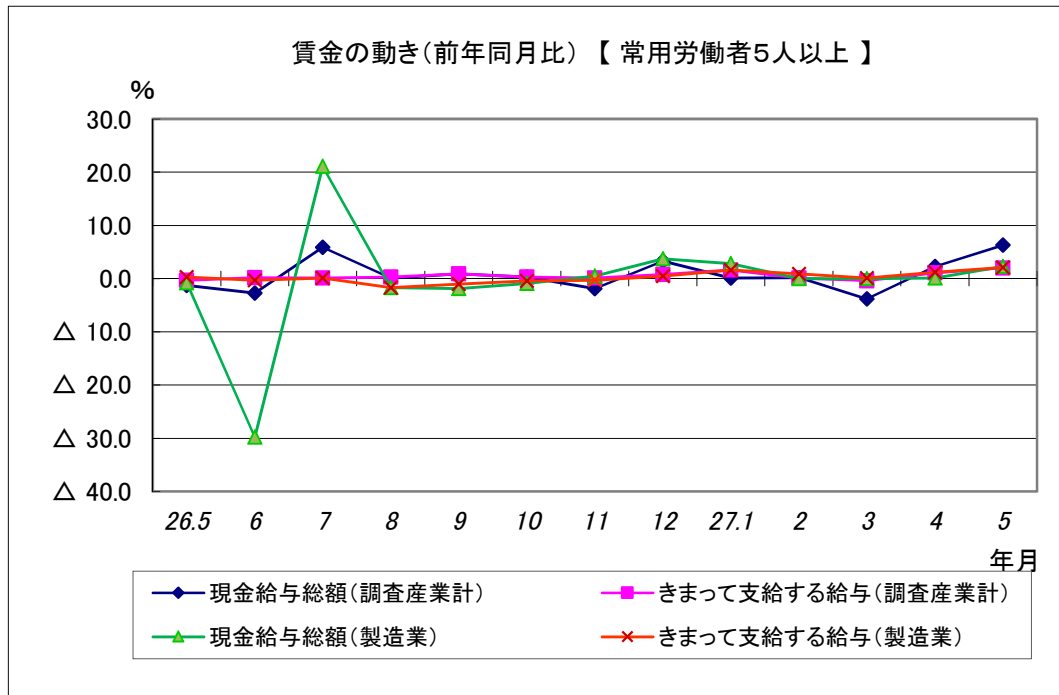
常用労働者の1人平均月間実労働時間

総実労働時間	154.4 時間	(前年同月比 1.2 % 減)
所定内労働時間	140.4 時間	(前年同月比 2.2 % 減)
所定外労働時間	14.0 時間	(前年同月比 10.1 % 増)

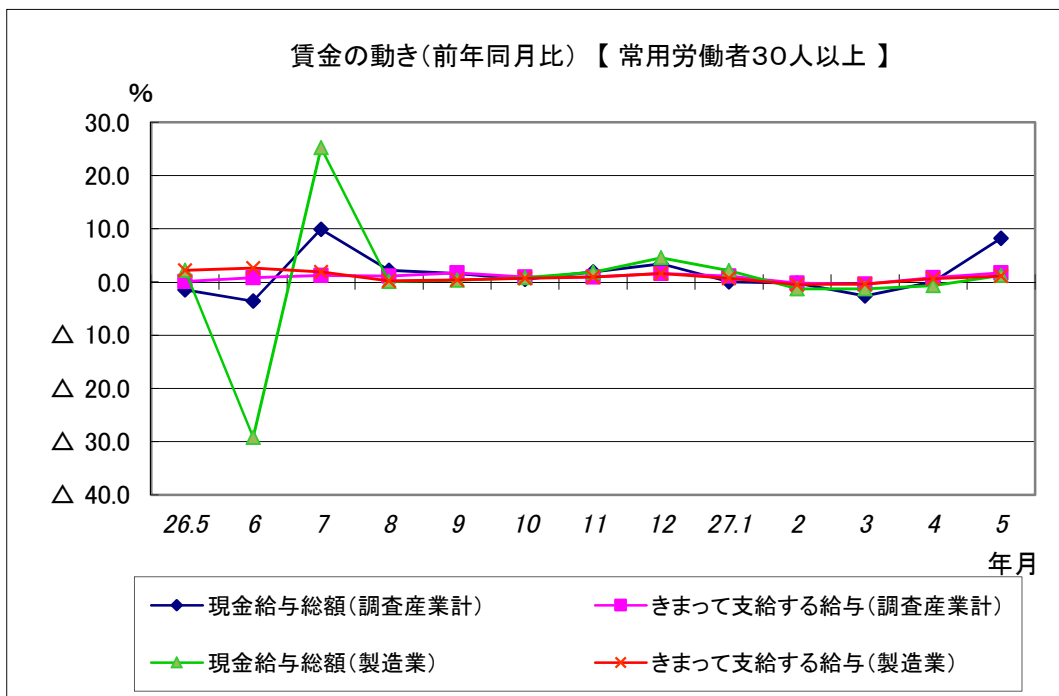
(3) 雇用の動き

調査期間末日現在の常用労働者数

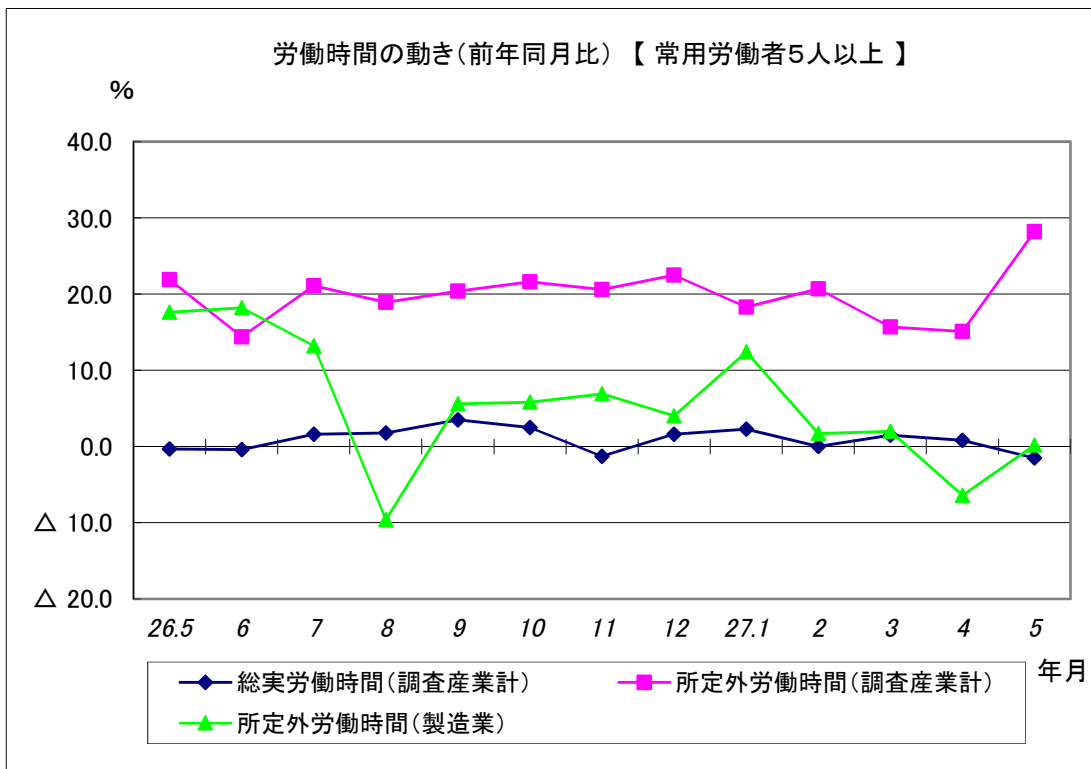
常用労働者数	117,559 人	(前年同月比 1.1 % 減)
--------	-----------	-----------------



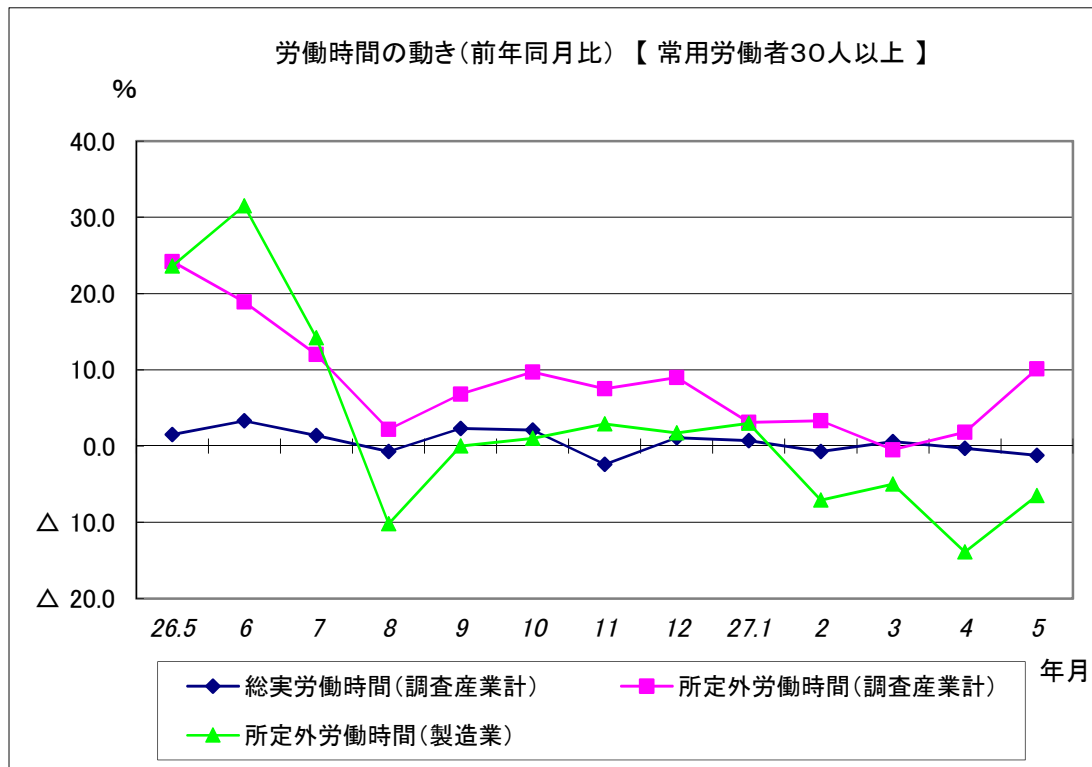
現金給与総額は、調査産業計で前年同月比6.3%増と2か月連続増となった。
 うち製造業では、前年同月比2.3%増と2か月連続増となった。
 きまって支給する給与は、調査産業計で前年同月比2.0%増と2か月連続増となった。
 うち製造業では、前年同月比2.1%増と6か月連続増となった。



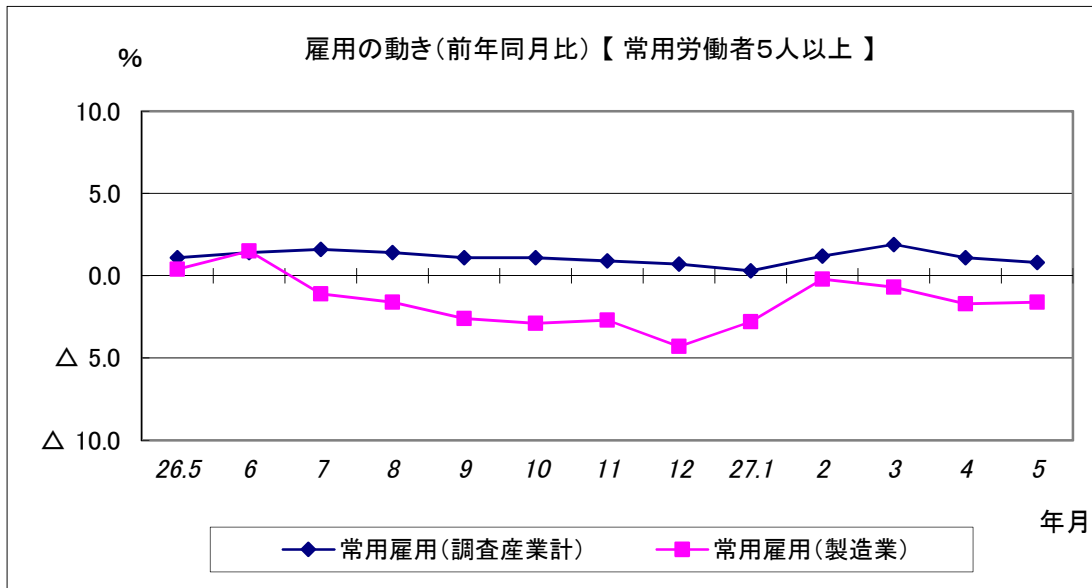
現金給与総額は、調査産業計で前年同月比8.2%増となった。
 うち製造業では、前年同月比1.2%増となった。
 きまって支給する給与は、調査産業計で前年同月比1.7%増と2か月連続増となった。
 うち製造業では、前年同月比1.1%増と2か月連続増となった。



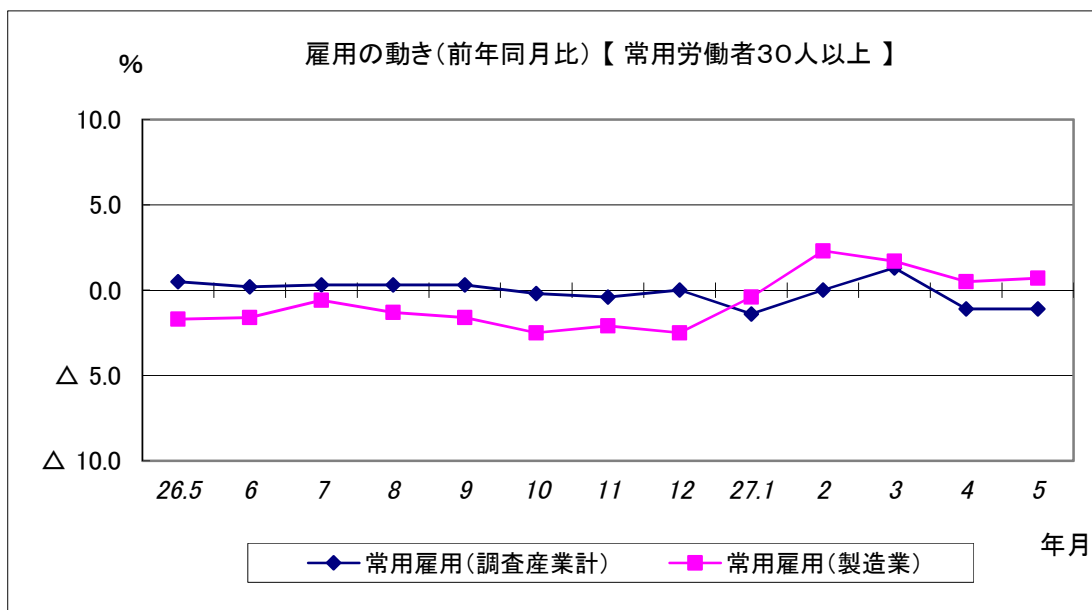
総実労働時間は、調査産業計で前年同月比1.5%減となった。
 所定外労働時間は、調査産業計で前年同月比28.2%増と24か月連続増となった。
 うち製造業では、前年同月比0.2%増となった。



総実労働時間は、調査産業計で前年同月比1.2%減と2か月連続減となった。
 所定外労働時間は、調査産業計で前年同月比10.1%増と2か月連続増となった。
 うち製造業では、前年同月比6.5%減と4か月連続減となった。



常用雇用は、調査産業計では前年同月比0.8%増と15か月連続増となった。
うち製造業では、前年同月比1.6%減と11か月連続減となった。



常用雇用は、調査産業計では前年同月比1.1%減と2か月連続減となった。
うち製造業では、前年同月比0.7%増と4か月連続増となった。