

# 1 概況（調査産業計）【平成27年3月分】

## 【 事業所規模 常用労働者5人以上 】

### (1) 賃金の動き

常用労働者の1人平均月間現金給与額

現金給与総額	249,586 円	(前年同月比 3.8 % 減)
きまって支給する給与	243,718 円	(前年同月比 0.4 % 減)
所定内給与	227,424 円	(前年同月比 0.5 % 減)

### (2) 労働時間の動き

常用労働者の1人平均月間実労働時間

総実労働時間	153.3 時間	(前年同月比 1.5 % 増)
所定内労働時間	142.2 時間	(前年同月比 0.6 % 増)
所定外労働時間	11.1 時間	(前年同月比 15.7 % 増)

### (3) 雇用の動き

調査期間末日現在の常用労働者数

常用労働者数	223,407 人	(前年同月比 1.9 % 増)
--------	-----------	-----------------

## 【 事業所規模 常用労働者30人以上 】

### (1) 賃金の動き

常用労働者の1人平均月間現金給与額

現金給与総額	266,245 円	(前年同月比 2.6 % 減)
きまって支給する給与	261,313 円	(前年同月比 0.4 % 減)
所定内給与	241,801 円	(前年同月比 1.5 % 増)

### (2) 労働時間の動き

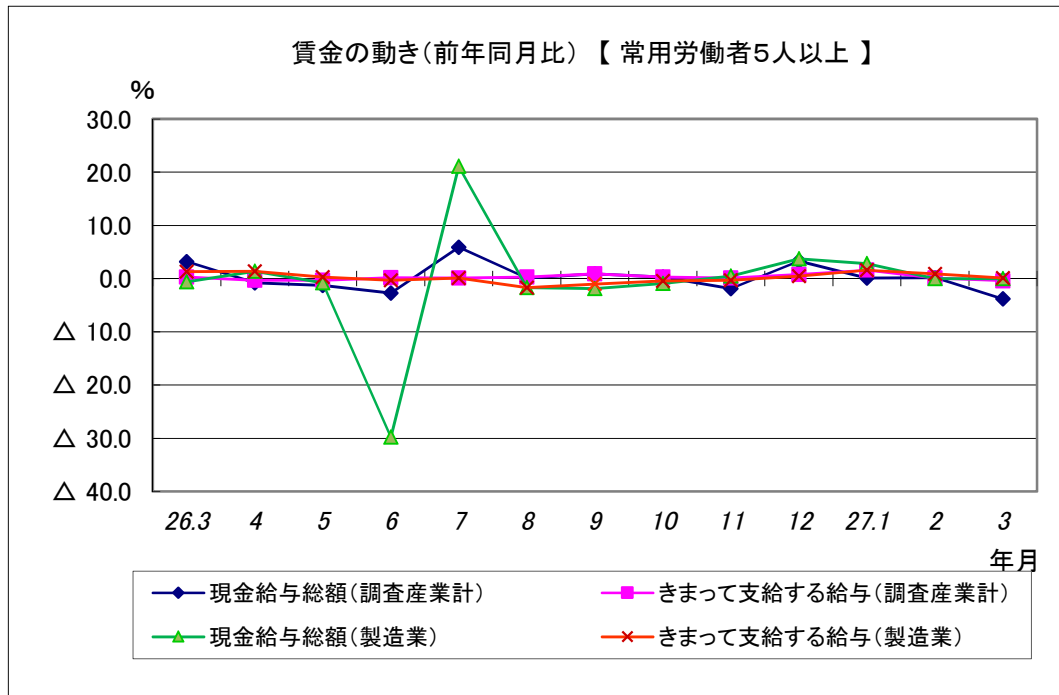
常用労働者の1人平均月間実労働時間

総実労働時間	156.6 時間	(前年同月比 0.6 % 増)
所定内労働時間	143.6 時間	(前年同月比 0.8 % 増)
所定外労働時間	13.0 時間	(前年同月比 0.5 % 減)

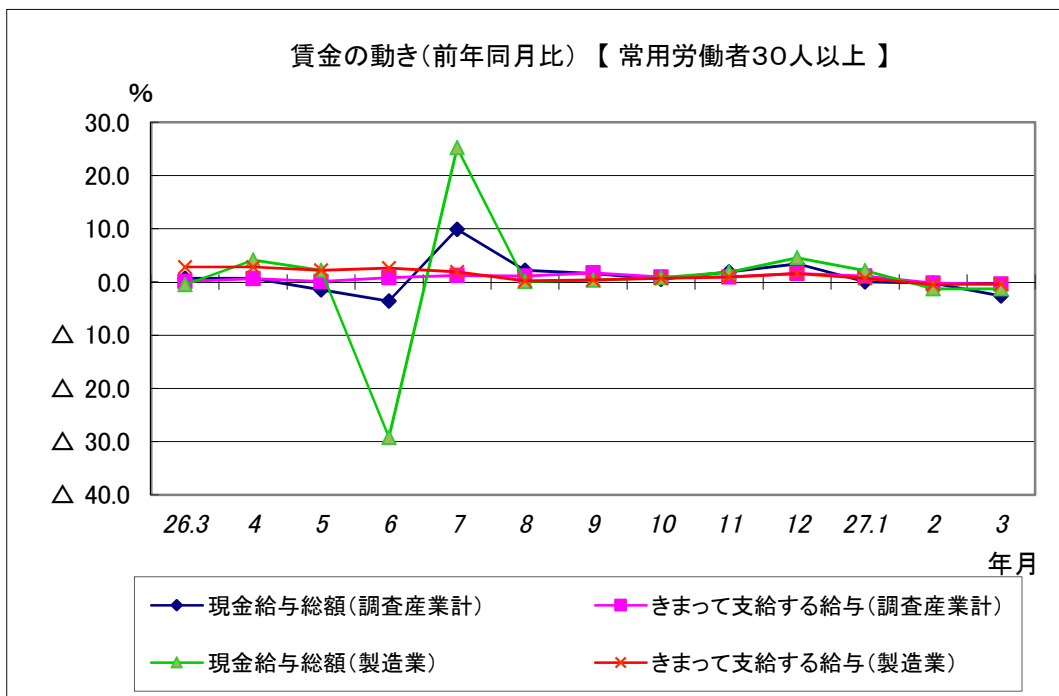
### (3) 雇用の動き

調査期間末日現在の常用労働者数

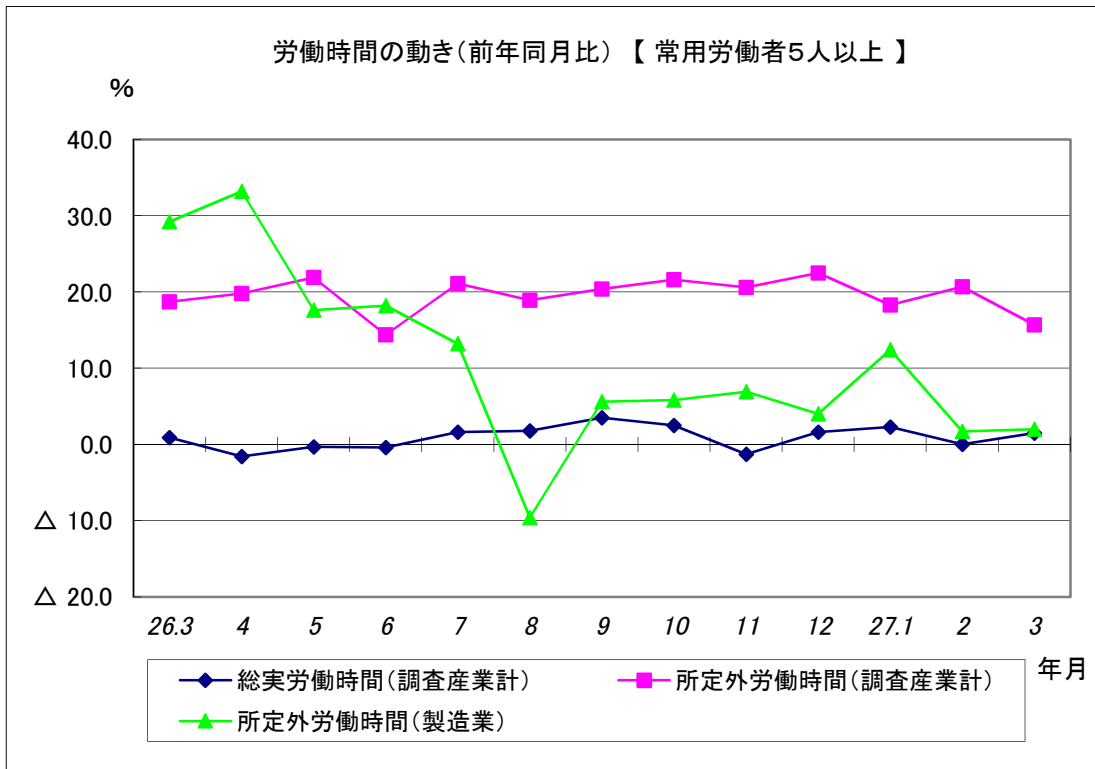
常用労働者数	116,259 人	(前年同月比 1.3 % 増)
--------	-----------	-----------------



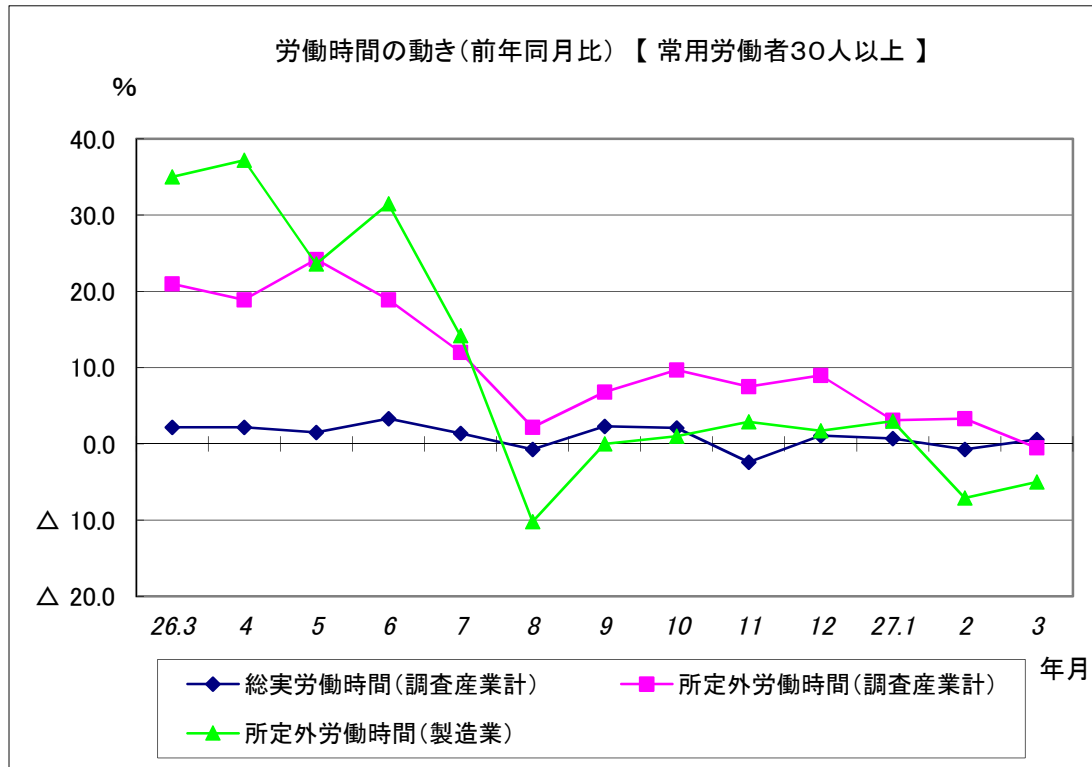
現金給与総額は、調査産業計で前年同月比3.8%減となった。  
 うち製造業では、前年同月比0.0%となった。  
 きまって支給する給与は、調査産業計で前年同月比0.4%減となった。  
 うち製造業では、前年同月比0.1%増と4か月連続増となった。



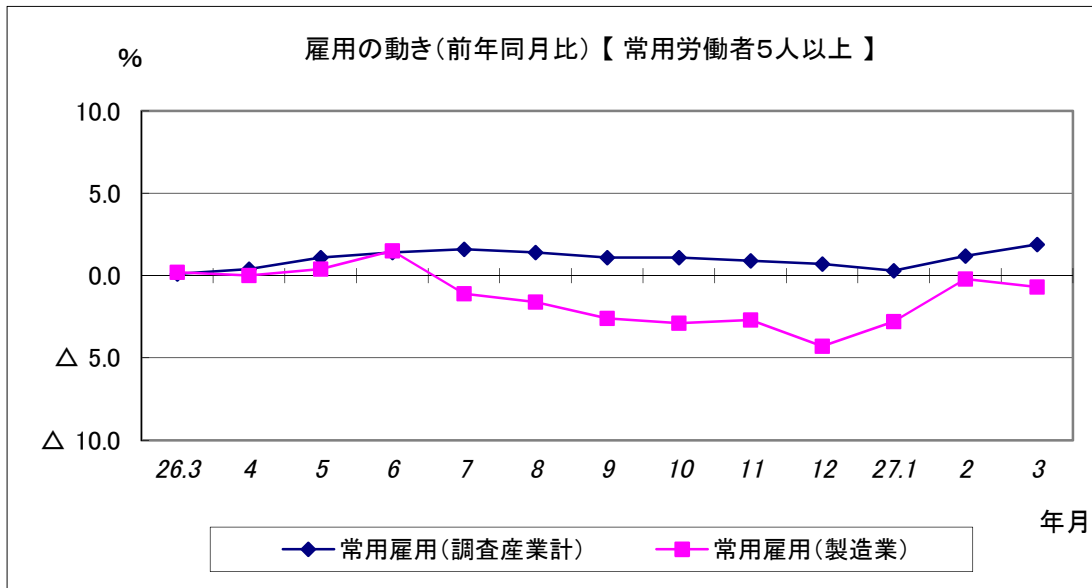
現金給与総額は、調査産業計で前年同月比2.6%減と2か月連続減となった。  
 うち製造業では、前年同月比1.3%減と2か月連続減となった。  
 きまって支給する給与は、調査産業計で前年同月比0.4%減と2か月連続減となった。  
 うち製造業では、前年同月比0.4%減と2か月連続減となった。



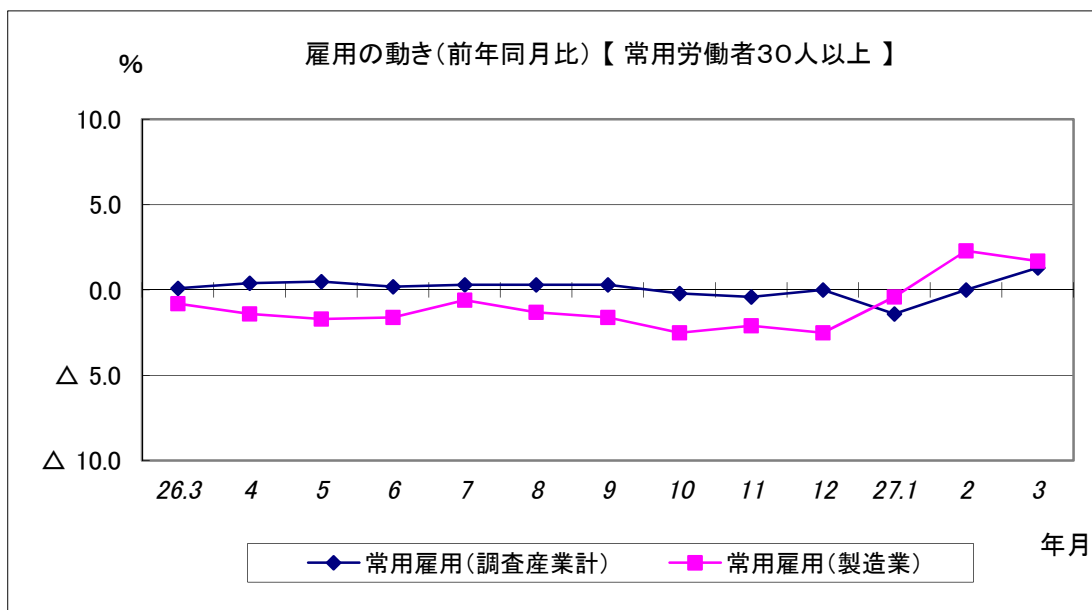
総実労働時間は、調査産業計で前年同月比1.5%増となった。  
 所定外労働時間は、調査産業計で前年同月比15.7%増と22か月連続増となった。  
 うち製造業では、前年同月比2.0%増と7か月連続増となった。



総実労働時間は、調査産業計で前年同月比0.6%増となった。  
 所定外労働時間は、調査産業計で前年同月比0.5%減となった。  
 うち製造業では、前年同月比5.0%減と2か月連続減となった。



常用雇用は、調査産業計では前年同月比1.9%増と13か月連続増となった。  
うち製造業では、前年同月比0.7%減と9か月連続減となった。



常用雇用は、調査産業計では前年同月比1.3%増となった。  
うち製造業では、前年同月比1.7%増と2か月連続増となった。