

1 概況（調査産業計）【平成27年1月分】

【 事業所規模 常用労働者5人以上 】

(1) 賃金の動き

常用労働者の1人平均月間現金給与額

現金給与総額	245,861円	(前年同月比 0.1%増)
きまって支給する給与	244,634円	(前年同月比 1.6%増)
所定内給与	227,574円	(前年同月比 1.0%増)

(2) 労働時間の動き

常用労働者の1人平均月間実労働時間

総実労働時間	144.8時間	(前年同月比 2.3%増)
所定内労働時間	134.1時間	(前年同月比 1.3%増)
所定外労働時間	10.7時間	(前年同月比 18.3%増)

(3) 雇用の動き

調査期間末日現在の常用労働者数

常用労働者数	222,552人	(前年同月比 0.3%増)
--------	----------	---------------

【 事業所規模 常用労働者30人以上 】

(1) 賃金の動き

常用労働者の1人平均月間現金給与額

現金給与総額	263,929円	(前年同月比 0.0%)
きまって支給する給与	262,176円	(前年同月比 1.1%増)
所定内給与	241,127円	(前年同月比 2.1%増)

(2) 労働時間の動き

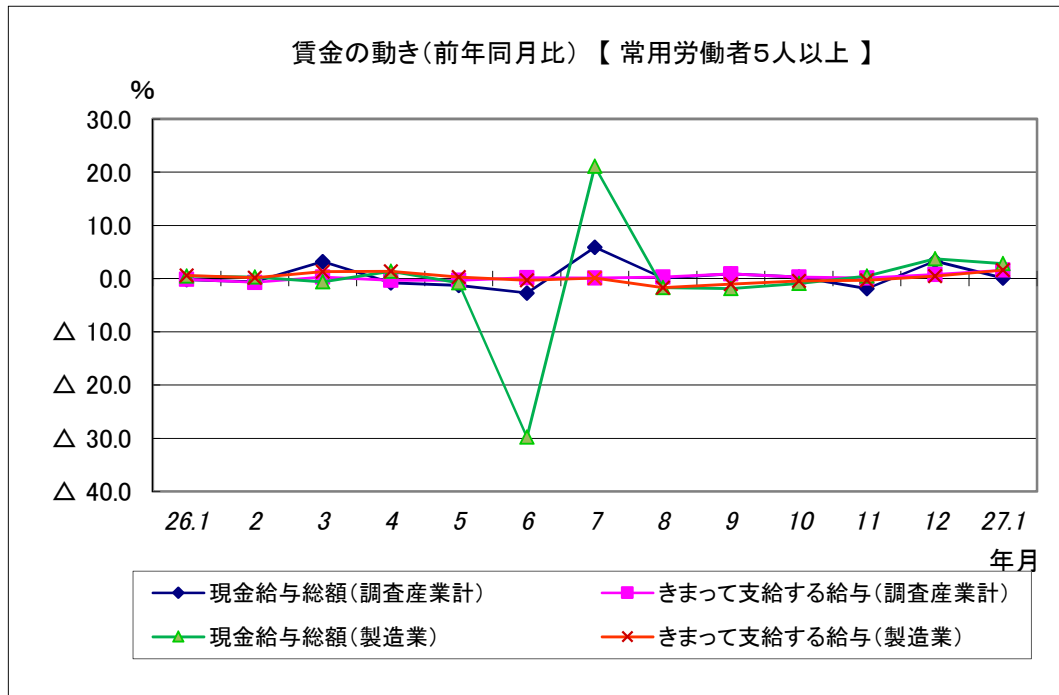
常用労働者の1人平均月間実労働時間

総実労働時間	149.1時間	(前年同月比 0.7%増)
所定内労働時間	135.8時間	(前年同月比 0.5%増)
所定外労働時間	13.3時間	(前年同月比 3.1%増)

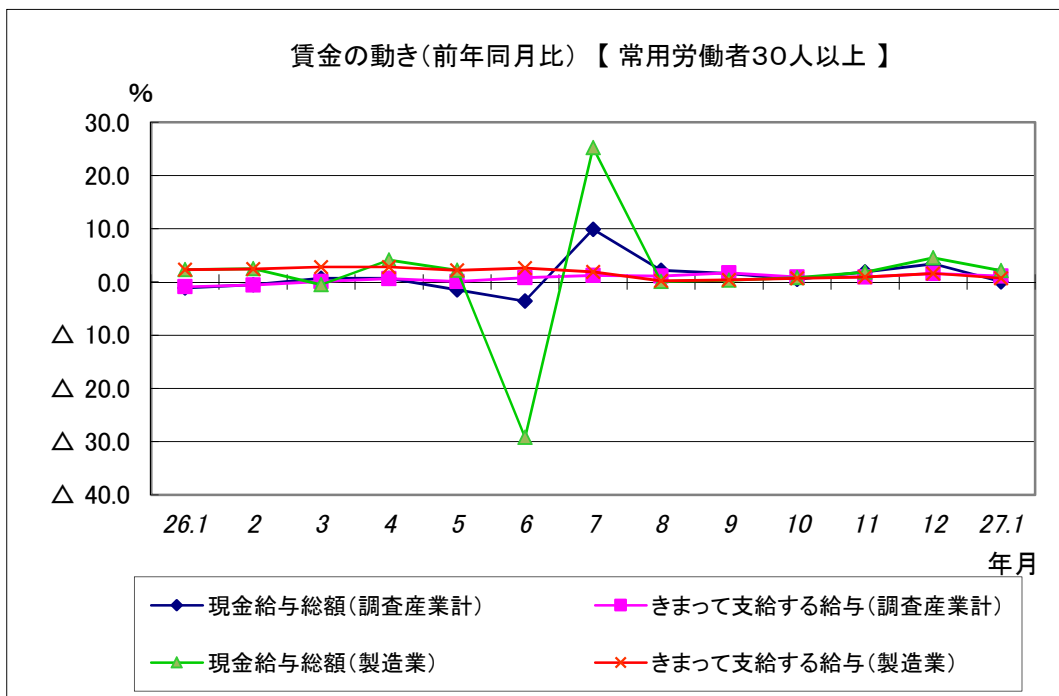
(3) 雇用の動き

調査期間末日現在の常用労働者数

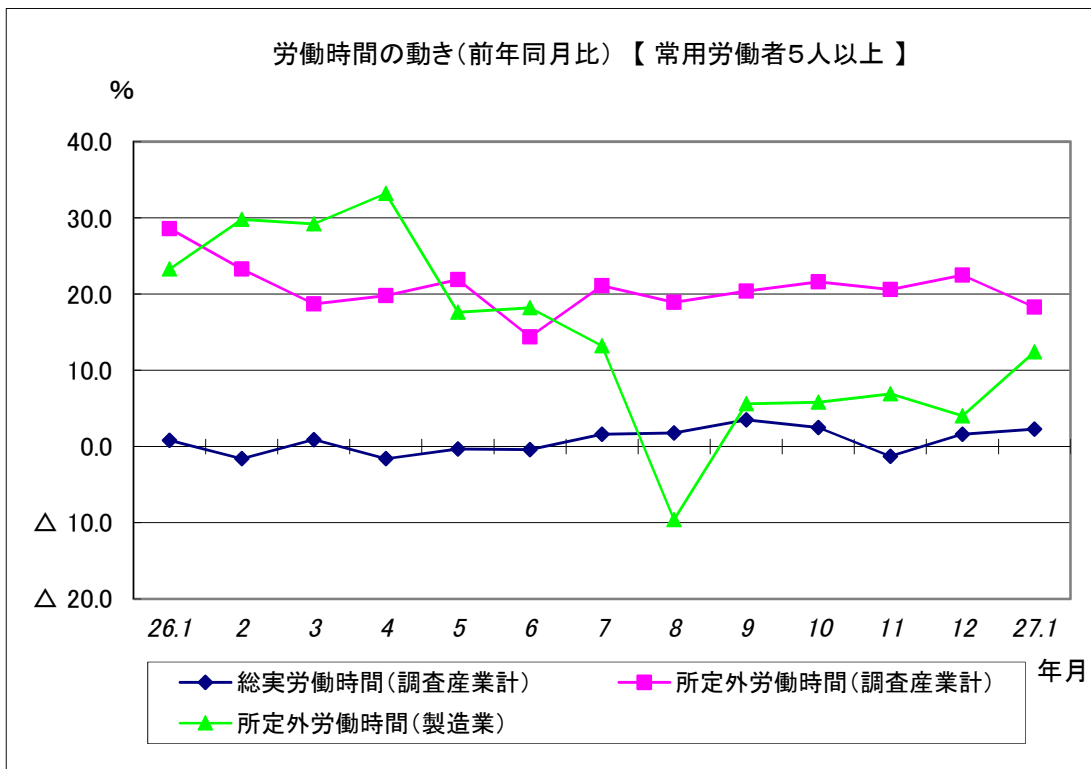
常用労働者数	115,813人	(前年同月比 1.4%減)
--------	----------	---------------



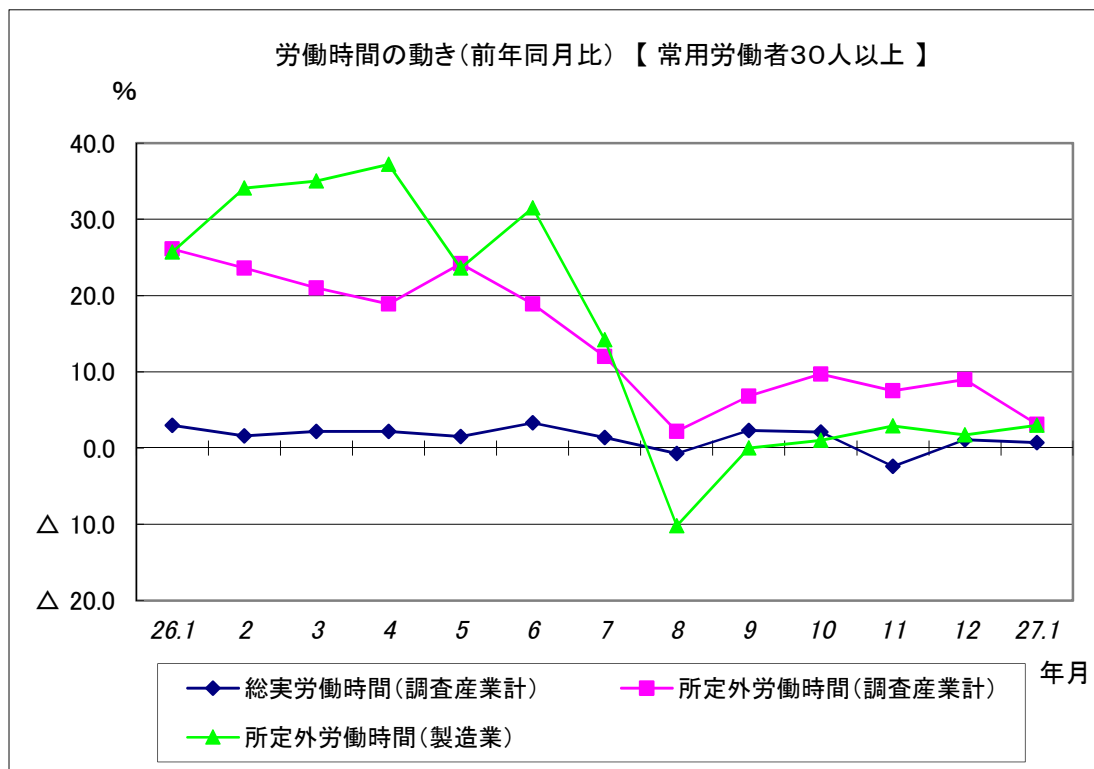
現金給与総額は、調査産業計で前年同月比0.1%増と2か月連続増となった。
 うち製造業では、前年同月比2.8%増と3か月連続増となった。
 きまって支給する給与は、調査産業計で前年同月比1.6%増と8か月連続増となった。
 うち製造業では、前年同月比1.6%増と2か月連続増となった。



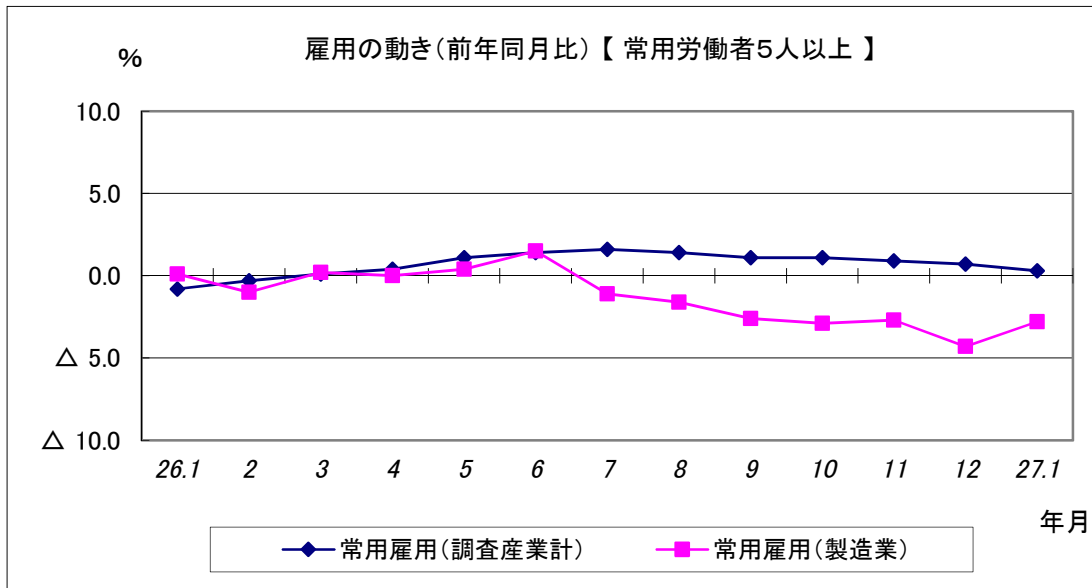
現金給与総額は、調査産業計で前年同月比0.0%となった。
 うち製造業では、前年同月比2.1%増と7か月連続増となった。
 きまって支給する給与は、調査産業計で前年同月比1.1%増と11か月連続増となった。
 うち製造業では、前年同月比0.7%増と13か月連続増となった。



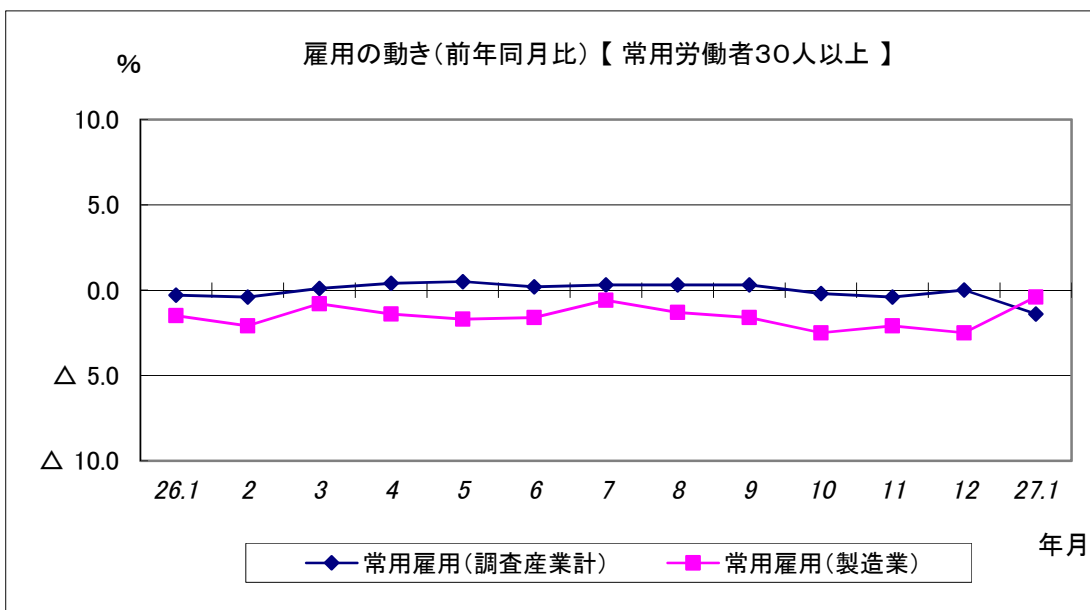
総実労働時間は、調査産業計で前年同月比2.3%増と2か月連続増となった。
 所定外労働時間は、調査産業計で前年同月比18.3%増と20か月連続増となった。
 うち製造業では、前年同月比12.4%増と5か月連続増となった。



総実労働時間は、調査産業計で前年同月比0.7%増と2か月連続増となった。
 所定外労働時間は、調査産業計で前年同月比3.1%増と22か月連続増となった。
 うち製造業では、前年同月比3.0%増と4か月連続増となった。



常用雇用は、調査産業計では前年同月比0.3%増と11か月連続増となった。
うち製造業では、前年同月比2.8%減と7か月連続減となった。



常用雇用は、調査産業計では前年同月比1.4%減となった。
うち製造業では、前年同月比0.4%減と37か月連続減となった。