

1 概況（調査産業計）【平成28年5月分】

【 事業所規模 常用労働者5人以上 】

(1) 賃金の動き

常用労働者の1人平均月間現金給与額

現金給与総額	249,234 円	(前年同月比 3.7 % 減)
きまって支給する給与	244,347 円	(前年同月比 1.3 % 減)
所定内給与	228,669 円	(前年同月比 1.1 % 減)

(2) 労働時間の動き

常用労働者の1人平均月間実労働時間

総実労働時間	145.7 時間	(前年同月比 1.6 % 減)
所定内労働時間	135.0 時間	(前年同月比 1.2 % 減)
所定外労働時間	10.7 時間	(前年同月比 6.2 % 減)

(3) 雇用の動き

調査期間末日現在の常用労働者数

常用労働者数	227,264 人	(前年同月比 0.4 % 増)
--------	-----------	-----------------

【 事業所規模 常用労働者30人以上 】

(1) 賃金の動き

常用労働者の1人平均月間現金給与額

現金給与総額	270,171 円	(前年同月比 4.8 % 減)
きまって支給する給与	264,708 円	(前年同月比 0.6 % 減)
所定内給与	244,881 円	(前年同月比 0.5 % 減)

(2) 労働時間の動き

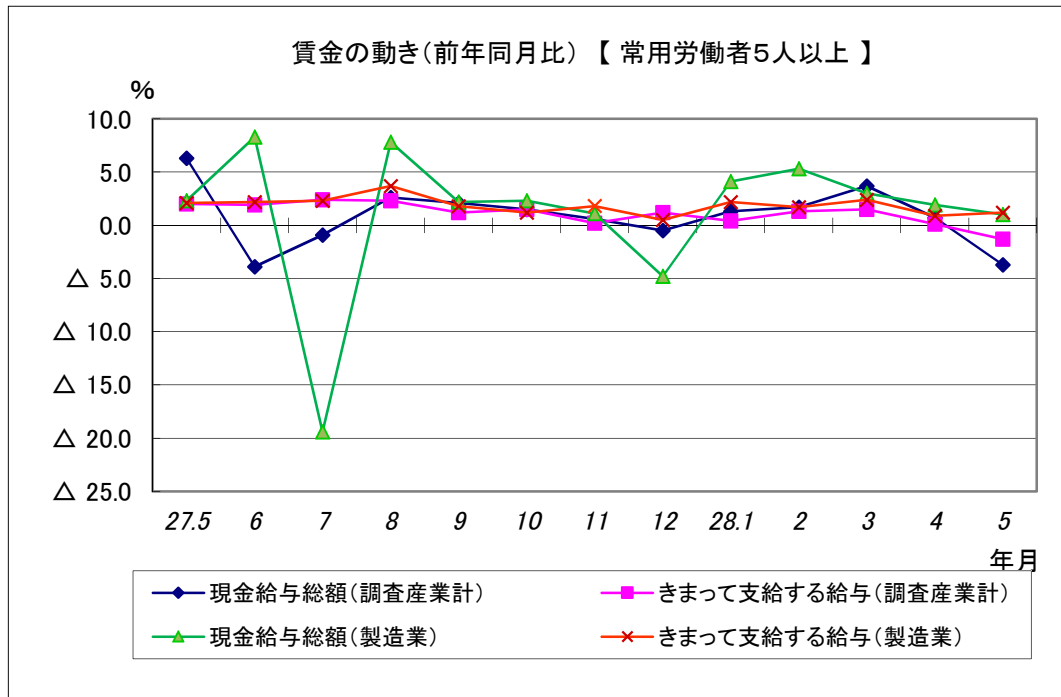
常用労働者の1人平均月間実労働時間

総実労働時間	152.0 時間	(前年同月比 1.6 % 減)
所定内労働時間	138.4 時間	(前年同月比 1.4 % 減)
所定外労働時間	13.6 時間	(前年同月比 2.9 % 減)

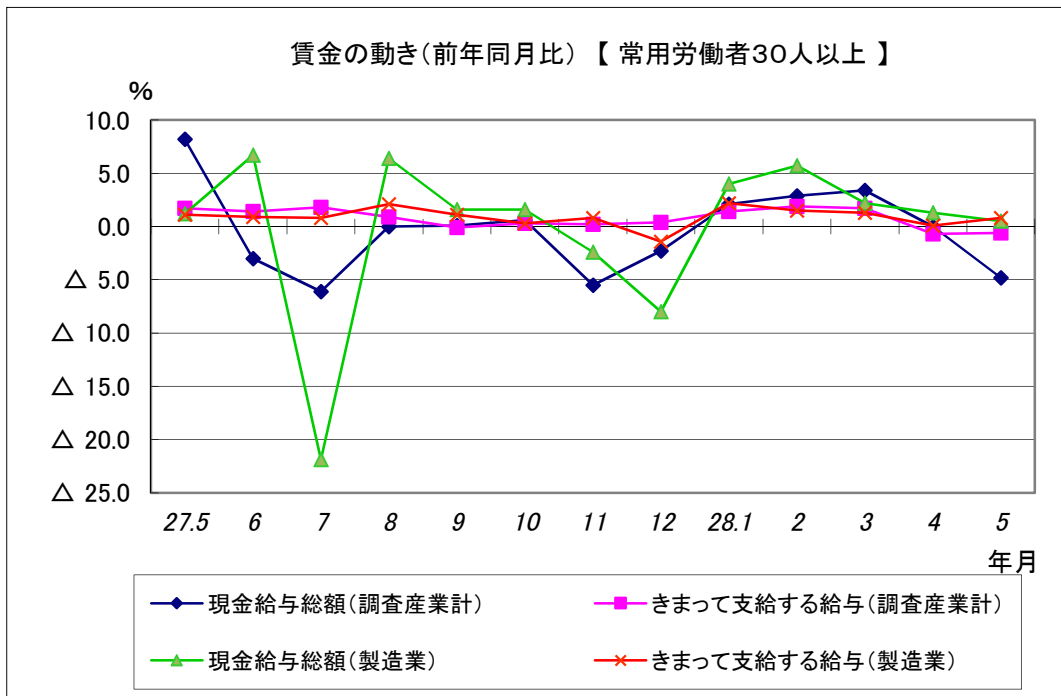
(3) 雇用の動き

調査期間末日現在の常用労働者数

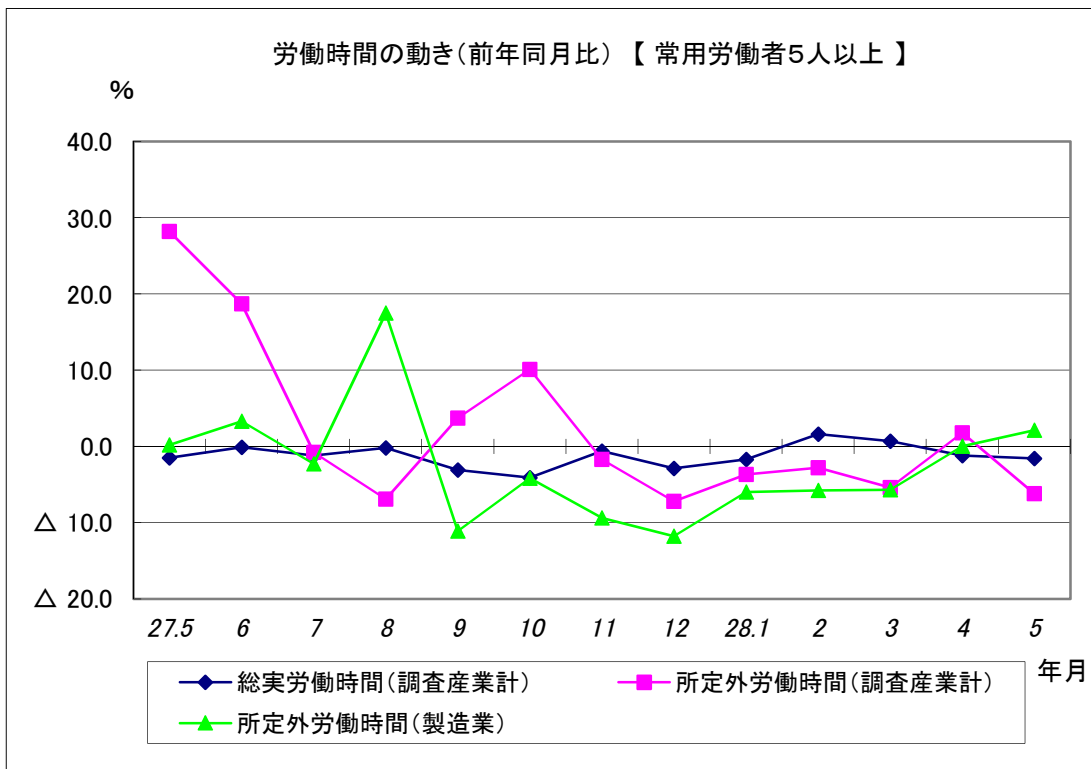
常用労働者数	116,797 人	(前年同月比 0.6 % 減)
--------	-----------	-----------------



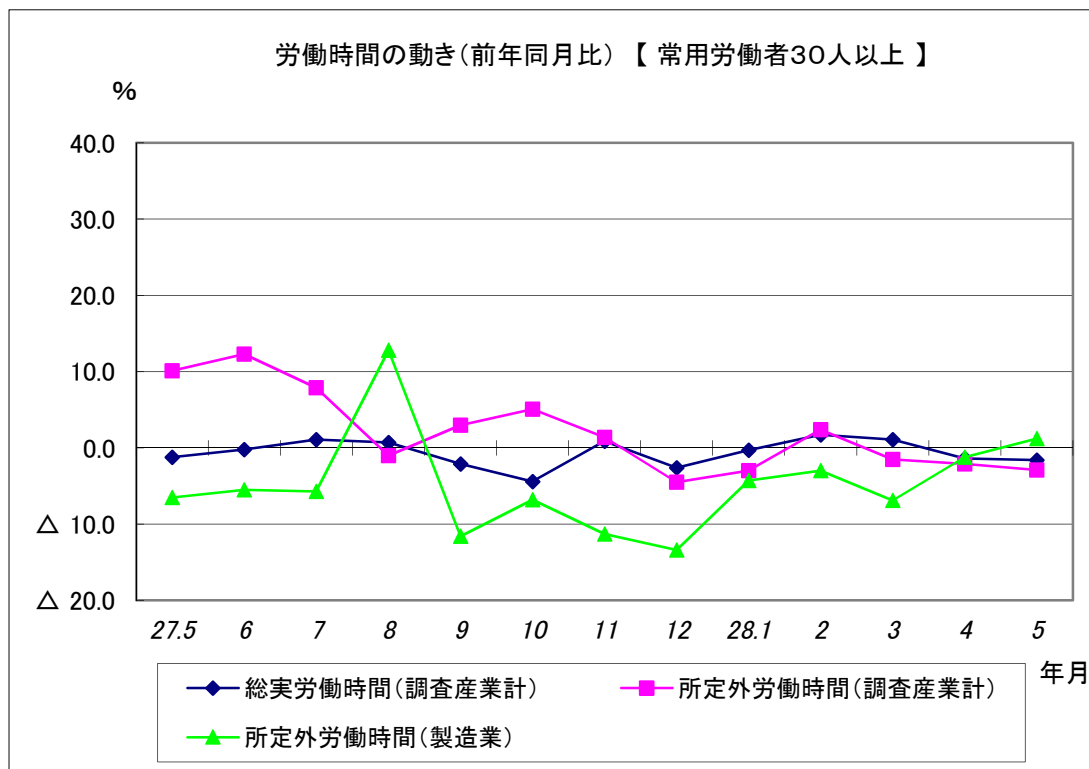
現金給与総額は、調査産業計で前年同月比3.7%減となった。
 うち製造業では、前年同月比1.0%増と5か月連続増となった。
 きまって支給する給与は、調査産業計で前年同月比1.3%減となった。
 うち製造業では、前年同月比1.2%増と18か月連続増となった。



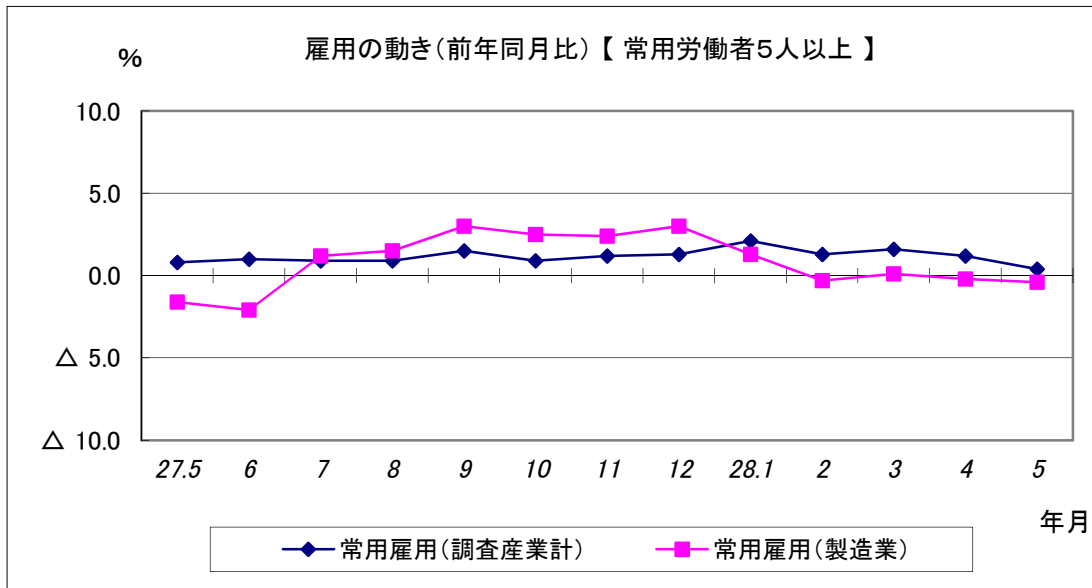
現金給与総額は、調査産業計で前年同月比4.8%減となった。
 うち製造業では、前年同月比0.5%増と5か月連続増となった。
 きまって支給する給与は、調査産業計で前年同月比0.6%減と2か月連続減となった。
 うち製造業では、前年同月比0.8%増と5か月連続増となった。



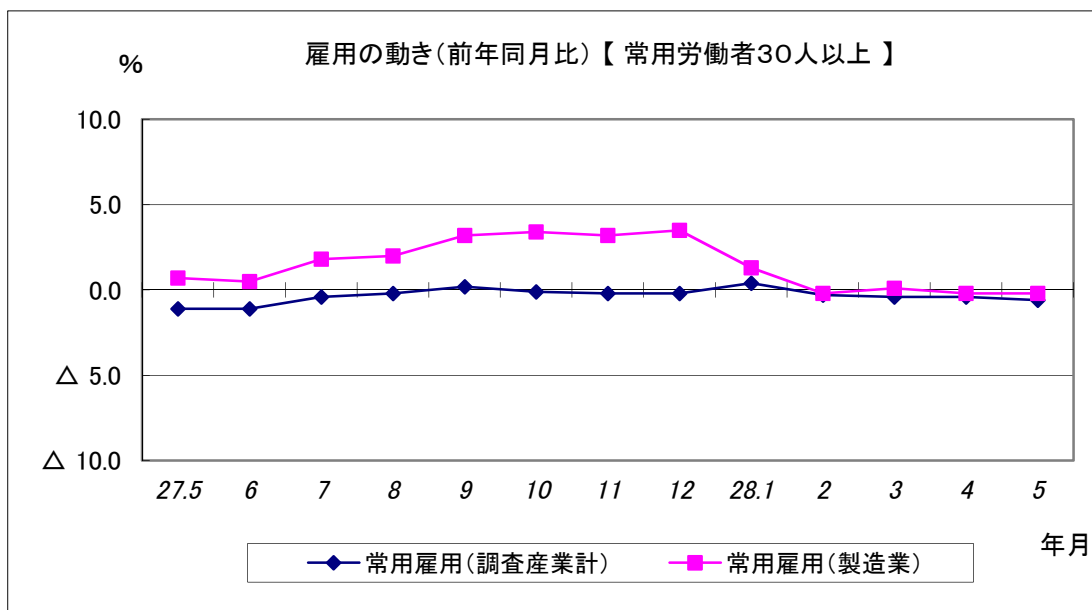
総実労働時間は、調査産業計で前年同月比1.6%減と2か月連続減となった。
 所定外労働時間は、調査産業計で前年同月比6.2%減となった。
 うち製造業では、前年同月比2.1%増となった。



総実労働時間は、調査産業計で前年同月比1.6%減と2か月連続減となった。
 所定外労働時間は、調査産業計で前年同月比2.9%減と3か月連続減となった。
 うち製造業では、前年同月比1.2%増となった。



常用雇用は、調査産業計では前年同月比0.4%増と27か月連続増となった。
 うち製造業では、前年同月比0.4%減と2か月連続減となった。



常用雇用は、調査産業計では前年同月比0.6%減と4か月連続減となった。
 うち製造業では、前年同月比0.2%減と2か月連続減となった。