

1 概況（調査産業計）【平成28年2月分】

【 事業所規模 常用労働者5人以上 】

(1) 賃金の動き

常用労働者の1人平均月間現金給与額

現金給与総額	248,785 円	(前年同月比 1.7 % 増)
きまって支給する給与	246,216 円	(前年同月比 1.3 % 増)
所定内給与	230,536 円	(前年同月比 1.6 % 増)

(2) 労働時間の動き

常用労働者の1人平均月間実労働時間

総実労働時間	151.7 時間	(前年同月比 1.6 % 増)
所定内労働時間	141.2 時間	(前年同月比 1.9 % 増)
所定外労働時間	10.5 時間	(前年同月比 2.8 % 減)

(3) 雇用の動き

調査期間末日現在の常用労働者数

常用労働者数	226,870 人	(前年同月比 1.3 % 増)
--------	-----------	-----------------

【 事業所規模 常用労働者30人以上 】

(1) 賃金の動き

常用労働者の1人平均月間現金給与額

現金給与総額	268,811 円	(前年同月比 2.9 % 増)
きまって支給する給与	264,853 円	(前年同月比 1.9 % 増)
所定内給与	245,162 円	(前年同月比 1.8 % 増)

(2) 労働時間の動き

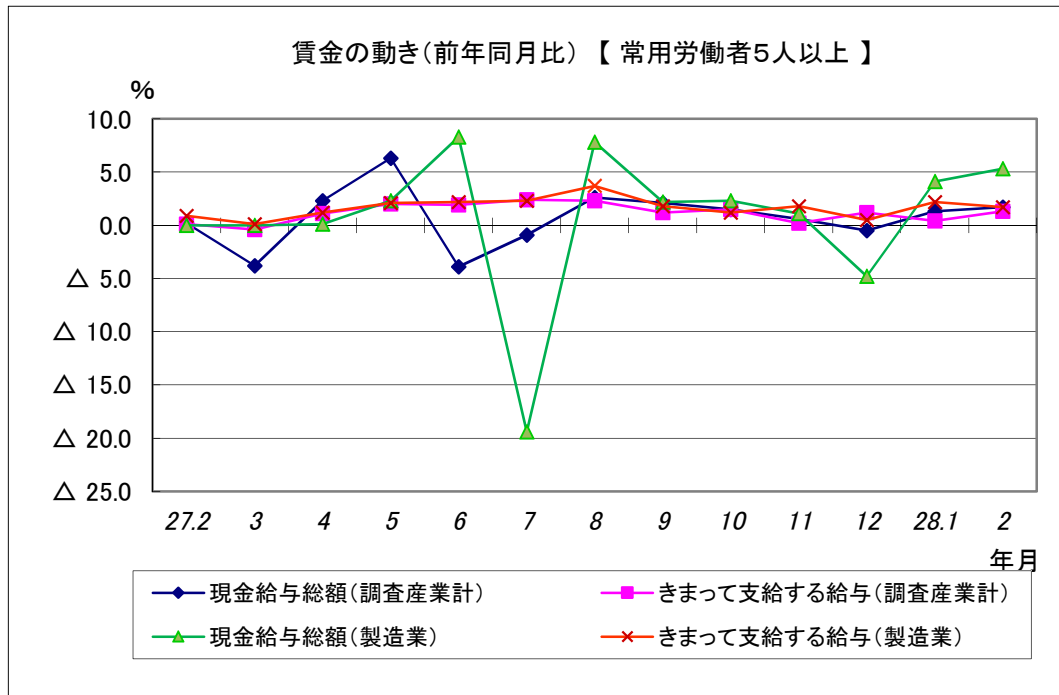
常用労働者の1人平均月間実労働時間

総実労働時間	155.5 時間	(前年同月比 1.7 % 増)
所定内労働時間	142.5 時間	(前年同月比 1.6 % 増)
所定外労働時間	13.0 時間	(前年同月比 2.4 % 増)

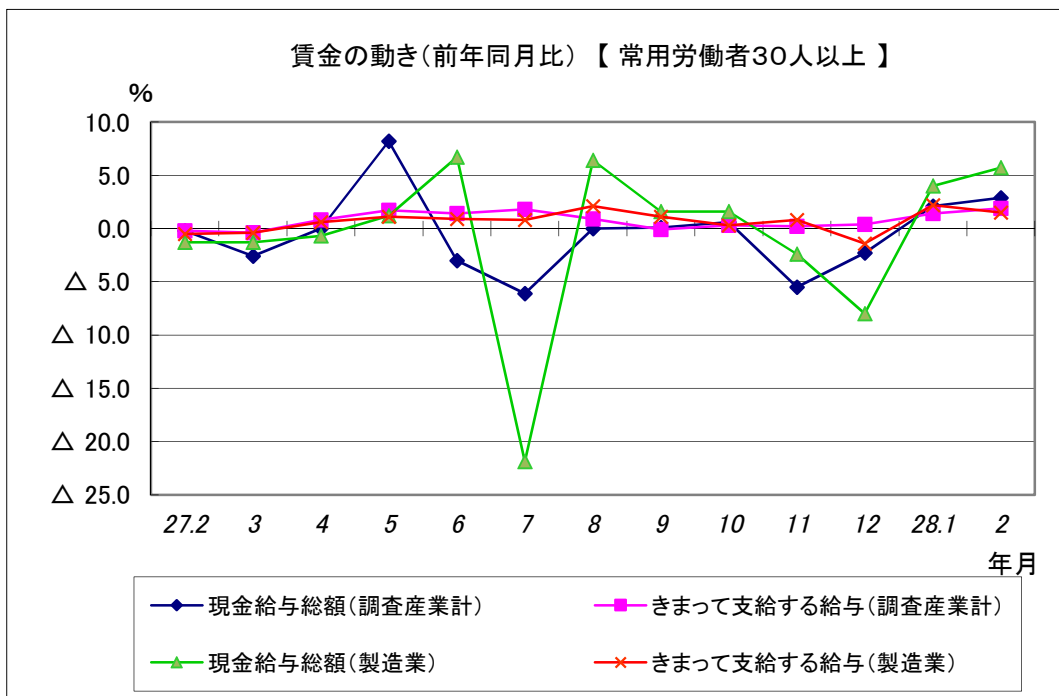
(3) 雇用の動き

調査期間末日現在の常用労働者数

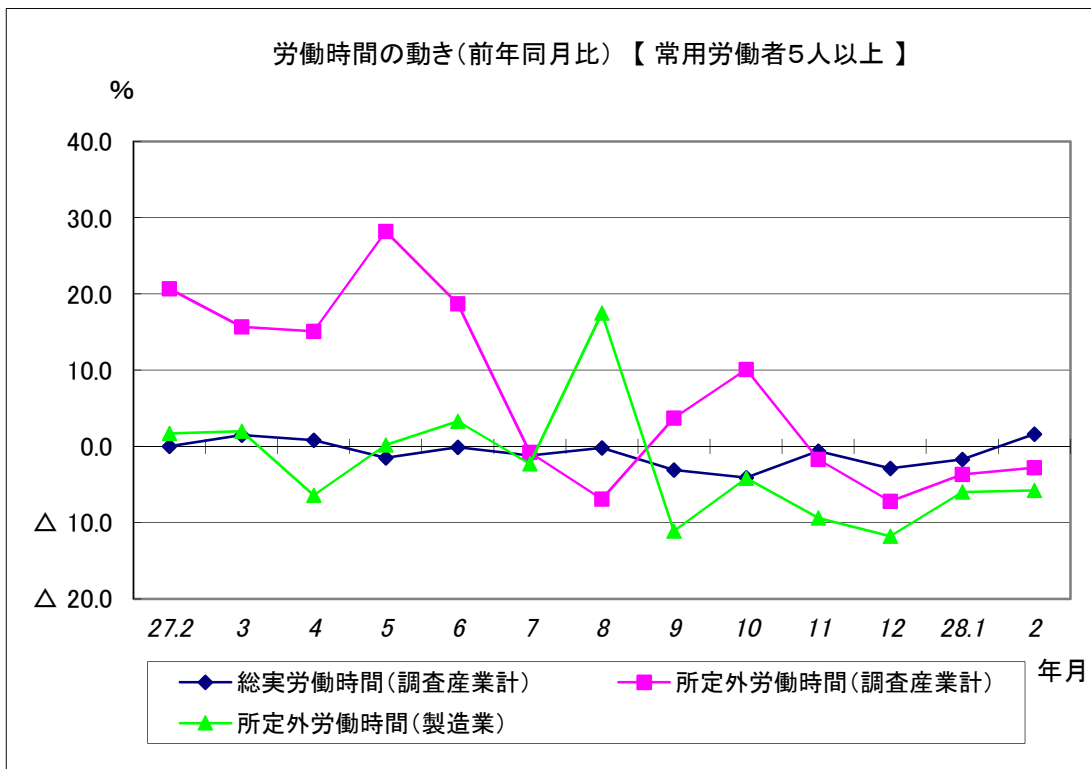
常用労働者数	116,560 人	(前年同月比 0.3 % 減)
--------	-----------	-----------------



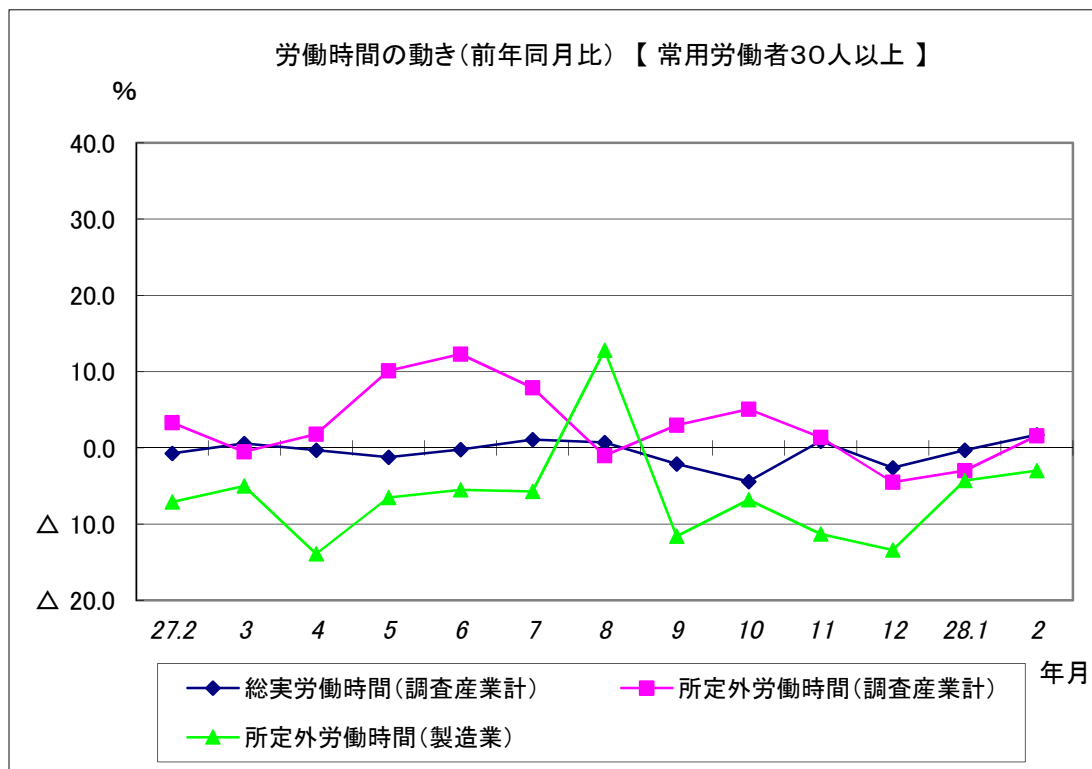
現金給与総額は、調査産業計で前年同月比1.7%増と2か月連続増となった。
 うち製造業では、前年同月比5.3%増と2か月連続増となった。
 きまって支給する給与は、調査産業計で前年同月比1.3%増と11か月連続増となった。
 うち製造業では、前年同月比1.7%増と15か月連続増となった。



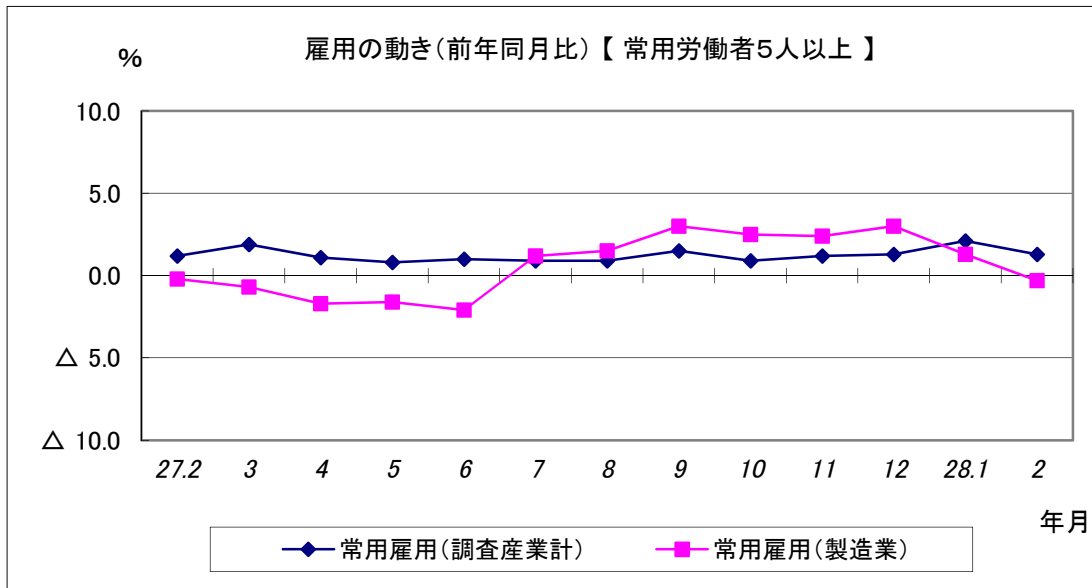
現金給与総額は、調査産業計で前年同月比2.9%増と2か月連続増となった。
 うち製造業では、前年同月比5.7%増と2か月連続増となった。
 きまって支給する給与は、調査産業計で前年同月比1.9%増と5か月連続増となった。
 うち製造業では、前年同月比1.5%増と2か月連続増となった。



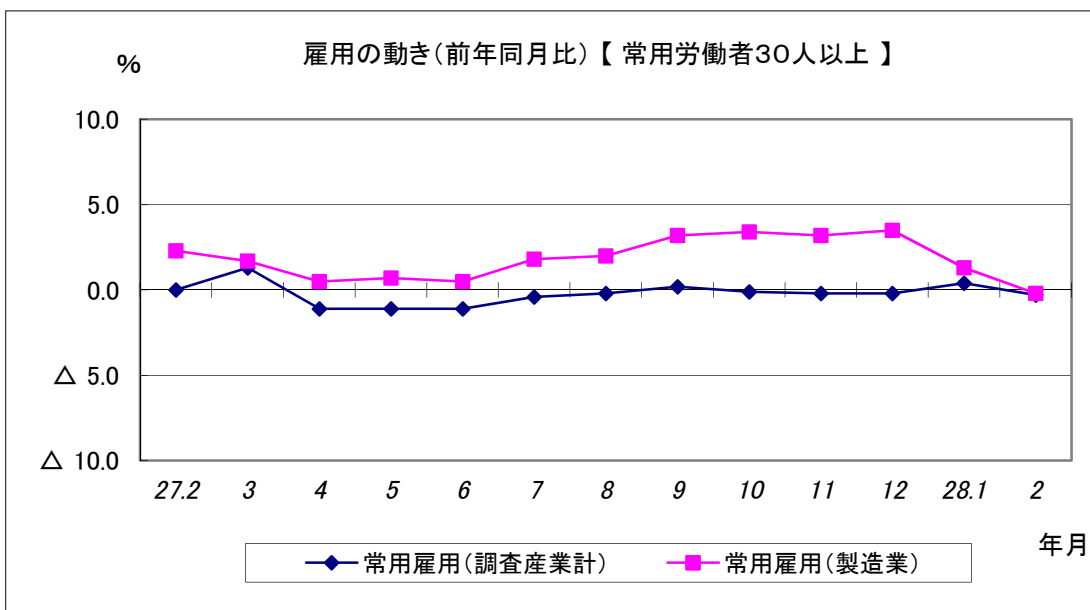
総実労働時間は、調査産業計で前年同月比1.6%増となった。
 所定外労働時間は、調査産業計で前年同月比2.8%減と4か月連続減となった。
 うち製造業では、前年同月比5.8%減と6か月連続減となった。



総実労働時間は、調査産業計で前年同月比1.7%増となった。
 所定外労働時間は、調査産業計で前年同月比2.4%増となった。
 うち製造業では、前年同月比3.0%減と6か月連続減となった。



常用雇用は、調査産業計では前年同月比1.3%増と24か月連続増となった。
うち製造業では、前年同月比0.3%減となった。



常用雇用は、調査産業計では前年同月比0.3%減となった。
うち製造業では、前年同月比0.2%減となった。