

# 1 概況（調査産業計）【平成29年平均】

## 【 事業所規模 常用労働者5人以上 】

### (1) 賃金の動き

常用労働者の1人平均月間現金給与額

現金給与総額	291,411 円	(前年比	1.3 % 減)
きまって支給する給与	242,817 円	(前年比	0.7 % 減)
所定内給与	227,470 円	(前年比	0.5 % 減)

### (2) 労働時間の動き

常用労働者の1人平均月間実労働時間

総実労働時間	150.9 時間	(前年比	0.1 % 減)
所定内労働時間	140.8 時間	(前年比	0.0 % )
所定外労働時間	10.1 時間	(前年比	2.0 % 減)

### (3) 雇用の動き

調査期間末日現在の常用労働者数

常用労働者数	227,909 人	(前年比	0.2 % 減)
--------	-----------	------	----------

## 【 事業所規模 常用労働者30人以上 】

### (1) 賃金の動き

常用労働者の1人平均月間現金給与額

現金給与総額	330,944 円	(前年比	0.4 % 増)
きまって支給する給与	267,236 円	(前年比	0.4 % 増)
所定内給与	247,105 円	(前年比	0.4 % 増)

### (2) 労働時間の動き

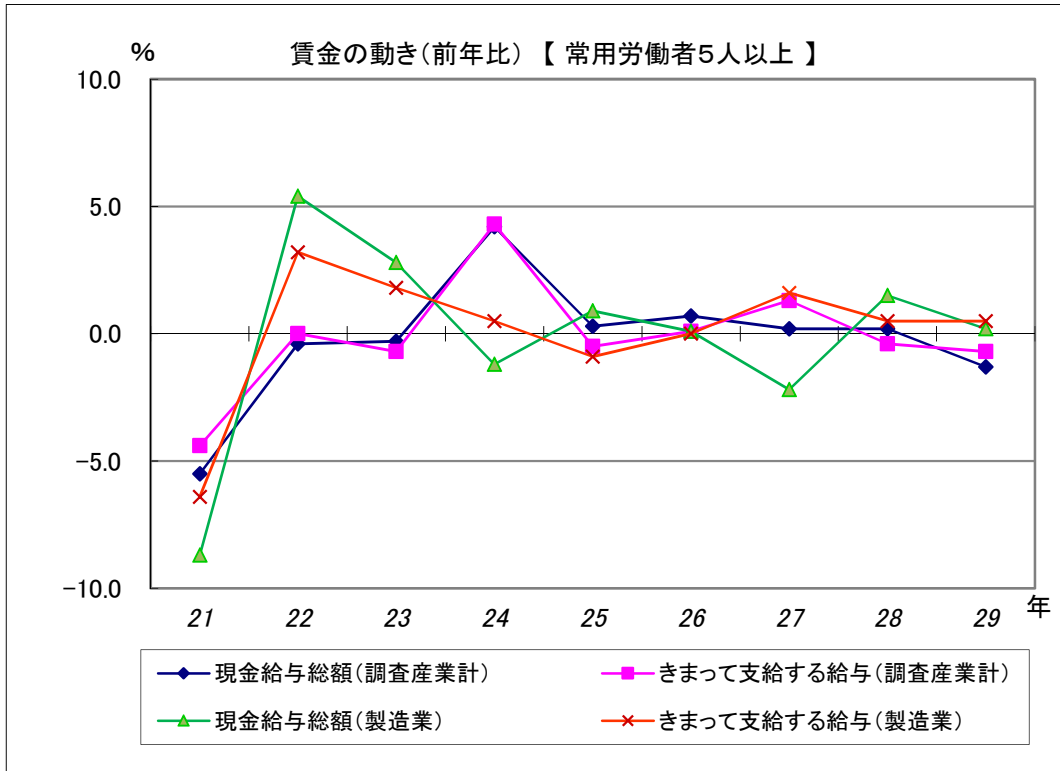
常用労働者の1人平均月間実労働時間

総実労働時間	157.4 時間	(前年比	0.4 % 増)
所定内労働時間	144.6 時間	(前年比	0.5 % 増)
所定外労働時間	12.8 時間	(前年比	1.8 % 減)

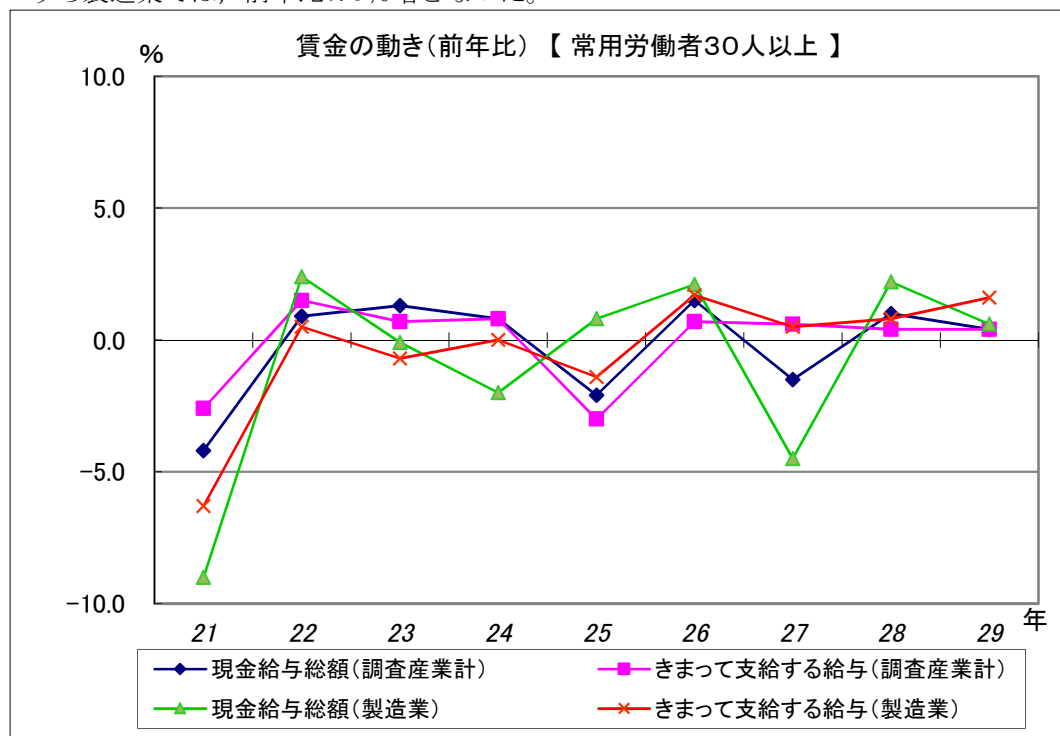
### (3) 雇用の動き

調査期間末日現在の常用労働者数

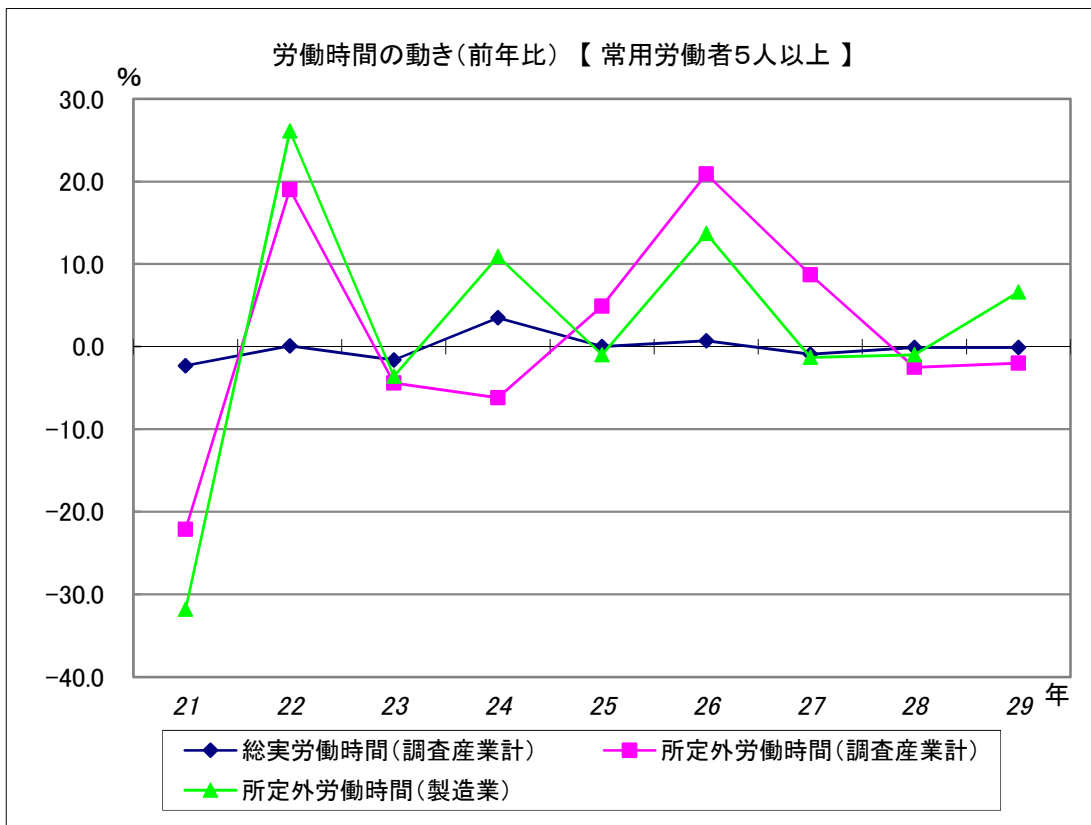
常用労働者数	116,829 人	(前年比	0.1 % 減)
--------	-----------	------	----------



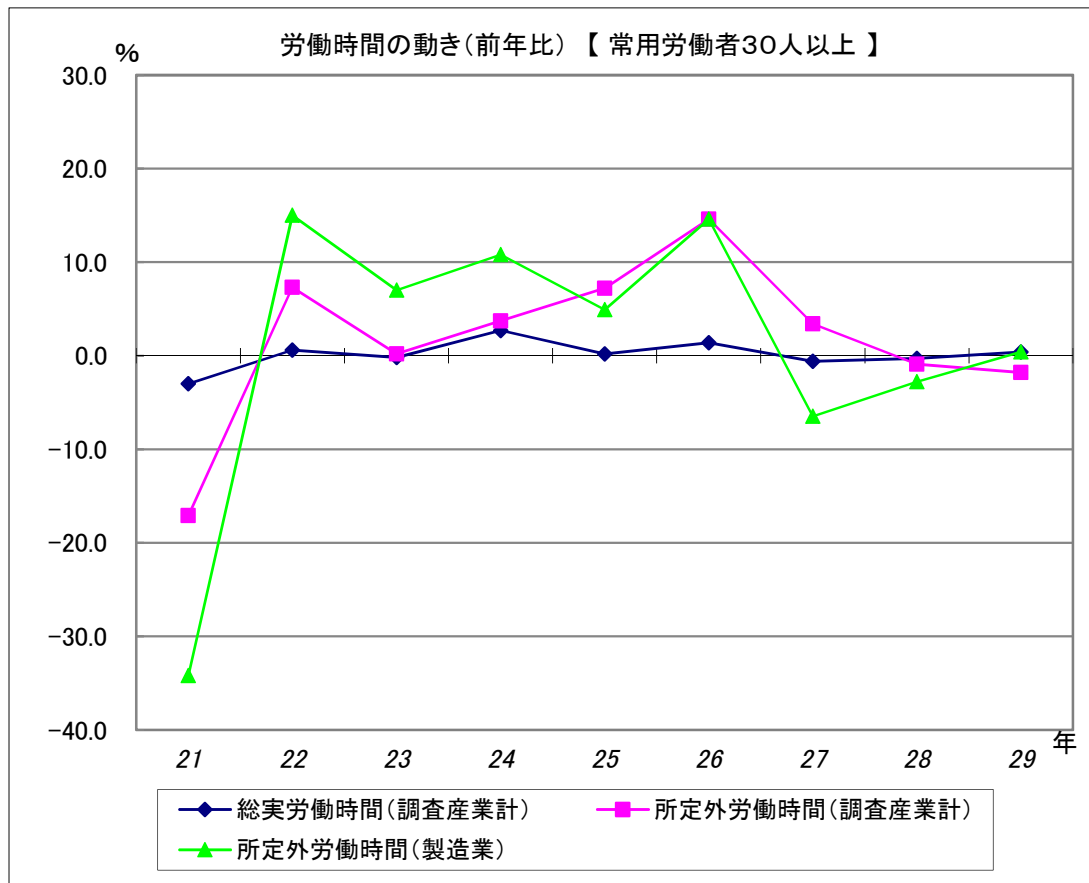
現金給与総額は、調査産業計で前年比1.3%減となった。  
 うち製造業では、前年比0.2%増となった。  
 きまって支給する給与は、調査産業計で前年比0.7%減となった。  
 うち製造業では、前年比0.5%増となった。



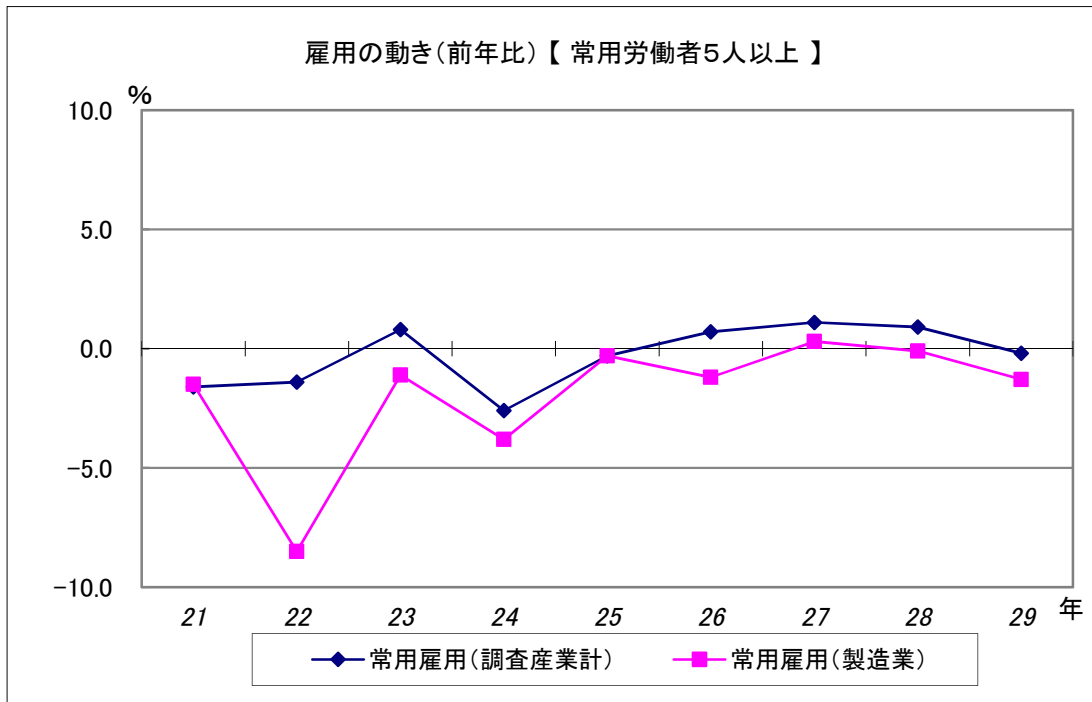
現金給与総額は、調査産業計で前年比0.4%増となった。  
 うち製造業では、前年比0.6%増となった。  
 きまって支給する給与は、調査産業計で前年比0.4%増となった。  
 うち製造業では、前年比1.6%増となった。



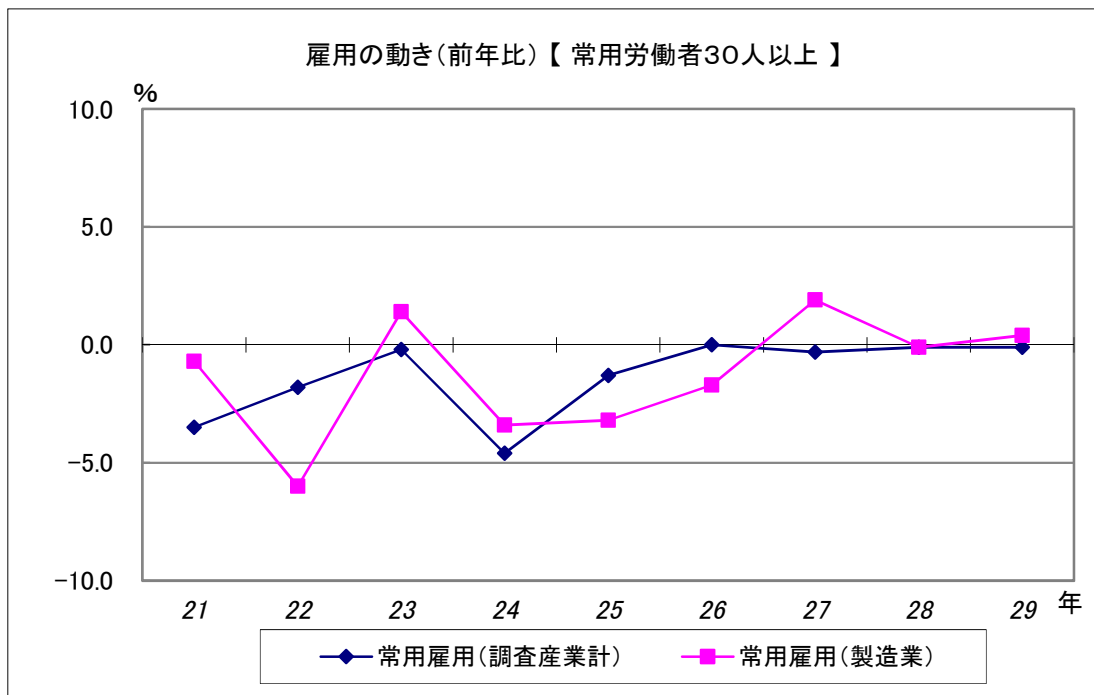
総実労働時間は、調査産業計で前年比0.1%減となった。  
 所定外労働時間は、調査産業計で前年比2.0%減となった。  
 うち製造業では、前年比6.6%増となった。



総実労働時間は、調査産業計で前年比0.4%増となった。  
 所定外労働時間は、調査産業計で前年比1.8%減となった。  
 うち製造業では、前年比0.4%増となった。



常用雇用は、調査産業計では前年比0.2%減となった。  
うち製造業では、前年比1.3%減となった。



常用雇用は、調査産業計では前年比0.1%減となった。  
うち製造業では、前年比0.4%増となった。