

1 概況（調査産業計）【平成29年12月分】

【 事業所規模 常用労働者5人以上 】

(1) 賃金の動き

常用労働者の1人平均月間現金給与額

現金給与総額	522,534 円	(前年同月比 6.1 % 減)
きまって支給する給与	241,966 円	(前年同月比 1.2 % 減)
所定内給与	226,720 円	(前年同月比 1.0 % 減)

(2) 労働時間の動き

常用労働者の1人平均月間実労働時間

総実労働時間	149.6 時間	(前年同月比 0.8 % 減)
所定内労働時間	139.7 時間	(前年同月比 0.6 % 減)
所定外労働時間	9.9 時間	(前年同月比 2.5 % 減)

(3) 雇用の動き

調査期間末日現在の常用労働者数

常用労働者数	227,138 人	(前年同月比 0.8 % 減)
--------	-----------	-----------------

【 事業所規模 常用労働者30人以上 】

(1) 賃金の動き

常用労働者の1人平均月間現金給与額

現金給与総額	639,069 円	(前年同月比 3.4 % 減)
きまって支給する給与	266,799 円	(前年同月比 0.1 % 減)
所定内給与	245,903 円	(前年同月比 0.2 % 減)

(2) 労働時間の動き

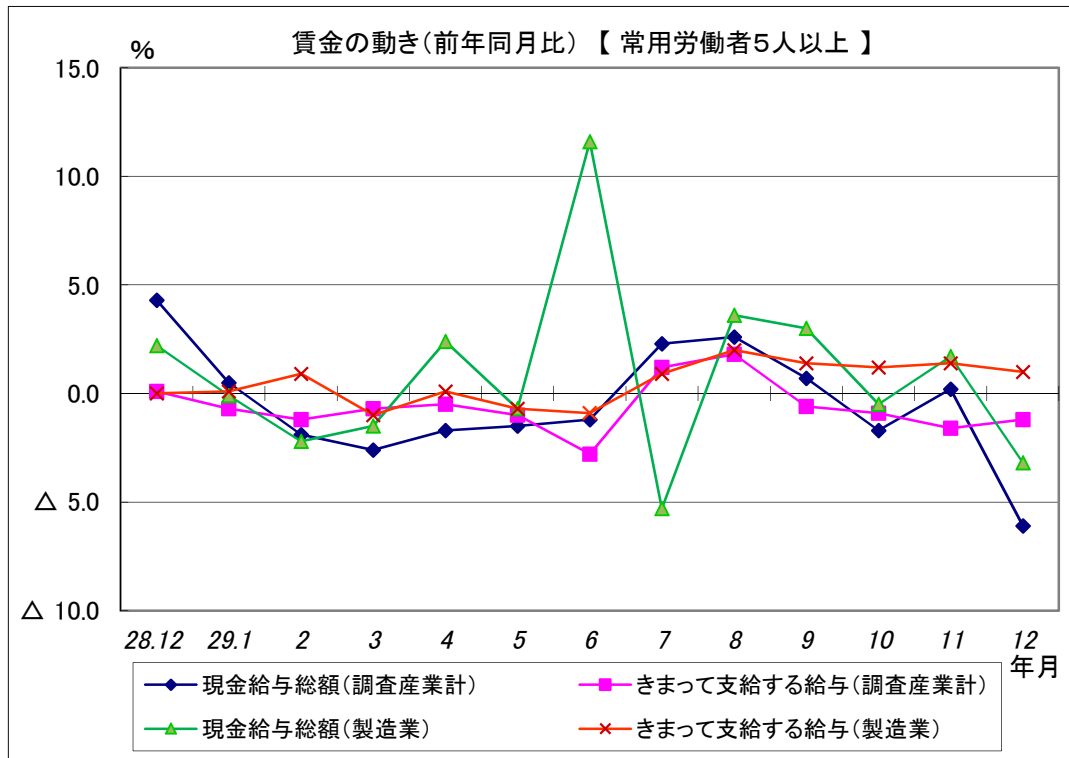
常用労働者の1人平均月間実労働時間

総実労働時間	156.1 時間	(前年同月比 0.2 % 増)
所定内労働時間	143.4 時間	(前年同月比 0.7 % 増)
所定外労働時間	12.7 時間	(前年同月比 3.8 % 減)

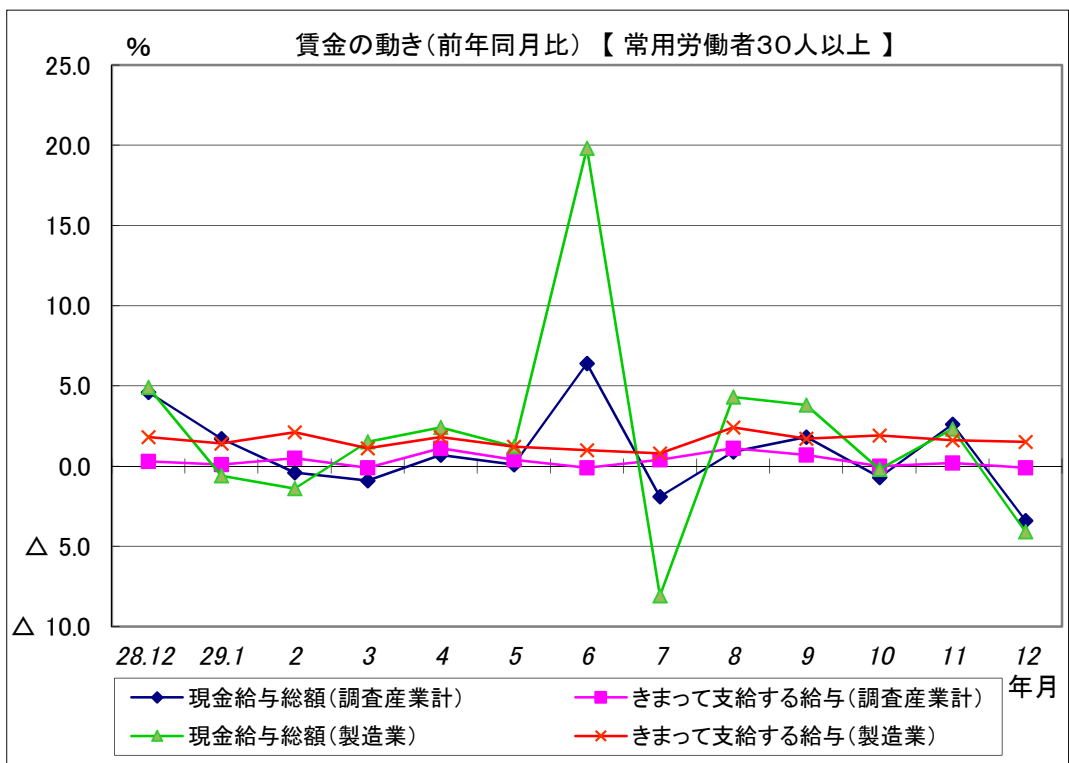
(3) 雇用の動き

調査期間末日現在の常用労働者数

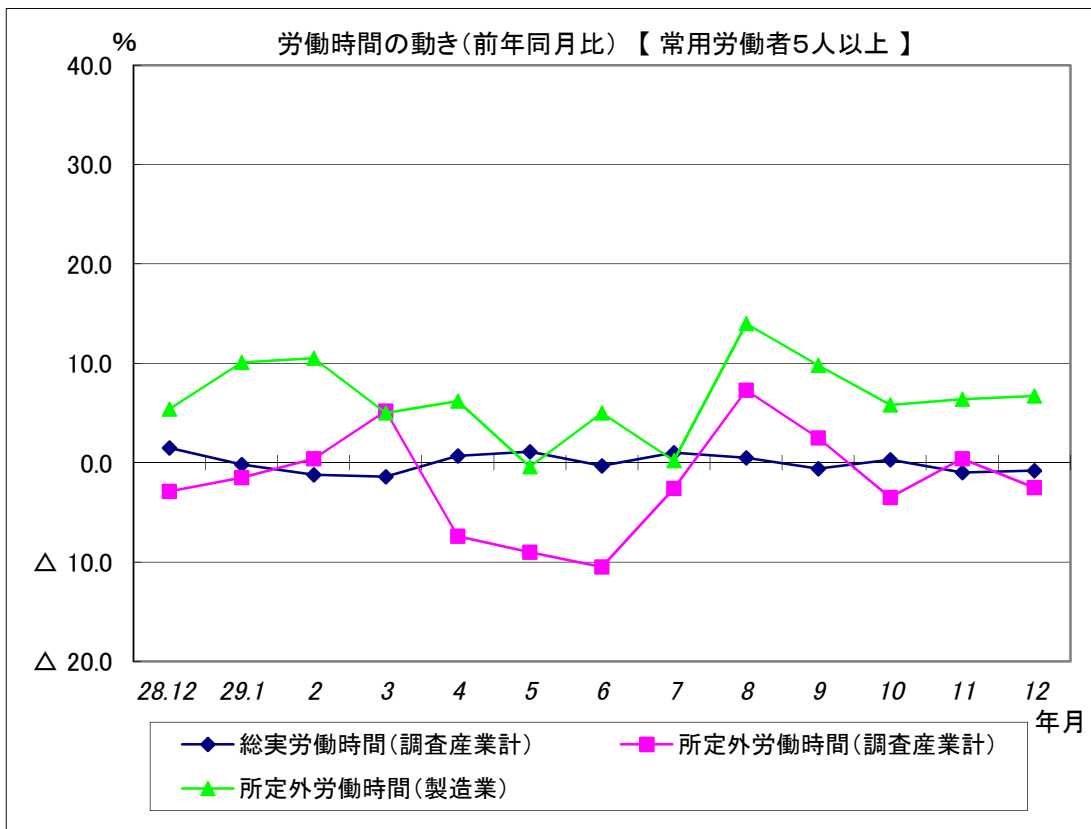
常用労働者数	116,507 人	(前年同月比 0.8 % 減)
--------	-----------	-----------------



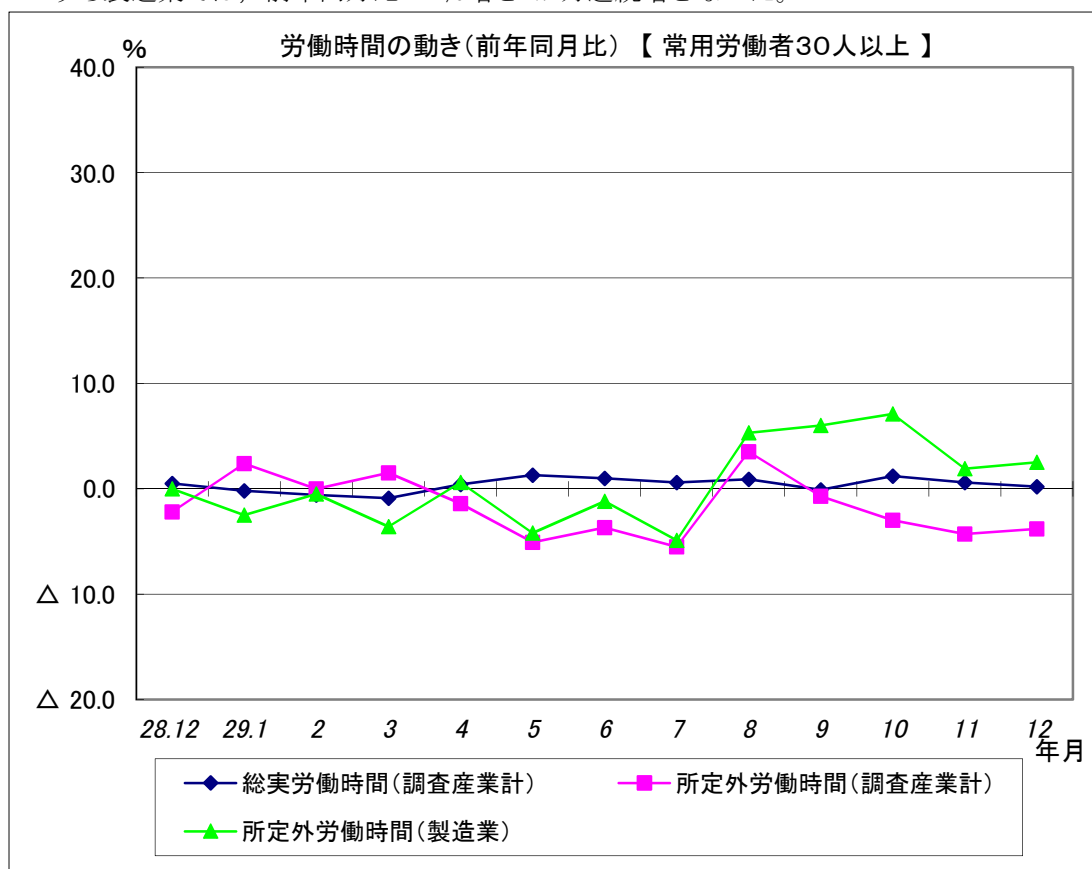
現金給与総額は、調査産業計で前年同月比6.1%減となった。
 うち製造業では、前年同月比3.2%減となった。
 きまって支給する給与は、調査産業計で前年同月比1.2%減と4か月連続減となった。
 うち製造業では、前年同月比1.0%増と6か月連続増となった。



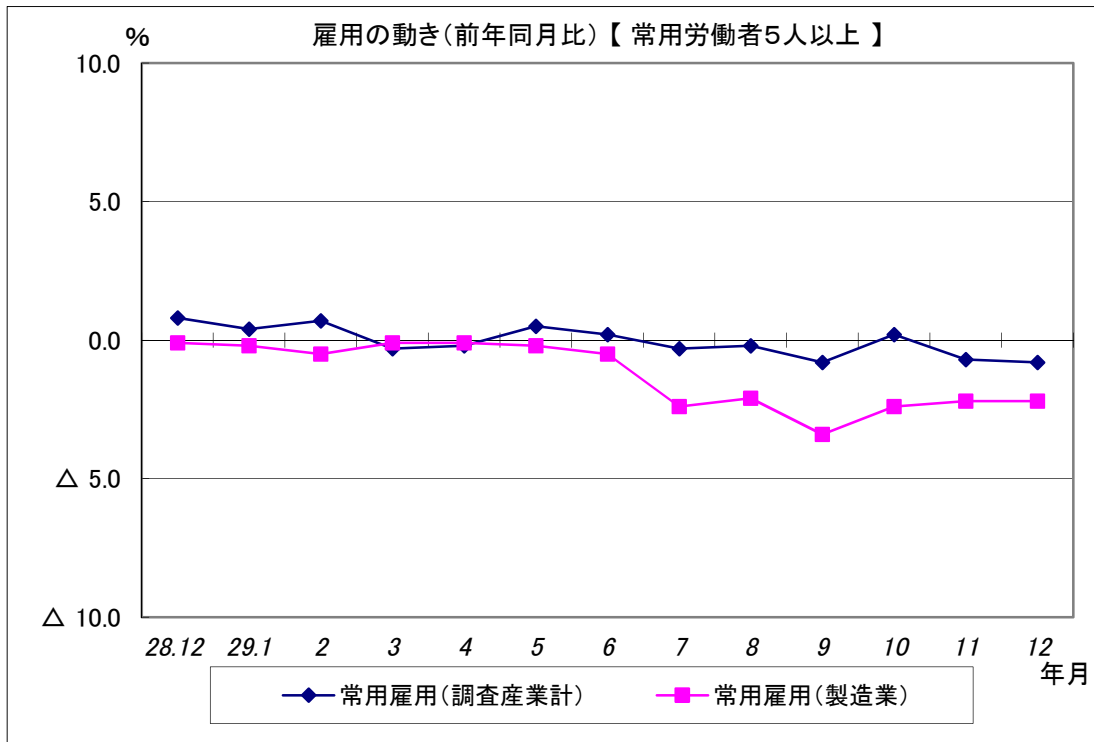
現金給与総額は、調査産業計で前年同月比3.4%減となった。
 うち製造業では、前年同月比4.1%減となった。
 きまって支給する給与は、調査産業計で前年同月比0.1%減となった。
 うち製造業では、前年同月比1.5%増と15か月連続増となった。



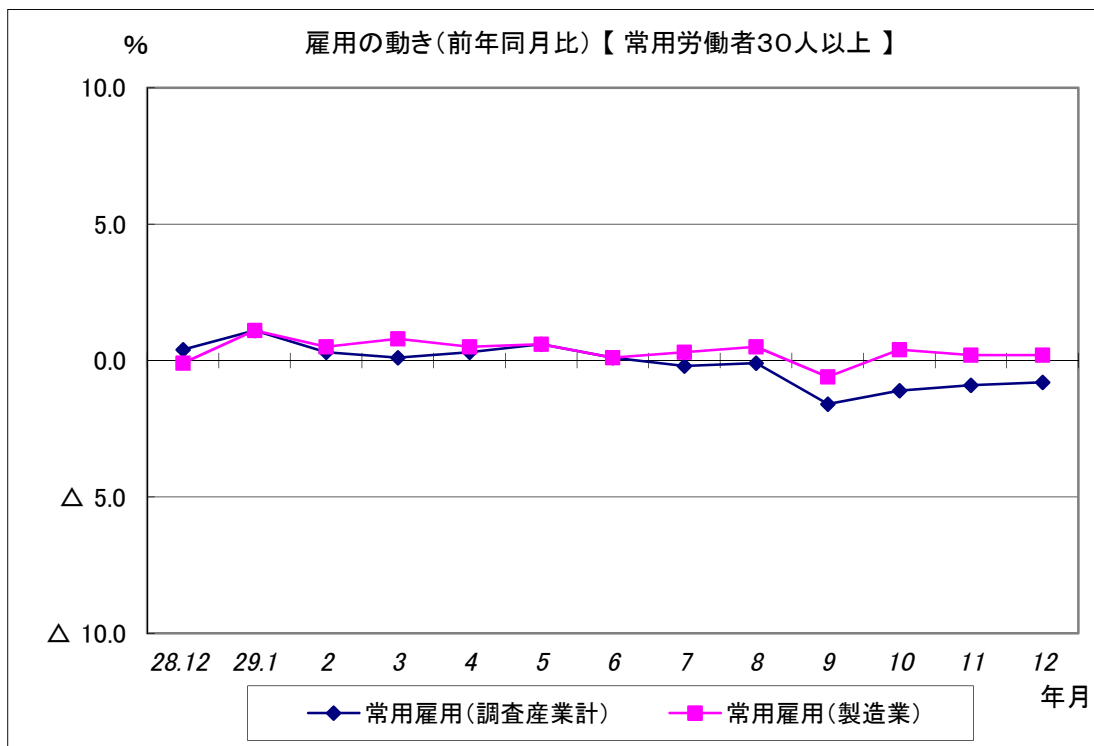
総実労働時間は、調査産業計で前年同月比0.8%減と2か月連続減となった。
 所定外労働時間は、調査産業計で前年同月比2.5%減となった。
 うち製造業では、前年同月比6.7%増と7か月連続増となった。



総実労働時間は、調査産業計で前年同月比0.2%増と3か月連続増となった。
 所定外労働時間は、調査産業計で前年同月比3.8%減と4か月連続減となった。
 うち製造業では、前年同月比2.5%増と5か月連続増となった。



常用雇用は、調査産業計では前年同月比0.8%減と2か月連続減となった。
うち製造業では、前年同月比2.2%減と18か月連続減となった。



常用雇用は、調査産業計では前年同月比0.8%減と6か月連続減となった。
うち製造業では、前年同月比0.2%増と3か月連続増となった。