

1 概況（調査産業計）【平成29年10月分】

【 事業所規模 常用労働者5人以上 】

(1) 賃金の動き

常用労働者の1人平均月間現金給与額

現金給与総額	240,500 円	(前年同月比 1.7 % 減)
きまって支給する給与	240,119 円	(前年同月比 0.9 % 減)
所定内給与	225,369 円	(前年同月比 0.8 % 減)

(2) 労働時間の動き

常用労働者の1人平均月間実労働時間

総実労働時間	151.5 時間	(前年同月比 0.3 % 増)
所定内労働時間	141.6 時間	(前年同月比 0.6 % 増)
所定外労働時間	9.9 時間	(前年同月比 3.5 % 減)

(3) 雇用の動き

調査期間末日現在の常用労働者数

常用労働者数	228,858 人	(前年同月比 0.2 % 増)
--------	-----------	-----------------

【 事業所規模 常用労働者30人以上 】

(1) 賃金の動き

常用労働者の1人平均月間現金給与額

現金給与総額	266,257 円	(前年同月比 0.7 % 減)
きまって支給する給与	265,912 円	(前年同月比 0.0 %)
所定内給与	246,311 円	(前年同月比 0.0 %)

(2) 労働時間の動き

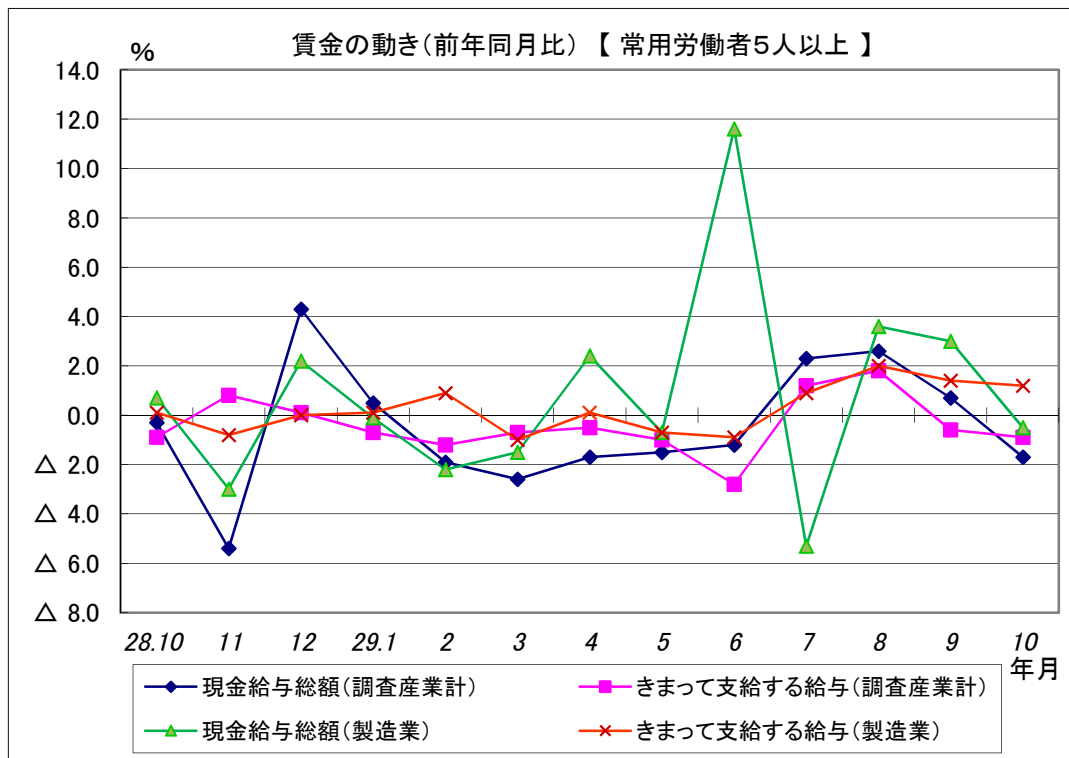
常用労働者の1人平均月間実労働時間

総実労働時間	158.6 時間	(前年同月比 1.2 % 増)
所定内労働時間	145.6 時間	(前年同月比 1.6 % 増)
所定外労働時間	13.0 時間	(前年同月比 3.0 % 減)

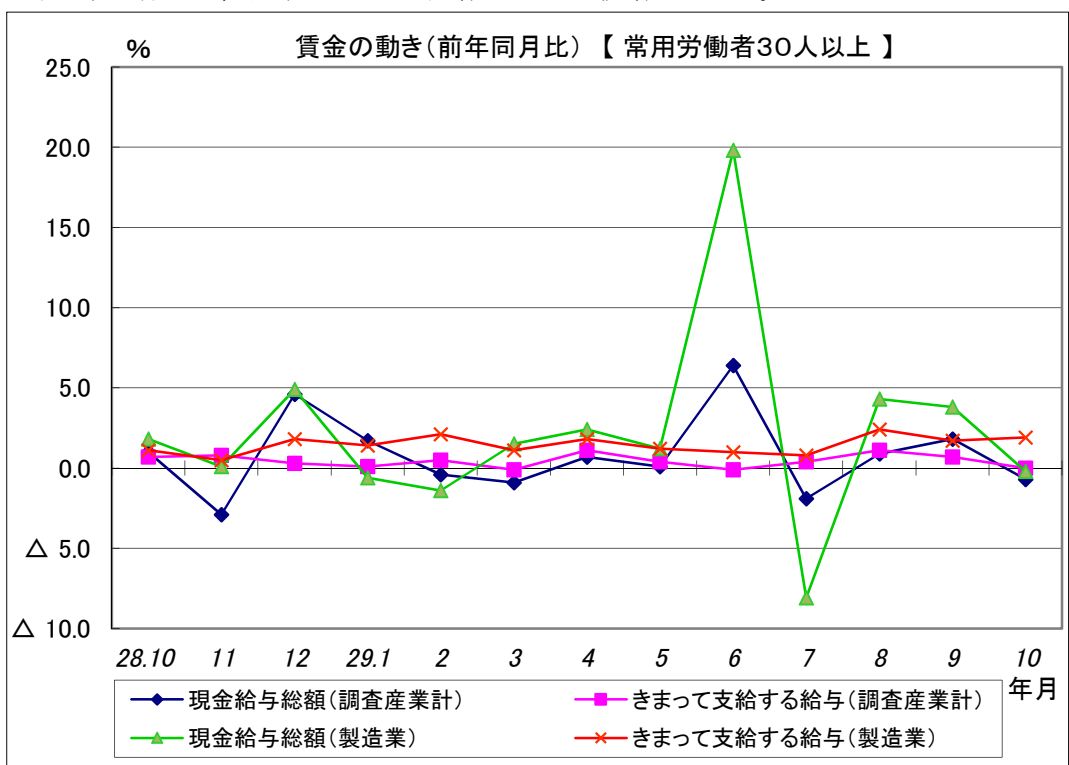
(3) 雇用の動き

調査期間末日現在の常用労働者数

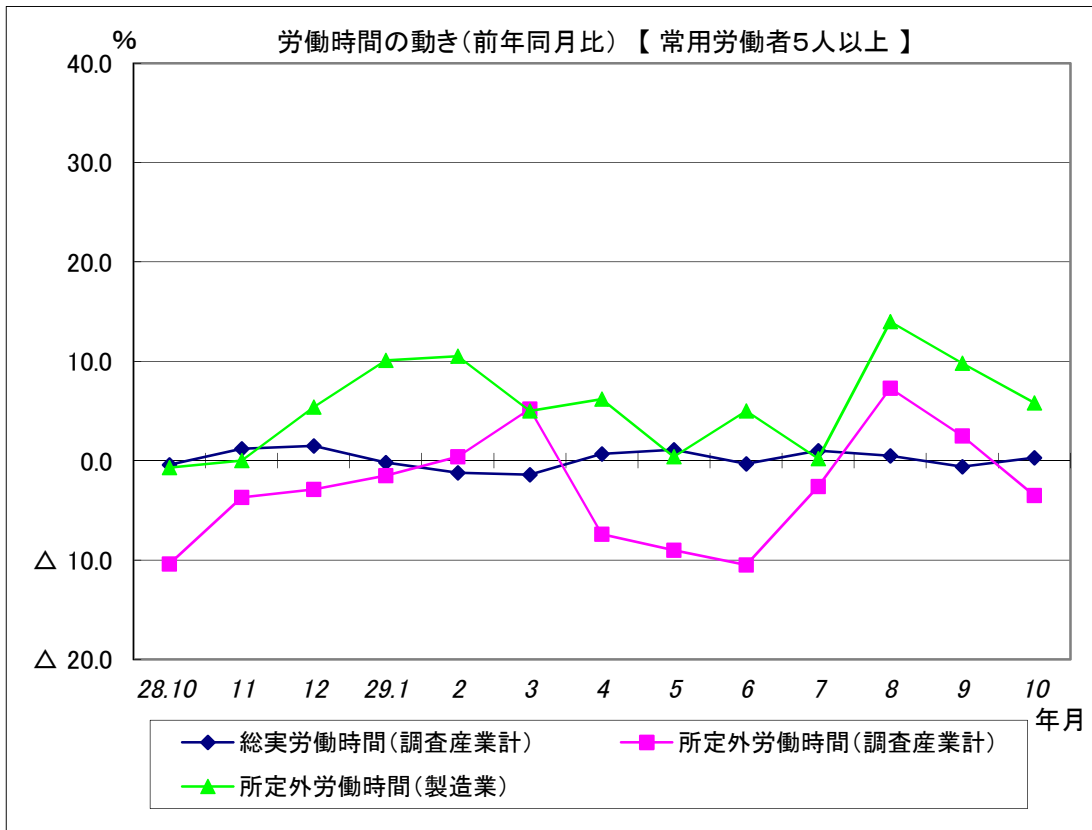
常用労働者数	116,302 人	(前年同月比 1.1 % 減)
--------	-----------	-----------------



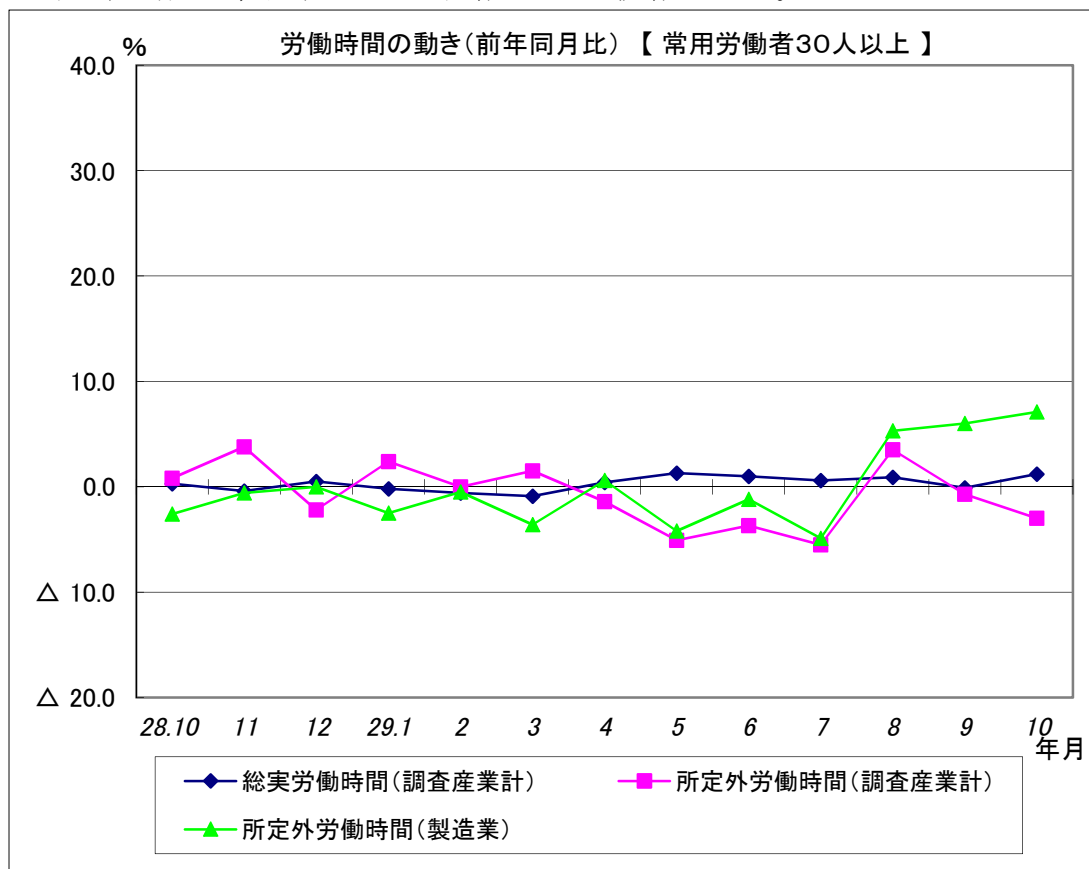
現金給与総額は、調査産業計で前年同月比1.7%減となった。
 うち製造業では、前年同月比0.5%減となった。
 きまって支給する給与は、調査産業計で前年同月比0.9%減と2か月連増減となった。
 うち製造業では、前年同月比1.2%増と4か月連続増となった。



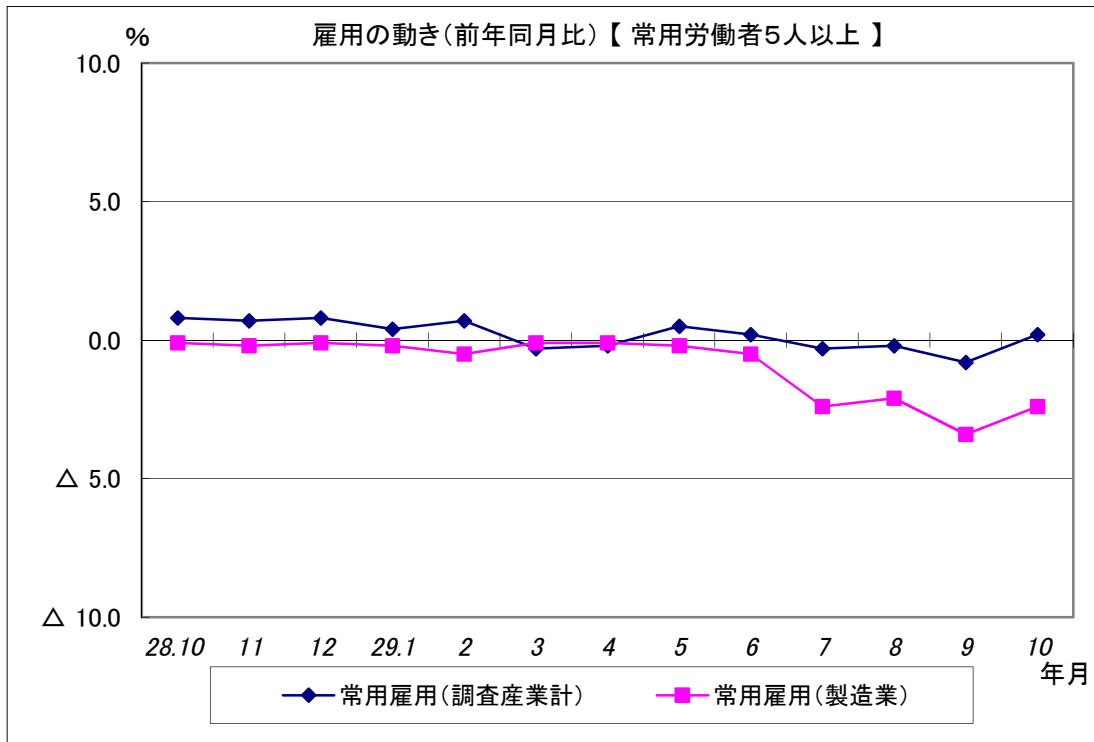
現金給与総額は、調査産業計で前年同月比0.7%減となった。
 うち製造業では、前年同月比0.2%減となった。
 きまって支給する給与は、調査産業計で前年同月比0.0%となった。
 うち製造業では、前年同月比1.9%増と13か月連続増となった。



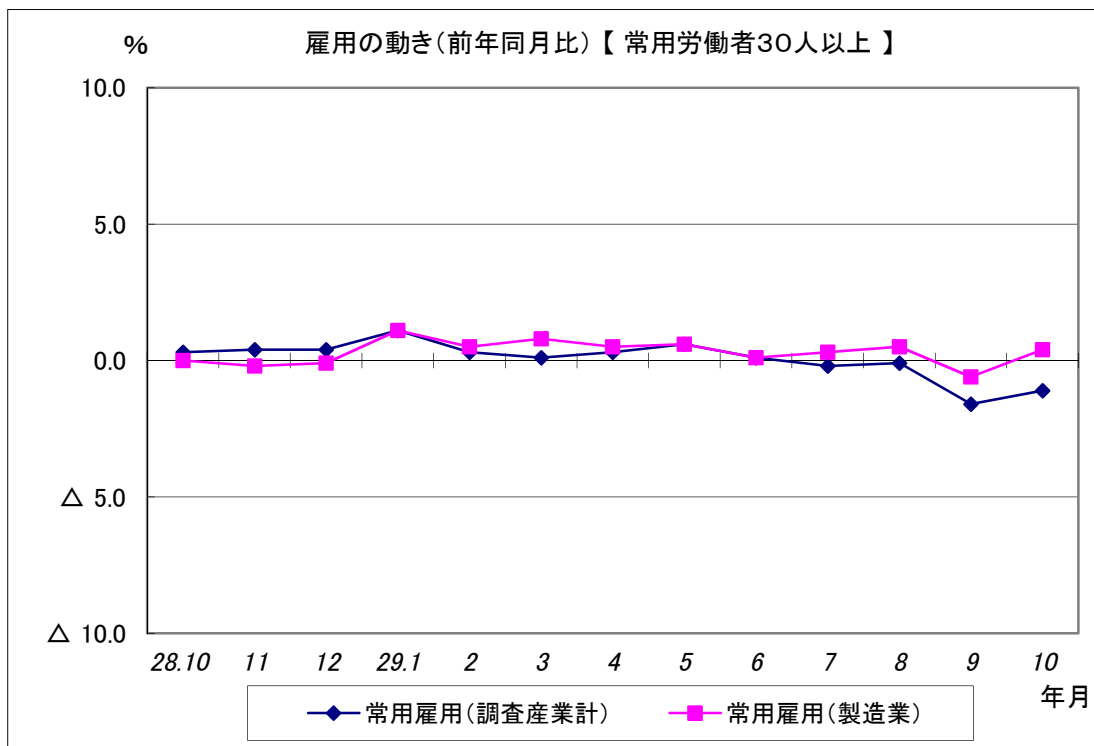
総実労働時間は、調査産業計で前年同月比0.3%増となった。
 所定外労働時間は、調査産業計で前年同月比3.5%減となった。
 うち製造業では、前年同月比5.8%増と5か月連続増となった。



総実労働時間は、調査産業計で前年同月比1.2%増となった。
 所定外労働時間は、調査産業計で前年同月比3.0%減と2か月連続減となった。
 うち製造業では、前年同月比7.1%増と3か月連続増となった。



常用雇用は、調査産業計では前年同月比0.2%増となった。
 うち製造業では、前年同月比2.4%減と16か月連続減となった。



常用雇用は、調査産業計では前年同月比1.1%減と4か月連続減となった。
 うち製造業では、前年同月比0.4%増となった。