

1 概況（調査産業計）【平成29年9月分】

【 事業所規模 常用労働者5人以上 】

(1) 賃金の動き

常用労働者の1人平均月間現金給与額

現金給与総額	244,612 円	(前年同月比 0.7 % 増)
きまって支給する給与	239,973 円	(前年同月比 0.6 % 減)
所定内給与	225,106 円	(前年同月比 0.5 % 減)

(2) 労働時間の動き

常用労働者の1人平均月間実労働時間

総実労働時間	150.8 時間	(前年同月比 0.6 % 減)
所定内労働時間	140.7 時間	(前年同月比 0.8 % 減)
所定外労働時間	10.1 時間	(前年同月比 2.5 % 増)

(3) 雇用の動き

調査期間末日現在の常用労働者数

常用労働者数	227,220 人	(前年同月比 0.8 % 減)
--------	-----------	-----------------

【 事業所規模 常用労働者30人以上 】

(1) 賃金の動き

常用労働者の1人平均月間現金給与額

現金給与総額	269,657 円	(前年同月比 1.8 % 増)
きまって支給する給与	266,495 円	(前年同月比 0.7 % 増)
所定内給与	246,916 円	(前年同月比 0.6 % 増)

(2) 労働時間の動き

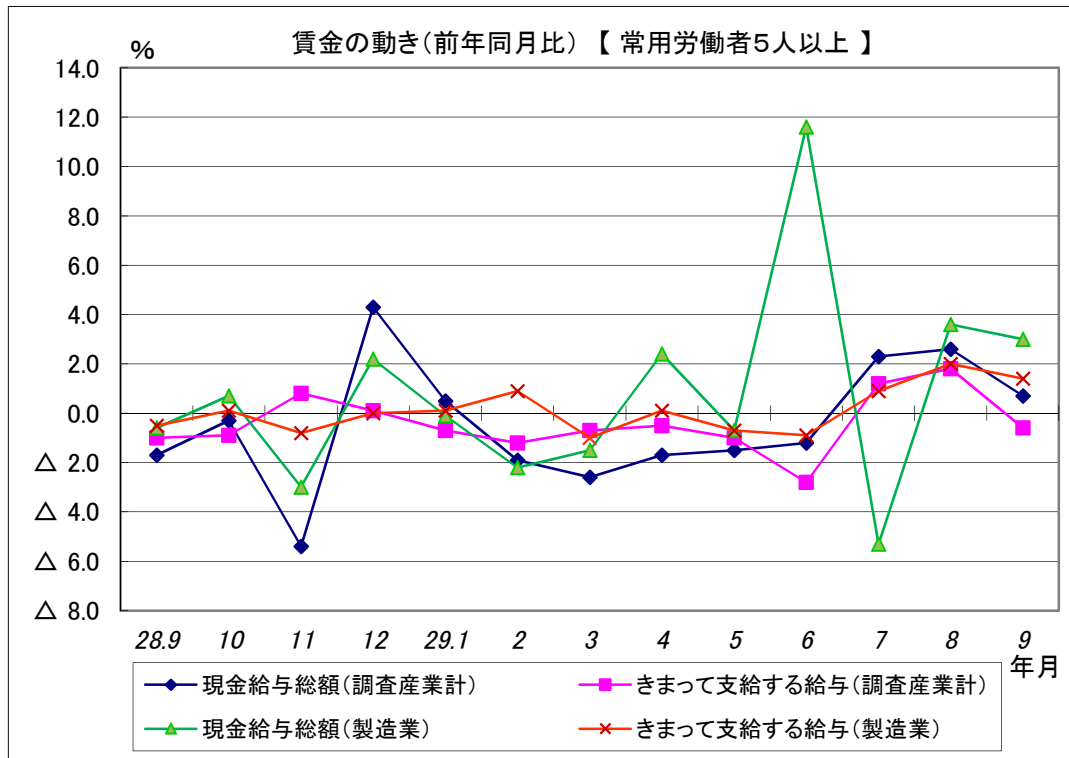
常用労働者の1人平均月間実労働時間

総実労働時間	157.6 時間	(前年同月比 0.1 % 減)
所定内労働時間	144.8 時間	(前年同月比 0.1 % 減)
所定外労働時間	12.8 時間	(前年同月比 0.7 % 減)

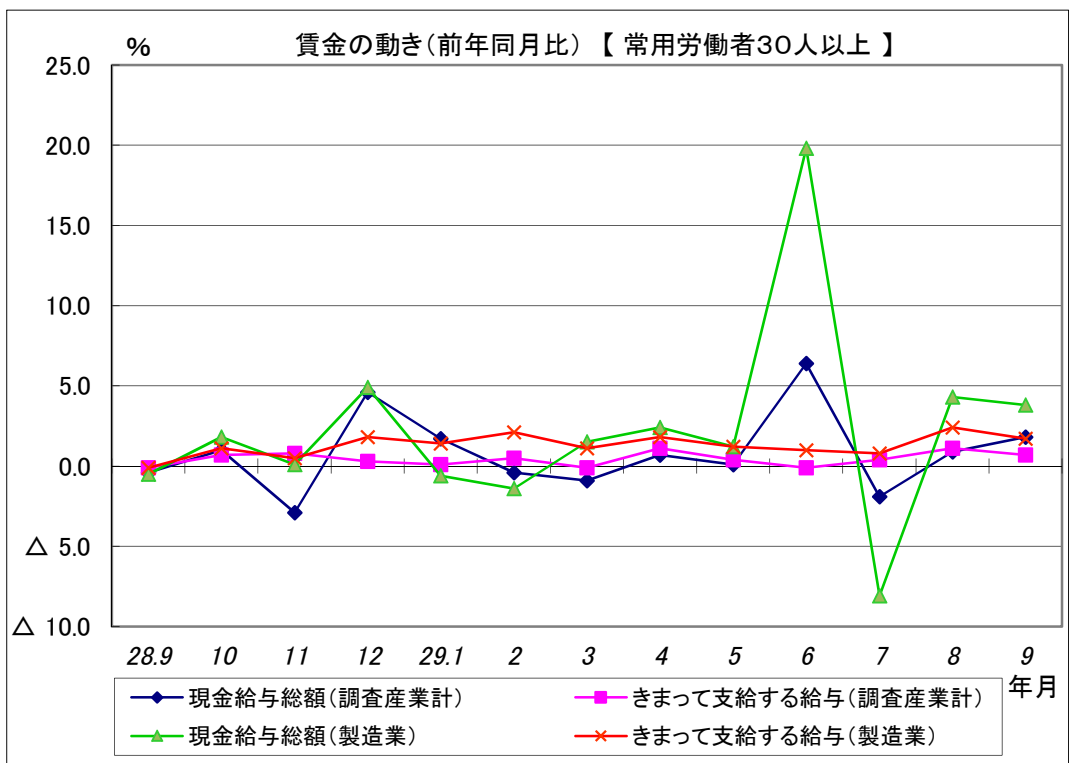
(3) 雇用の動き

調査期間末日現在の常用労働者数

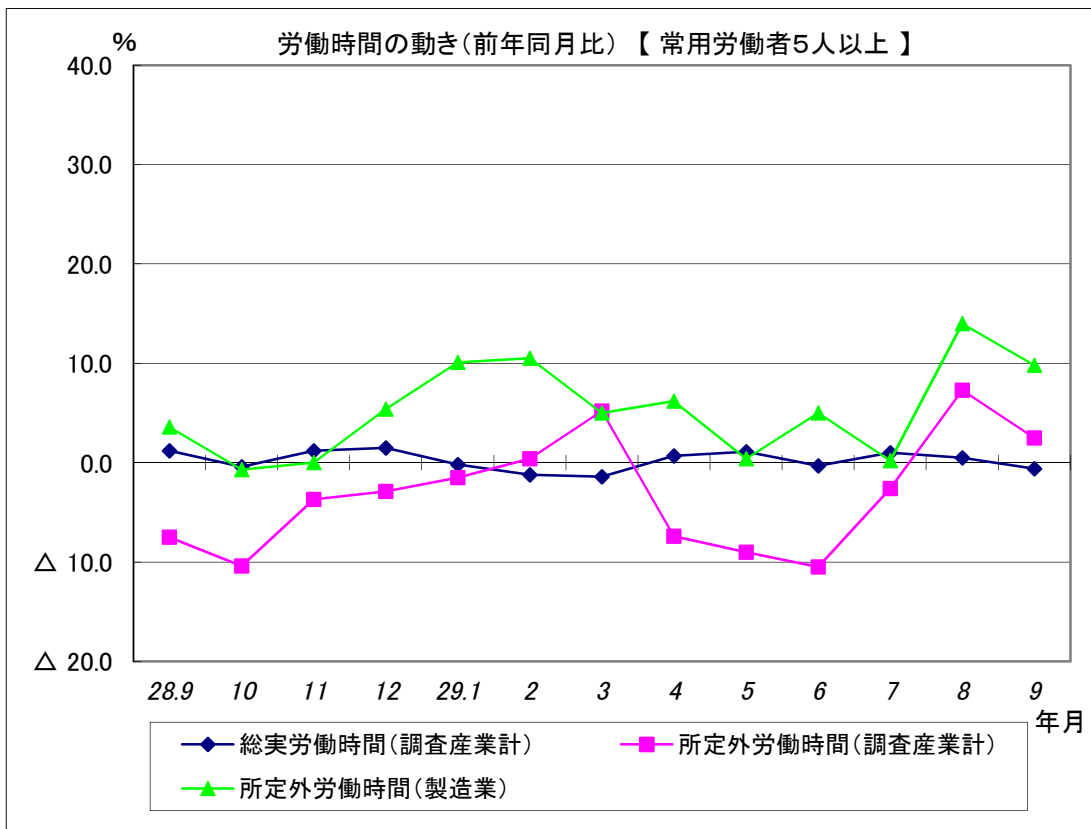
常用労働者数	116,105 人	(前年同月比 1.6 % 減)
--------	-----------	-----------------



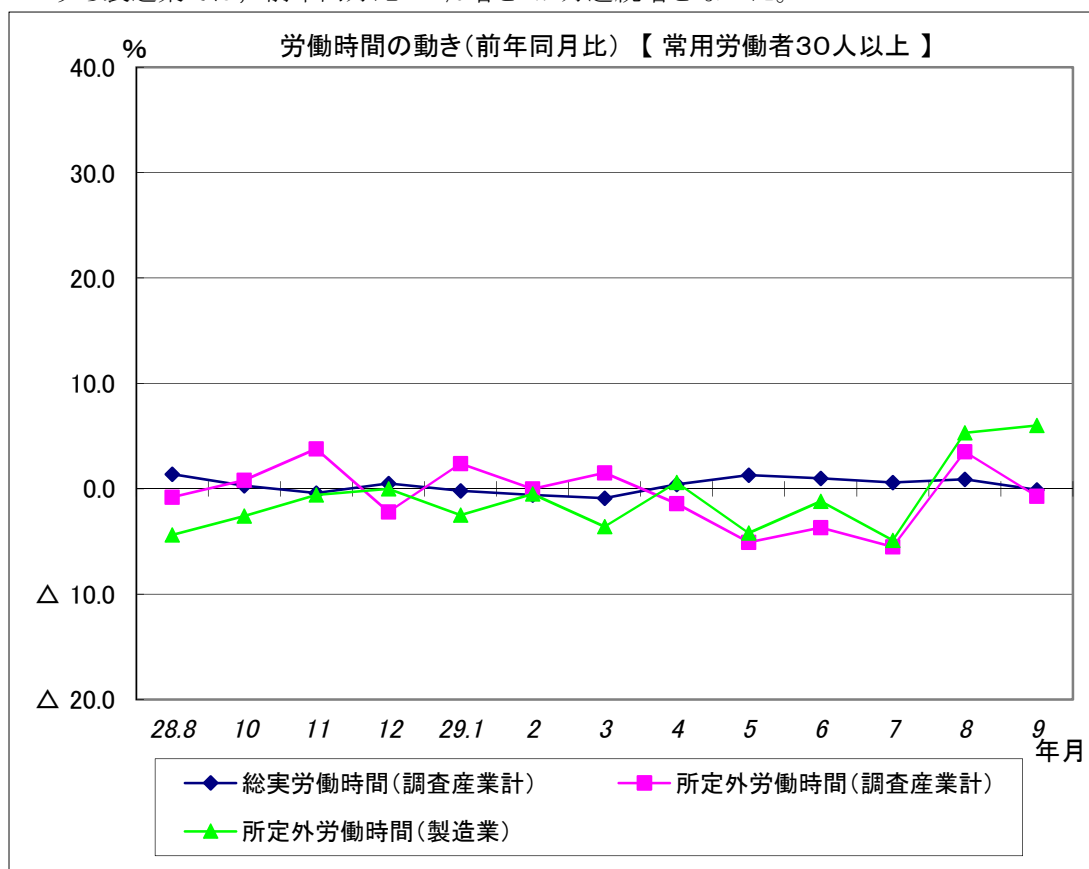
現金給与総額は、調査産業計で前年同月比0.7%増と3か月連続増となった。
 うち製造業では、前年同月比3.0%増と2か月連続増となった。
 きまって支給する給与は、調査産業計で前年同月比0.6%減となった。
 うち製造業では、前年同月比1.4%増と3か月連続増となった。



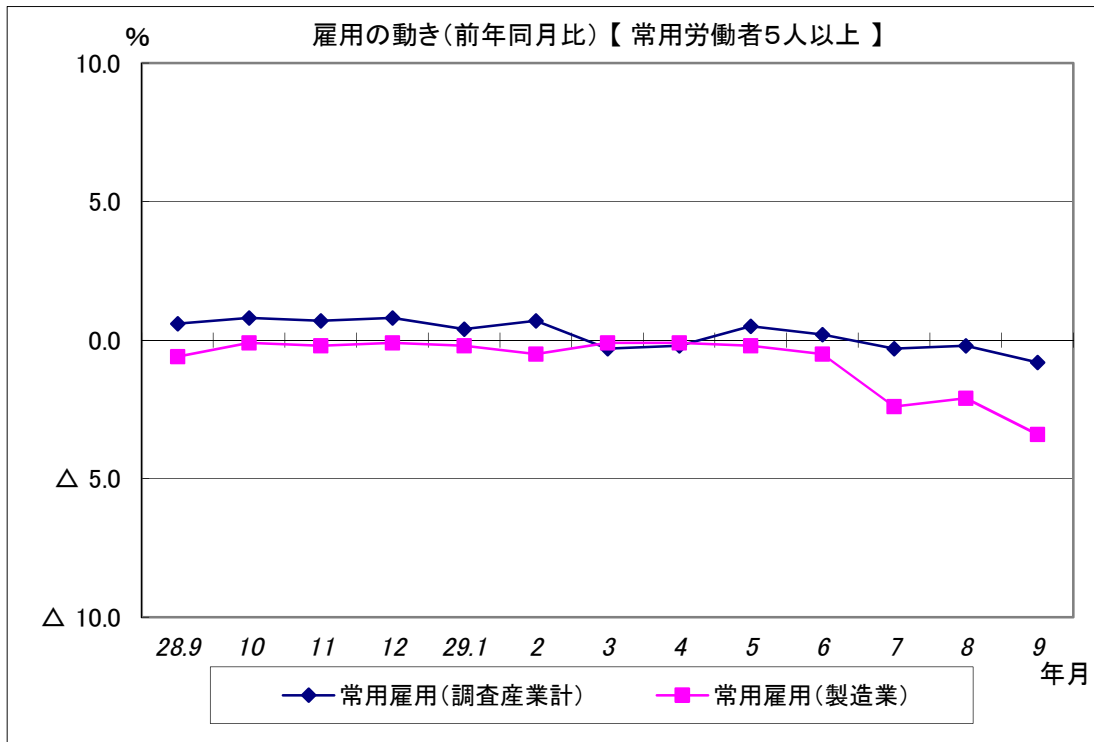
現金給与総額は、調査産業計で前年同月比1.8%増と2か月連続増となった。
 うち製造業では、前年同月比3.8%増と2か月連続増となった。
 きまって支給する給与は、調査産業計で前年同月比0.7%増と3か月連続増となった。
 うち製造業では、前年同月比1.7%増と12か月連続増となった。



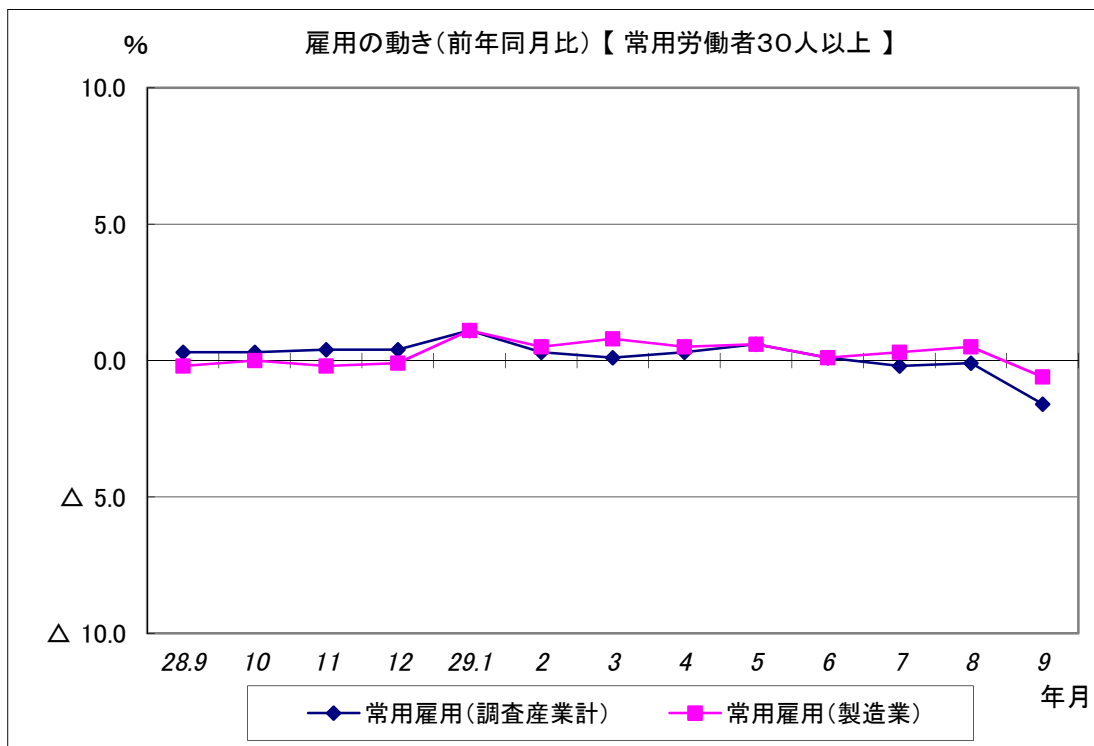
総実労働時間は、調査産業計で前年同月比0.6%減となった。
 所定外労働時間は、調査産業計で前年同月比2.5%増と2か月連続増となった。
 うち製造業では、前年同月比9.8%増と4か月連続増となった。



総実労働時間は、調査産業計で前年同月比0.1%減となった。
 所定外労働時間は、調査産業計で前年同月比0.7%減となった。
 うち製造業では、前年同月比6.0%増と2か月連続増となった。



常用雇用は、調査産業計では前年同月比0.8%減と3か月連続減となった。
うち製造業では、前年同月比3.4%減と15か月連続減となった。



常用雇用は、調査産業計では前年同月比1.6%減と3か月連続減となった。
うち製造業では、前年同月比0.6%減となった。