

1 概況（調査産業計）【平成29年8月分】

【 事業所規模 常用労働者5人以上 】

(1) 賃金の動き

常用労働者の1人平均月間現金給与額

現金給与総額	260,422 円	(前年同月比 2.6 % 増)
きまって支給する給与	243,300 円	(前年同月比 1.8 % 増)
所定内給与	228,237 円	(前年同月比 1.9 % 増)

(2) 労働時間の動き

常用労働者の1人平均月間実労働時間

総実労働時間	147.2 時間	(前年同月比 0.5 % 増)
所定内労働時間	137.8 時間	(前年同月比 0.1 % 増)
所定外労働時間	9.4 時間	(前年同月比 7.3 % 増)

(3) 雇用の動き

調査期間末日現在の常用労働者数

常用労働者数	227,300 人	(前年同月比 0.2 % 減)
--------	-----------	-----------------

【 事業所規模 常用労働者30人以上 】

(1) 賃金の動き

常用労働者の1人平均月間現金給与額

現金給与総額	281,907 円	(前年同月比 0.9 % 増)
きまって支給する給与	269,854 円	(前年同月比 1.1 % 増)
所定内給与	249,738 円	(前年同月比 1.2 % 増)

(2) 労働時間の動き

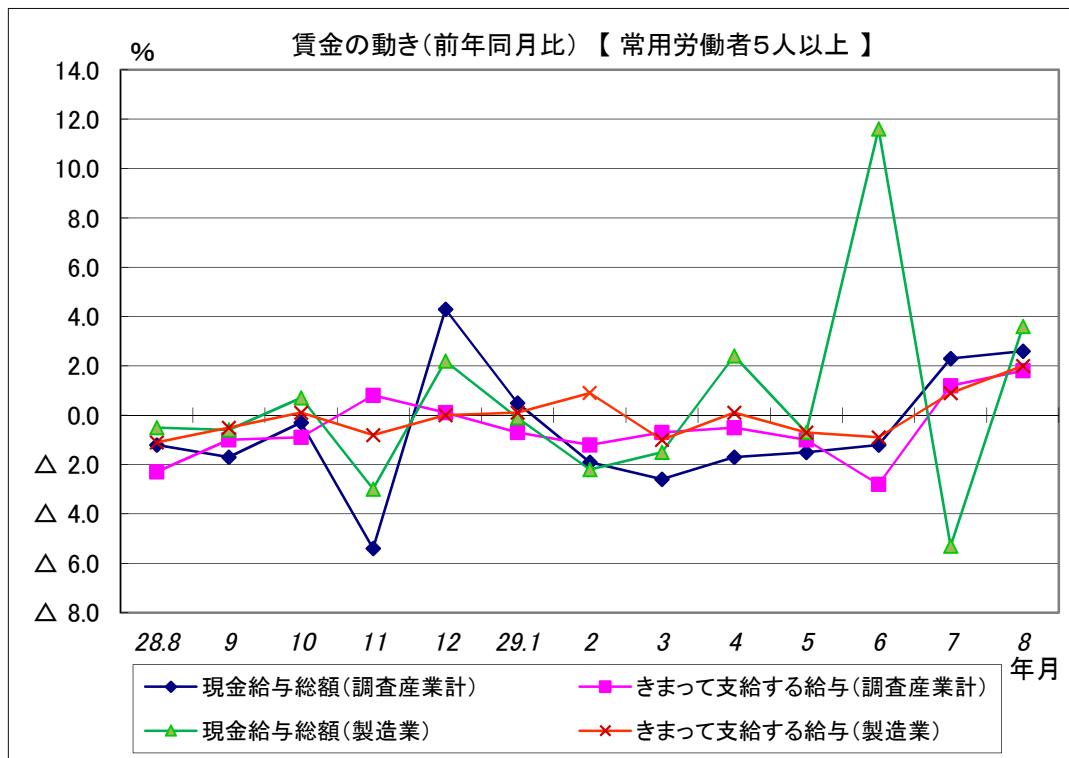
常用労働者の1人平均月間実労働時間

総実労働時間	155.4 時間	(前年同月比 0.9 % 増)
所定内労働時間	143.7 時間	(前年同月比 0.7 % 増)
所定外労働時間	11.7 時間	(前年同月比 3.5 % 増)

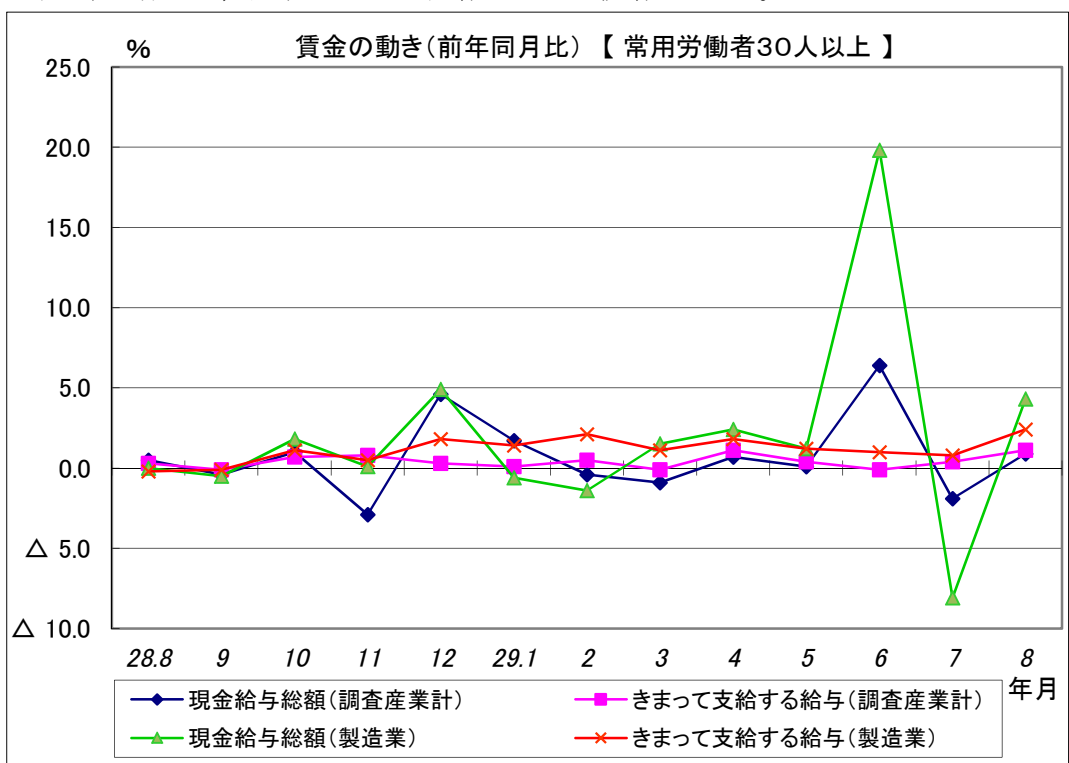
(3) 雇用の動き

調査期間末日現在の常用労働者数

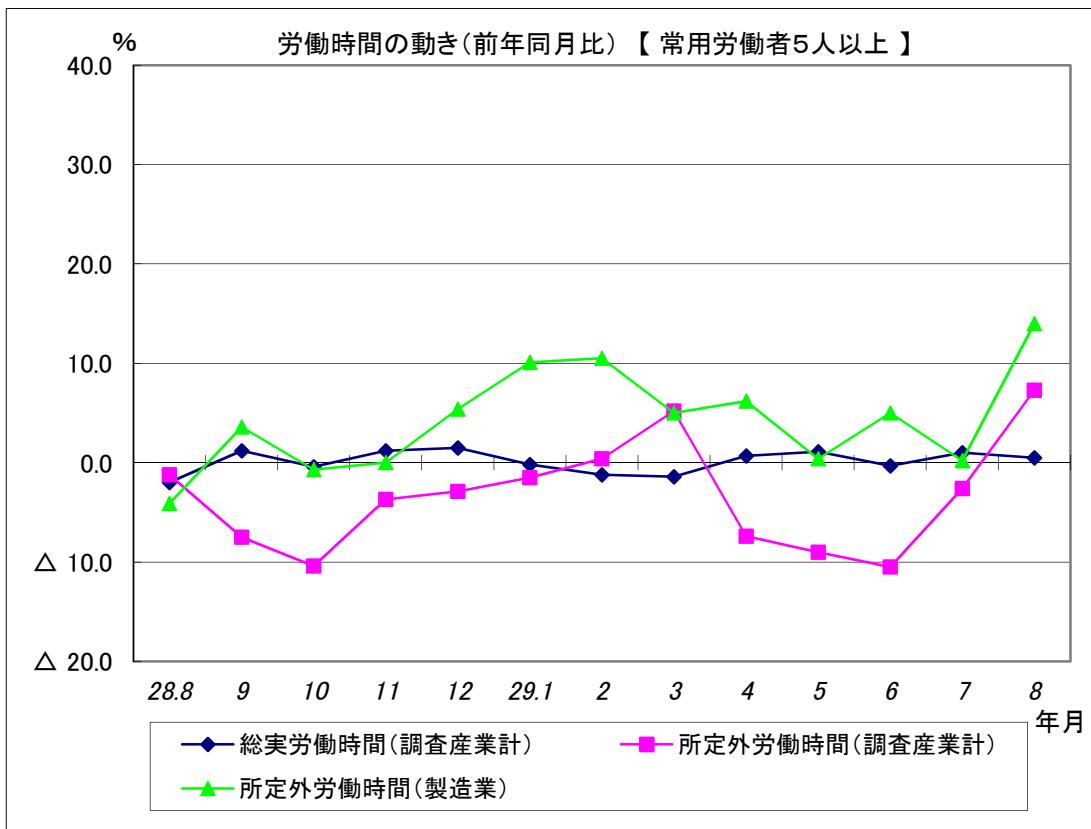
常用労働者数	116,966 人	(前年同月比 0.1 % 減)
--------	-----------	-----------------



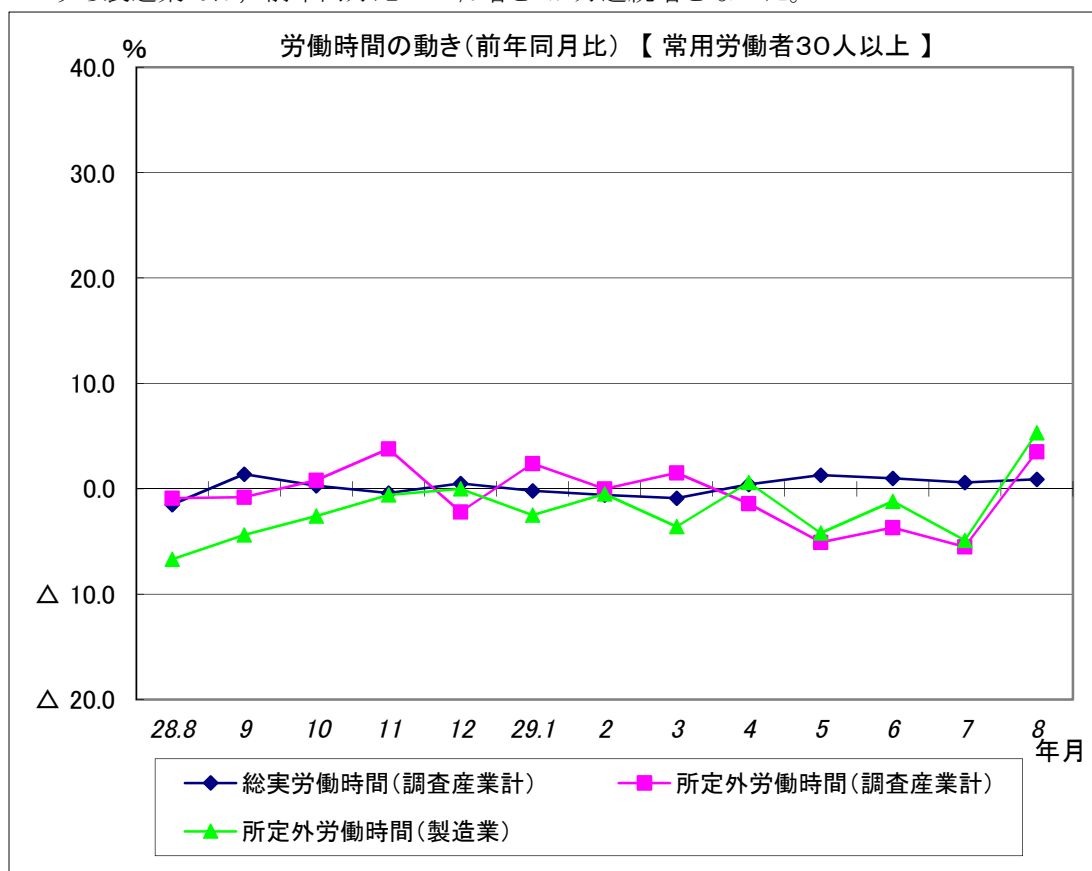
現金給与総額は、調査産業計で前年同月比2.6%増と2か月連続増となった。
 うち製造業では、前年同月比3.6%増となった。
 きまって支給する給与は、調査産業計で前年同月比1.8%増と2か月連続増となった。
 うち製造業では、前年同月比2.0%増と2か月連続増となった。



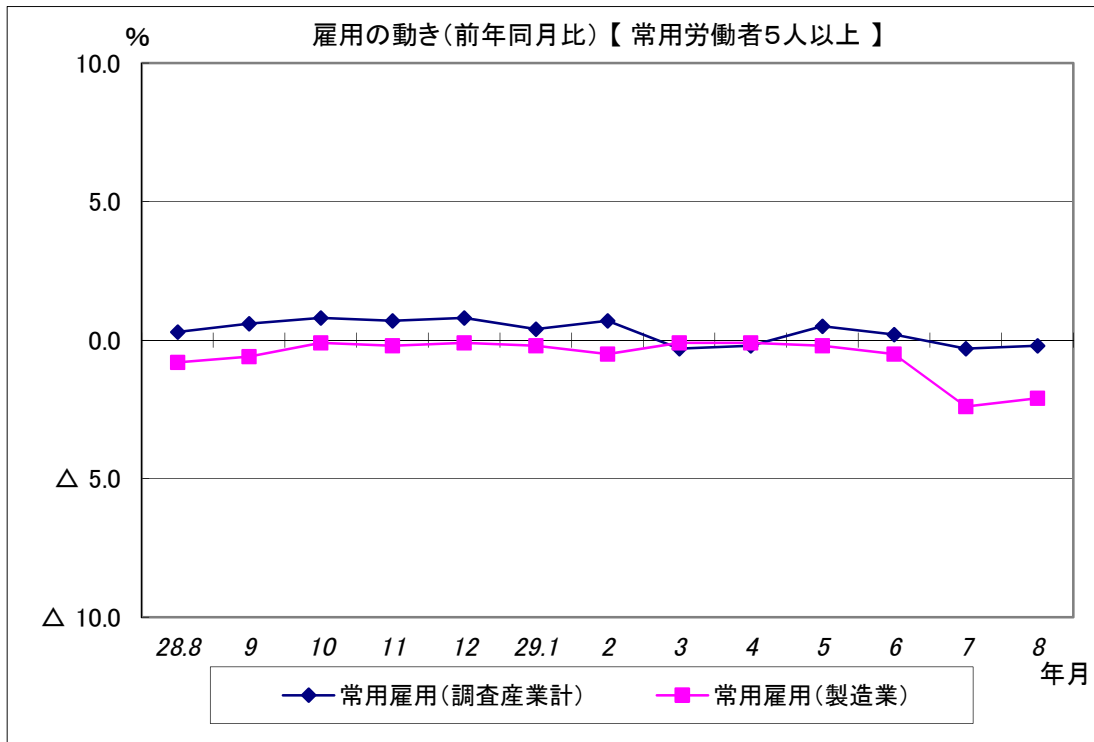
現金給与総額は、調査産業計で前年同月比0.9%増となった。
 うち製造業では、前年同月比4.3%増となった。
 きまって支給する給与は、調査産業計で前年同月比1.1%増と2か月連続増となった。
 うち製造業では、前年同月比2.4%増と11か月連続増となった。



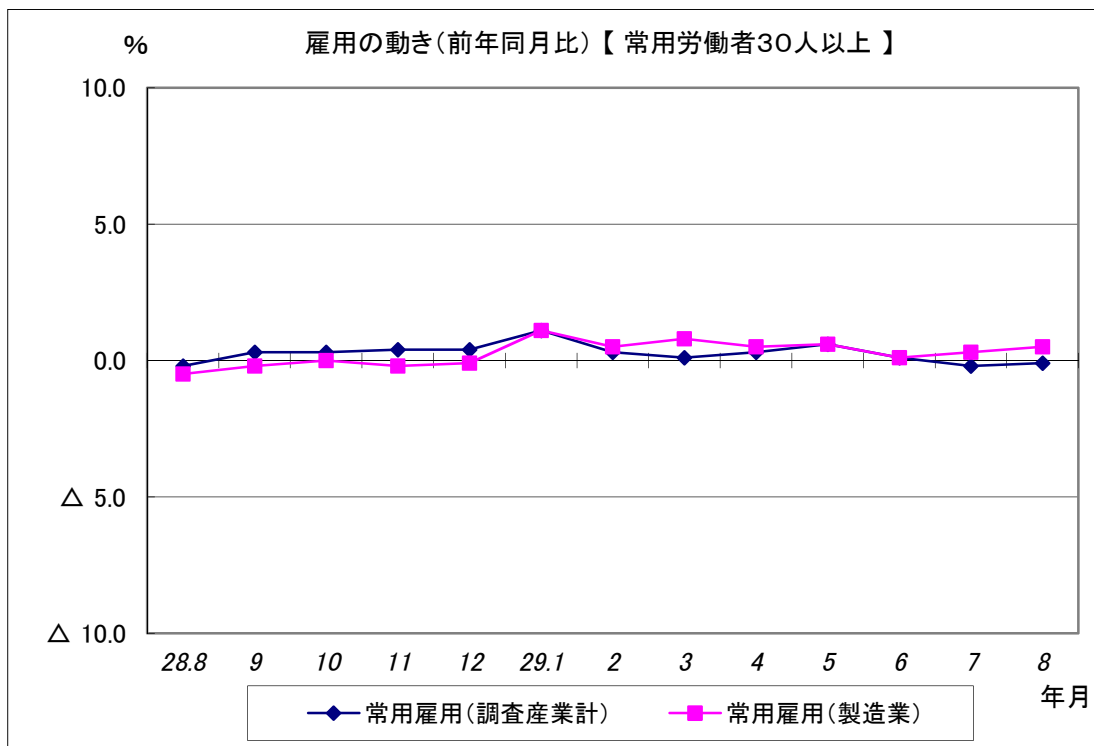
総実労働時間は、調査産業計で前年同月比0.5%増と2か月連続増となった。
 所定外労働時間は、調査産業計で前年同月比7.3%増となった。
 うち製造業では、前年同月比14.0%増と3か月連続増となった。



総実労働時間は、調査産業計で前年同月比0.9%増と5か月連続増となった。
 所定外労働時間は、調査産業計で前年同月比3.5%増となった。
 うち製造業では、前年同月比5.3%増となった。



常用雇用は、調査産業計では前年同月比0.2%減と2か月連続減となった。
うち製造業では、前年同月比2.1%減と14か月連続減となった。



常用雇用は、調査産業計では前年同月比0.1%減と2か月連続減となった。
うち製造業では、前年同月比0.5%増と8か月連続増となった。