

# 1 概況（調査産業計）【平成29年7月分】

## 【 事業所規模 常用労働者5人以上 】

### (1) 賃金の動き

常用労働者の1人平均月間現金給与額

現金給与総額	343,333 円	(前年同月比 2.3 % 増)
きまって支給する給与	243,292 円	(前年同月比 1.2 % 増)
所定内給与	228,614 円	(前年同月比 1.7 % 増)

### (2) 労働時間の動き

常用労働者の1人平均月間実労働時間

総実労働時間	154.5 時間	(前年同月比 1.0 % 増)
所定内労働時間	144.5 時間	(前年同月比 1.3 % 増)
所定外労働時間	10.0 時間	(前年同月比 2.6 % 減)

### (3) 雇用の動き

調査期間末日現在の常用労働者数

常用労働者数	227,988 人	(前年同月比 0.3 % 減)
--------	-----------	-----------------

## 【 事業所規模 常用労働者30人以上 】

### (1) 賃金の動き

常用労働者の1人平均月間現金給与額

現金給与総額	412,472 円	(前年同月比 1.9 % 減)
きまって支給する給与	268,344 円	(前年同月比 0.4 % 増)
所定内給与	249,337 円	(前年同月比 0.7 % 増)

### (2) 労働時間の動き

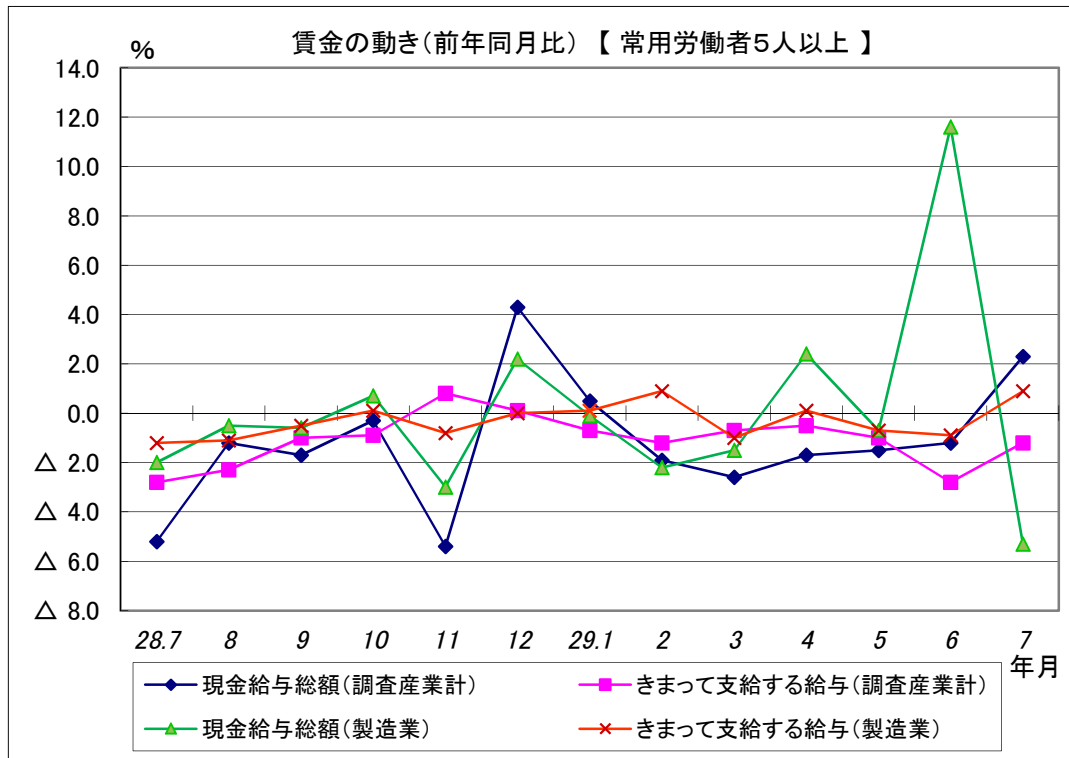
常用労働者の1人平均月間実労働時間

総実労働時間	161.1 時間	(前年同月比 0.6 % 増)
所定内労働時間	149.0 時間	(前年同月比 1.1 % 増)
所定外労働時間	12.1 時間	(前年同月比 5.5 % 減)

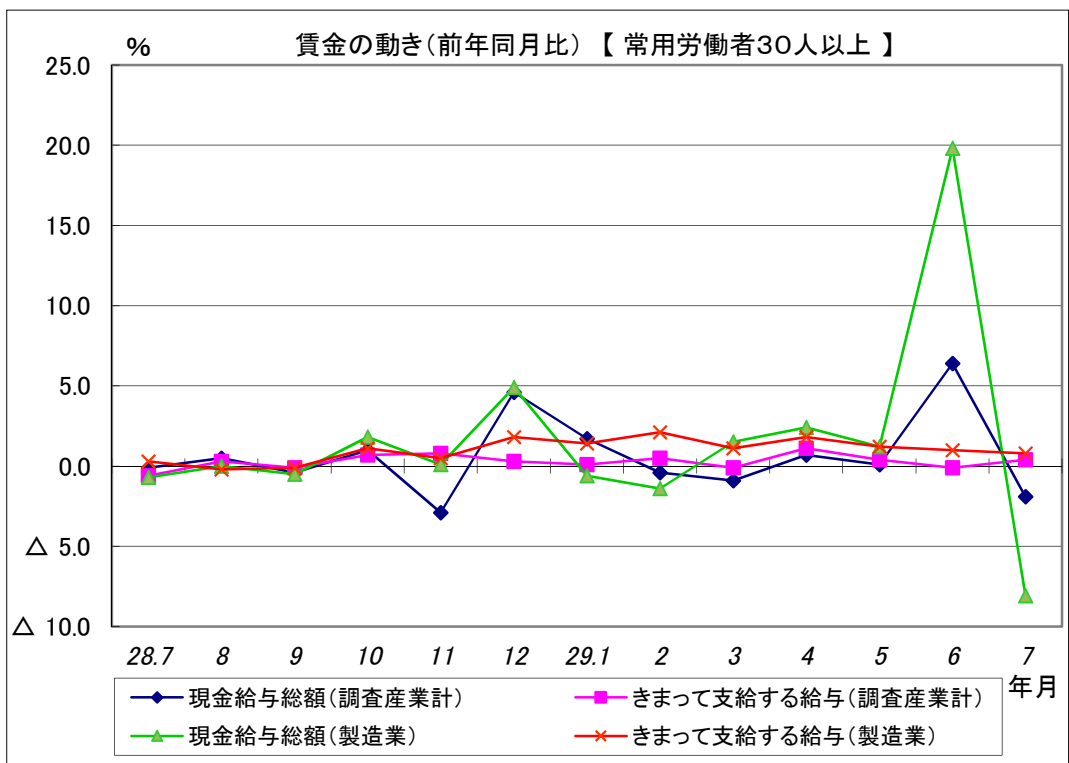
### (3) 雇用の動き

調査期間末日現在の常用労働者数

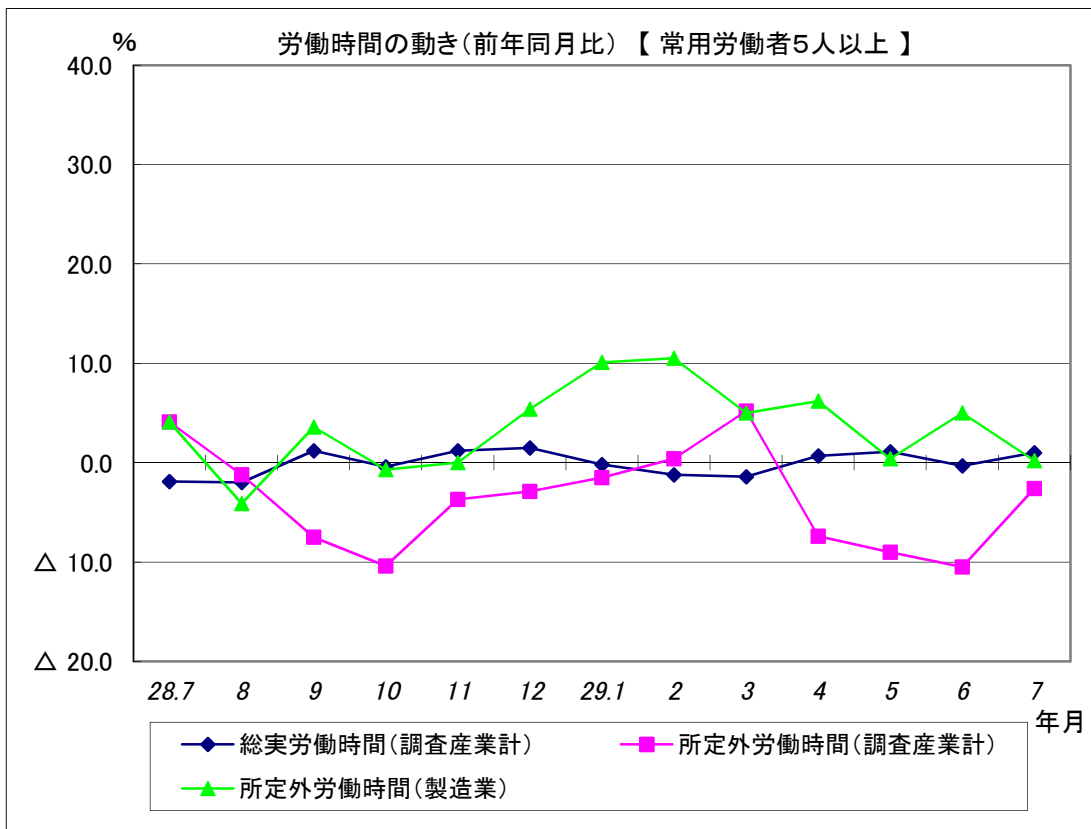
常用労働者数	117,123 人	(前年同月比 0.2 % 減)
--------	-----------	-----------------



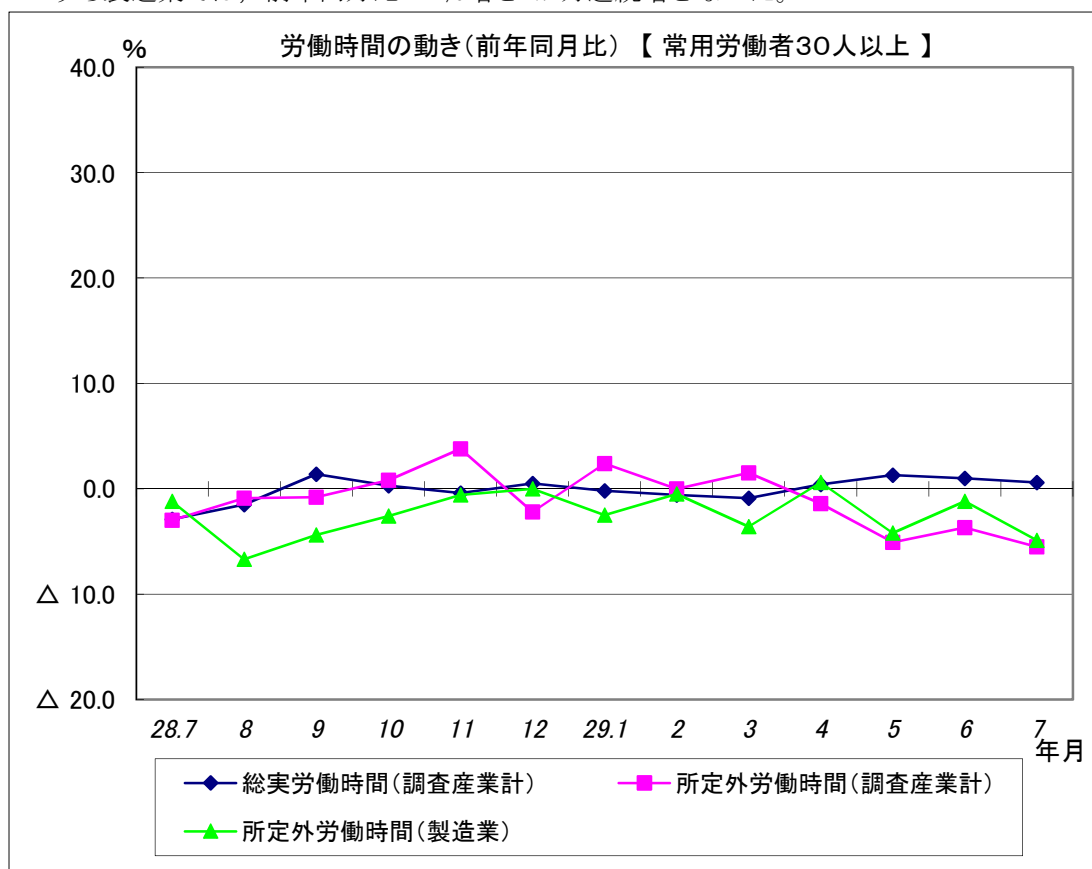
現金給与総額は、調査産業計で前年同月比2.3%増となった。  
 うち製造業では、前年同月比5.3%減となった。  
 きまって支給する給与は、調査産業計で前年同月比1.2%増となった。  
 うち製造業では、前年同月比0.9%増となった。



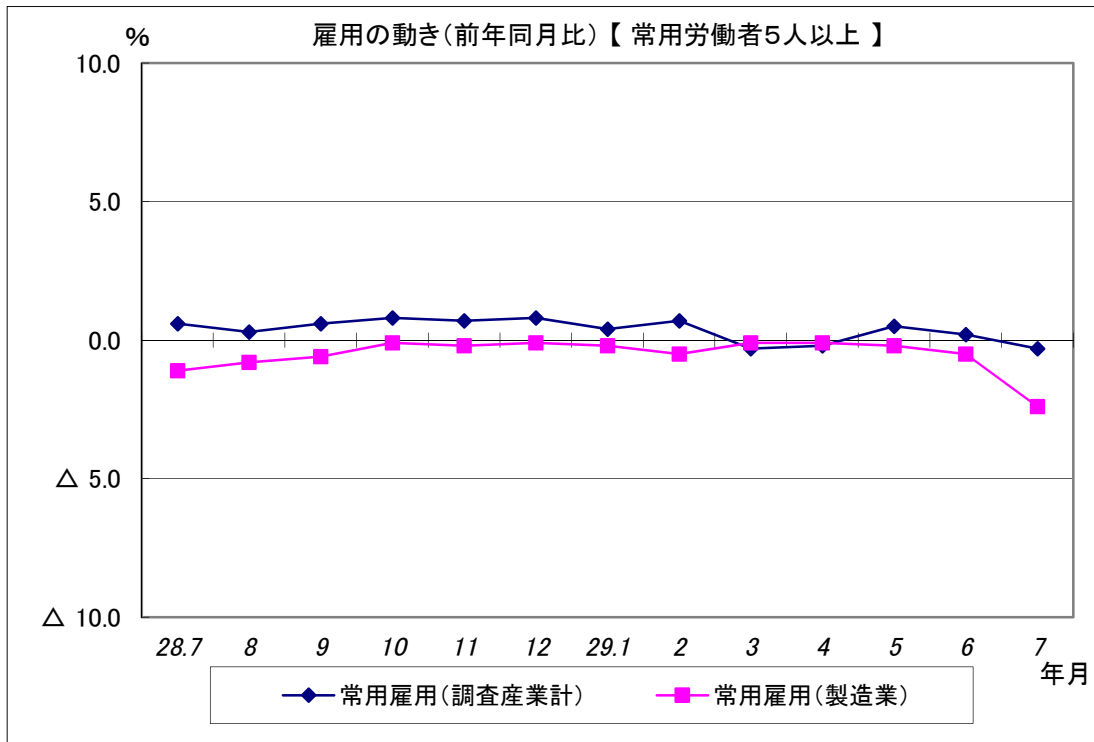
現金給与総額は、調査産業計で前年同月比1.9%減となった。  
 うち製造業では、前年同月比8.1%減となった。  
 きまって支給する給与は、調査産業計で前年同月比0.4%増となった。  
 うち製造業では、前年同月比0.8%増と10か月連続増となった。



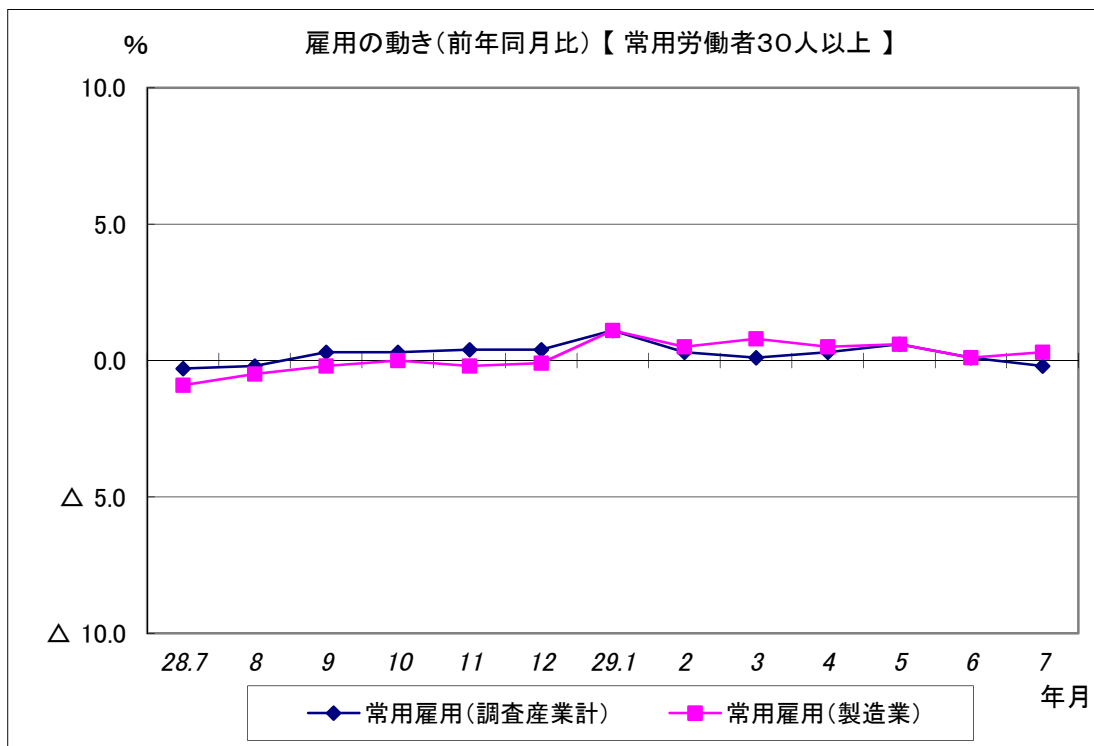
総実労働時間は、調査産業計で前年同月比1.0%増となった。  
 所定外労働時間は、調査産業計で前年同月比2.6%減と4か月連続減となった。  
 うち製造業では、前年同月比0.2%増と2か月連続増となった。



総実労働時間は、調査産業計で前年同月比0.6%増と4か月連続増となった。  
 所定外労働時間は、調査産業計で前年同月比5.5%減と4か月連続減となった。  
 うち製造業では、前年同月比4.9%減と3か月連続減となった。



常用雇用は、調査産業計では前年同月比0.3%減となった。  
 うち製造業では、前年同月比2.4%減と13か月連続減となった。



常用雇用は、調査産業計では前年同月比0.2%減となった。  
 うち製造業では、前年同月比0.3%増と7か月連続増となった。