

1 概況（調査産業計）【平成29年6月分】

【 事業所規模 常用労働者5人以上 】

(1) 賃金の動き

常用労働者の1人平均月間現金給与額

現金給与総額	392,333 円	(前年同月比 1.2 % 減)
きまって支給する給与	242,346 円	(前年同月比 2.8 % 減)
所定内給与	227,306 円	(前年同月比 2.3 % 減)

(2) 労働時間の動き

常用労働者の1人平均月間実労働時間

総実労働時間	156.7 時間	(前年同月比 0.3 % 減)
所定内労働時間	146.8 時間	(前年同月比 0.5 % 増)
所定外労働時間	9.9 時間	(前年同月比 10.5 % 減)

(3) 雇用の動き

調査期間末日現在の常用労働者数

常用労働者数	228,197 人	(前年同月比 0.2 % 増)
--------	-----------	-----------------

【 事業所規模 常用労働者30人以上 】

(1) 賃金の動き

常用労働者の1人平均月間現金給与額

現金給与総額	461,082 円	(前年同月比 6.4 % 増)
きまって支給する給与	266,862 円	(前年同月比 0.1 % 減)
所定内給与	246,864 円	(前年同月比 0.0 %)

(2) 労働時間の動き

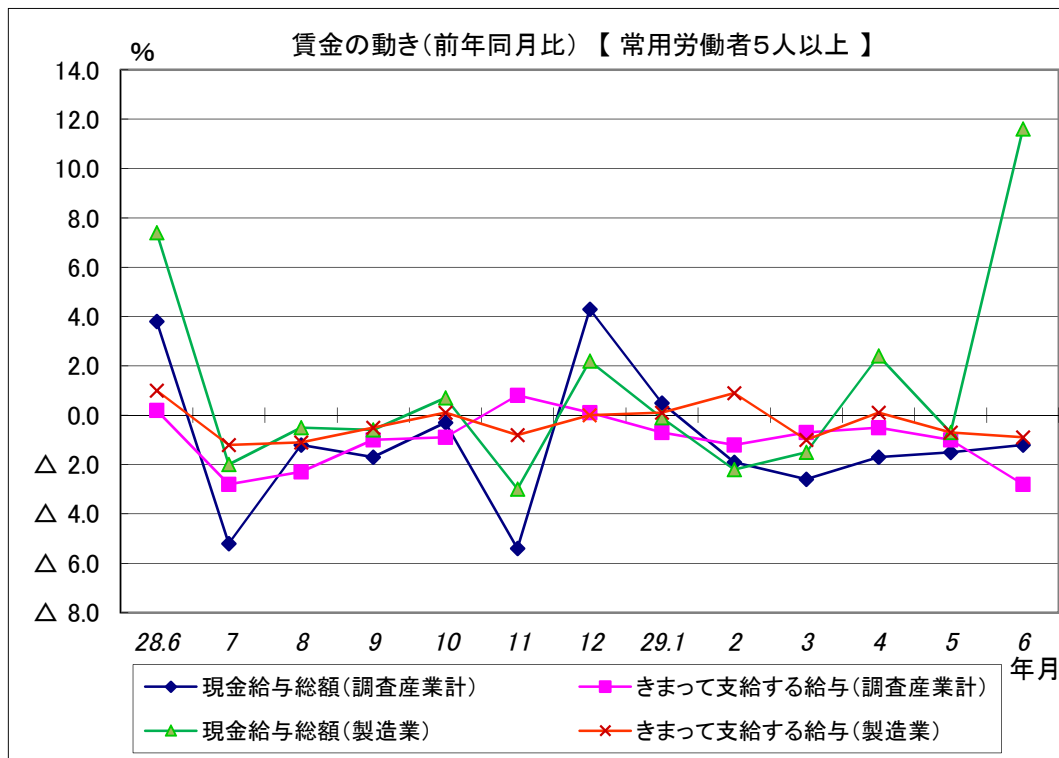
常用労働者の1人平均月間実労働時間

総実労働時間	163.2 時間	(前年同月比 1.0 % 増)
所定内労働時間	150.2 時間	(前年同月比 1.2 % 増)
所定外労働時間	13.0 時間	(前年同月比 3.7 % 減)

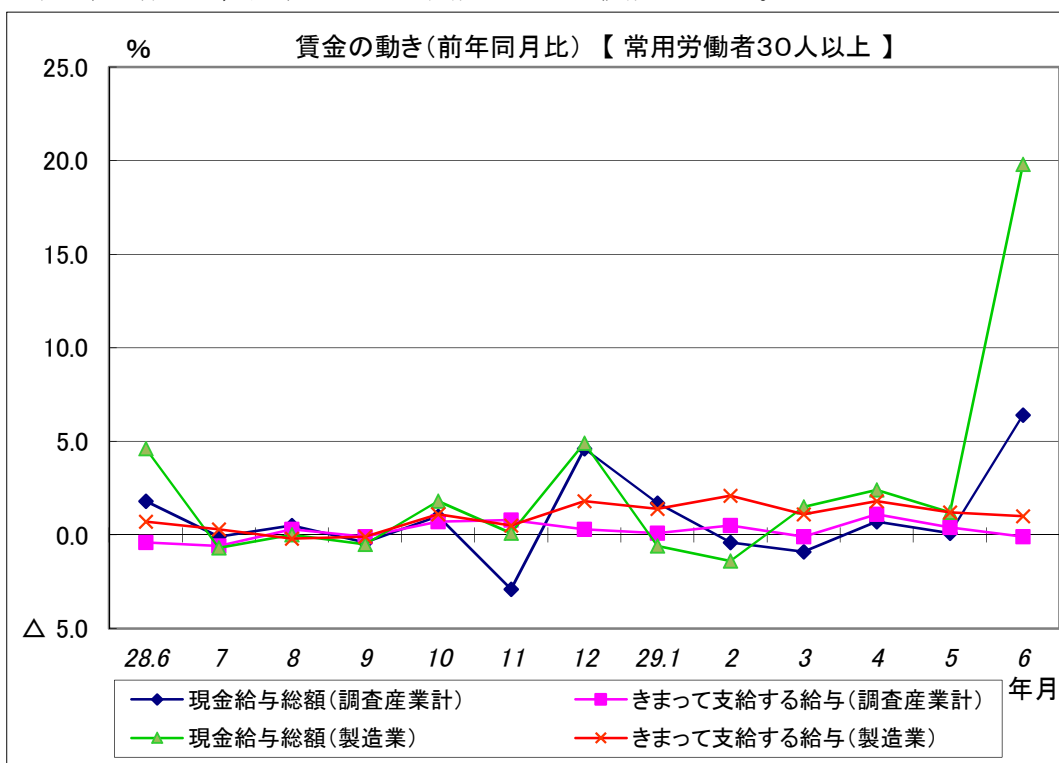
(3) 雇用の動き

調査期間末日現在の常用労働者数

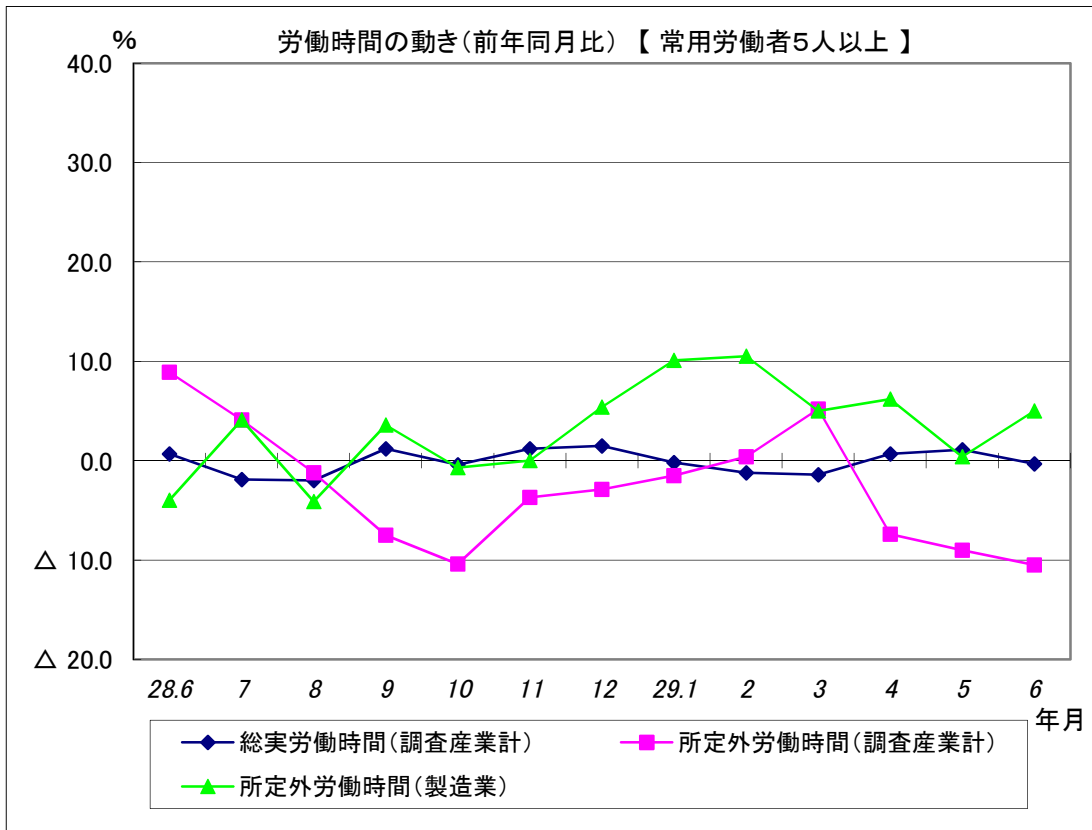
常用労働者数	117,252 人	(前年同月比 0.1 % 増)
--------	-----------	-----------------



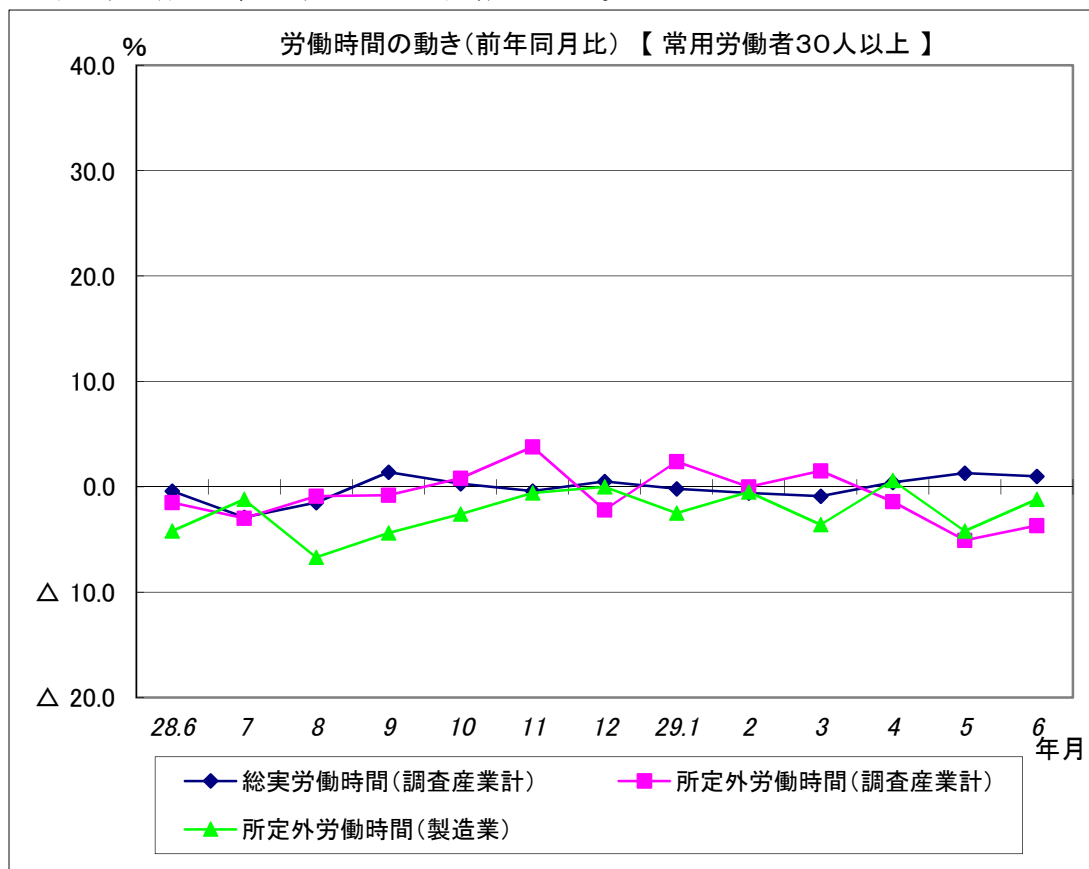
現金給与総額は、調査産業計で前年同月比1.2%減と5か月連続減となった。
 うち製造業では、前年同月比11.6%増となった。
 きまって支給する給与は、調査産業計で前年同月比2.8%減と6か月連続減となった。
 うち製造業では、前年同月比0.9%減と2か月連続減となった。



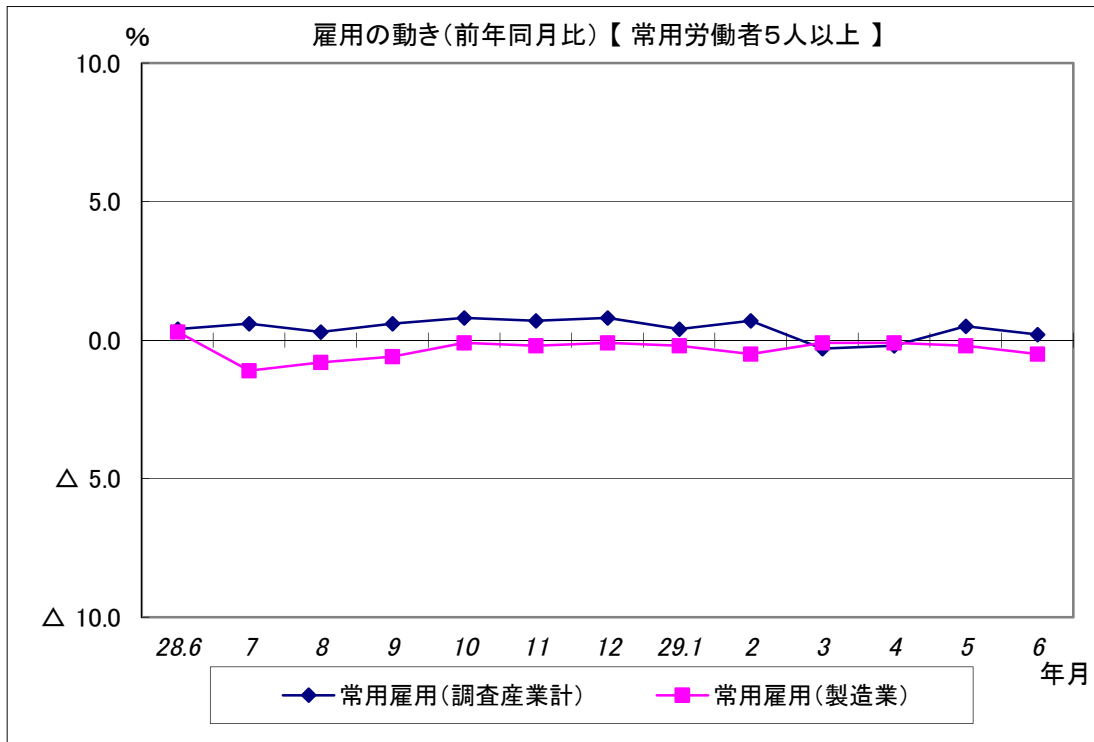
現金給与総額は、調査産業計で前年同月比6.4%増と3か月連続増となった。
 うち製造業では、前年同月比19.8%増と4か月連続増となった。
 きまって支給する給与は、調査産業計で前年同月比0.1%減となった。
 うち製造業では、前年同月比1.0%増と9か月連続増となった。



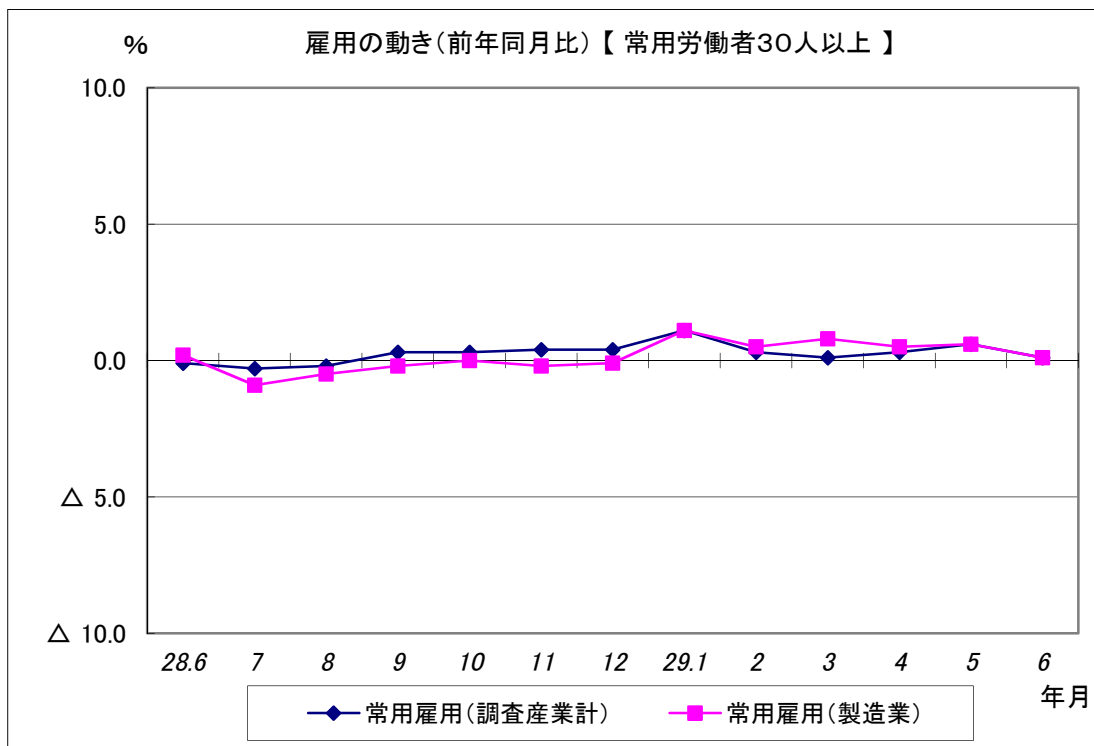
総実労働時間は、調査産業計で前年同月比0.3%減となった。
 所定外労働時間は、調査産業計で前年同月比10.5%減と3か月連続減となった。
 うち製造業では、前年同月比5.0%増となった。



総実労働時間は、調査産業計で前年同月比1.0%増と3か月連続増となった。
 所定外労働時間は、調査産業計で前年同月比3.7%減と3か月連続減となった。
 うち製造業では、前年同月比1.2%減と2か月連続減となった。



常用雇用は、調査産業計では前年同月比0.2%増と2か月連続増となった。
うち製造業では、前年同月比0.5%減と12か月連続減となった。



常用雇用は、調査産業計では前年同月比0.1%増と10か月連続増となった。
うち製造業では、前年同月比0.1%増と6か月連続増となった。