

1 概況（調査産業計）【平成29年5月分】

【 事業所規模 常用労働者5人以上 】

(1) 賃金の動き

常用労働者の1人平均月間現金給与額

現金給与総額	245,445 円	(前年同月比 1.5 % 減)
きまって支給する給与	241,646 円	(前年同月比 1.0 % 減)
所定内給与	227,342 円	(前年同月比 0.5 % 減)

(2) 労働時間の動き

常用労働者の1人平均月間実労働時間

総実労働時間	147.3 時間	(前年同月比 1.1 % 増)
所定内労働時間	137.6 時間	(前年同月比 1.9 % 増)
所定外労働時間	9.7 時間	(前年同月比 9.0 % 減)

(3) 雇用の動き

調査期間末日現在の常用労働者数

常用労働者数	228,619 人	(前年同月比 0.5 % 増)
--------	-----------	-----------------

【 事業所規模 常用労働者30人以上 】

(1) 賃金の動き

常用労働者の1人平均月間現金給与額

現金給与総額	270,692 円	(前年同月比 0.1 % 増)
きまって支給する給与	265,673 円	(前年同月比 0.4 % 増)
所定内給与	246,377 円	(前年同月比 0.7 % 増)

(2) 労働時間の動き

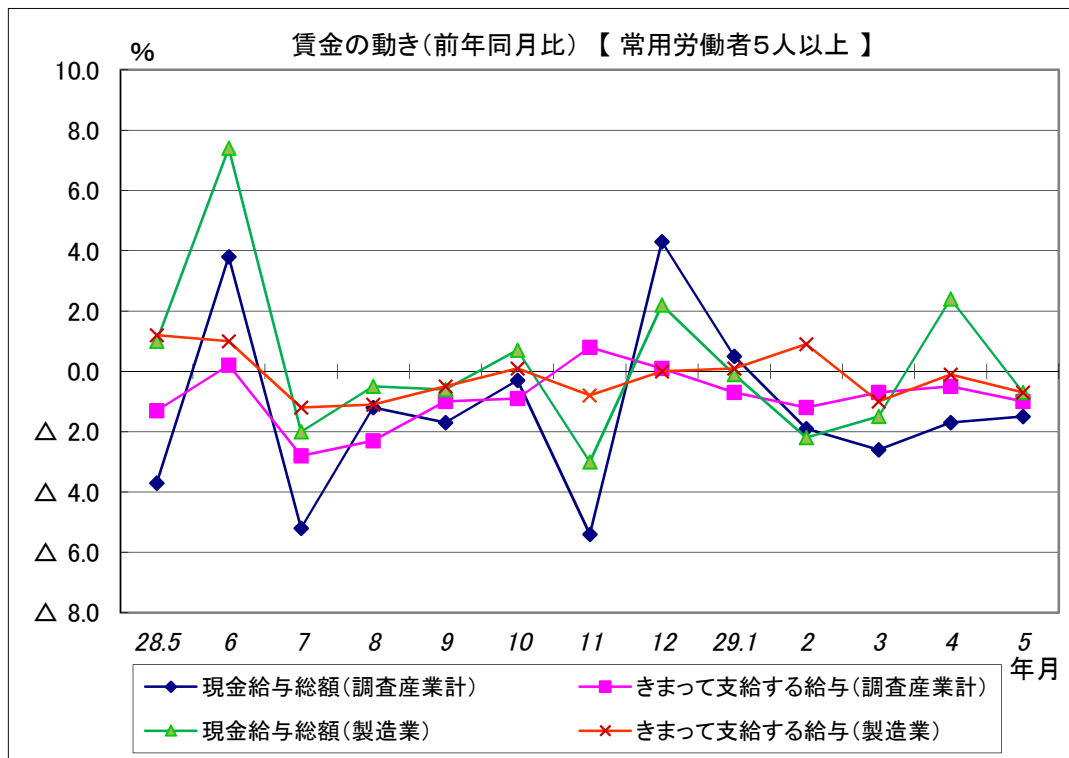
常用労働者の1人平均月間実労働時間

総実労働時間	154.0 時間	(前年同月比 1.3 % 増)
所定内労働時間	141.1 時間	(前年同月比 1.9 % 増)
所定外労働時間	12.9 時間	(前年同月比 5.1 % 減)

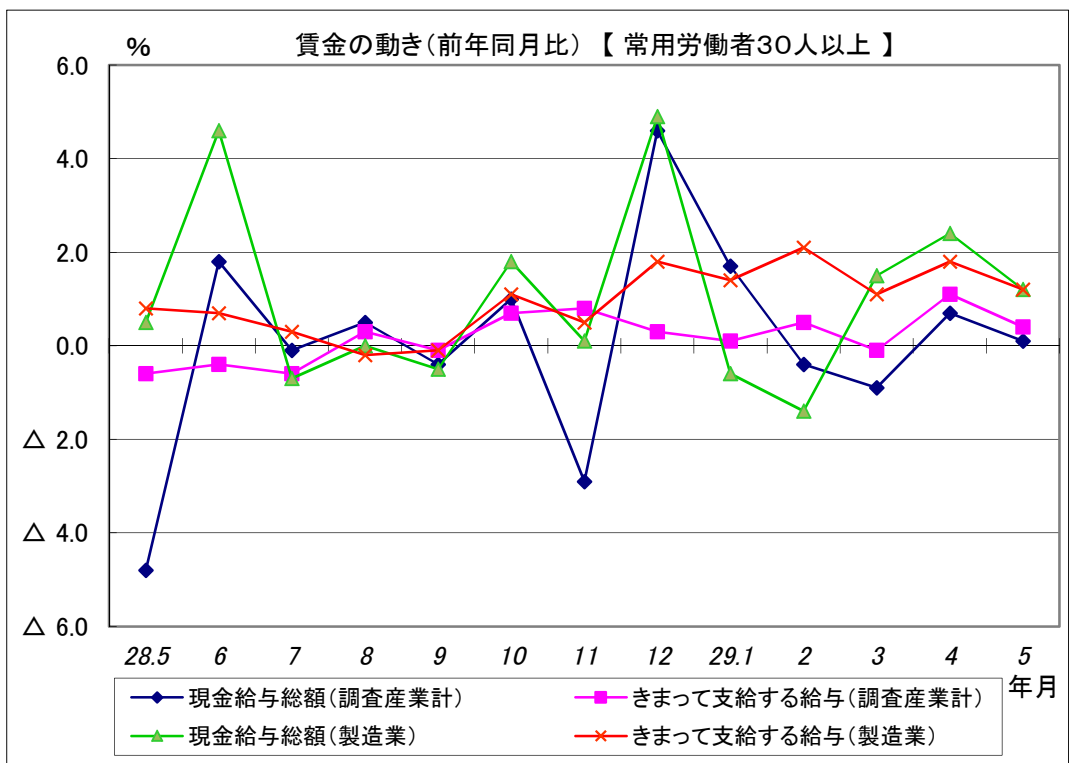
(3) 雇用の動き

調査期間末日現在の常用労働者数

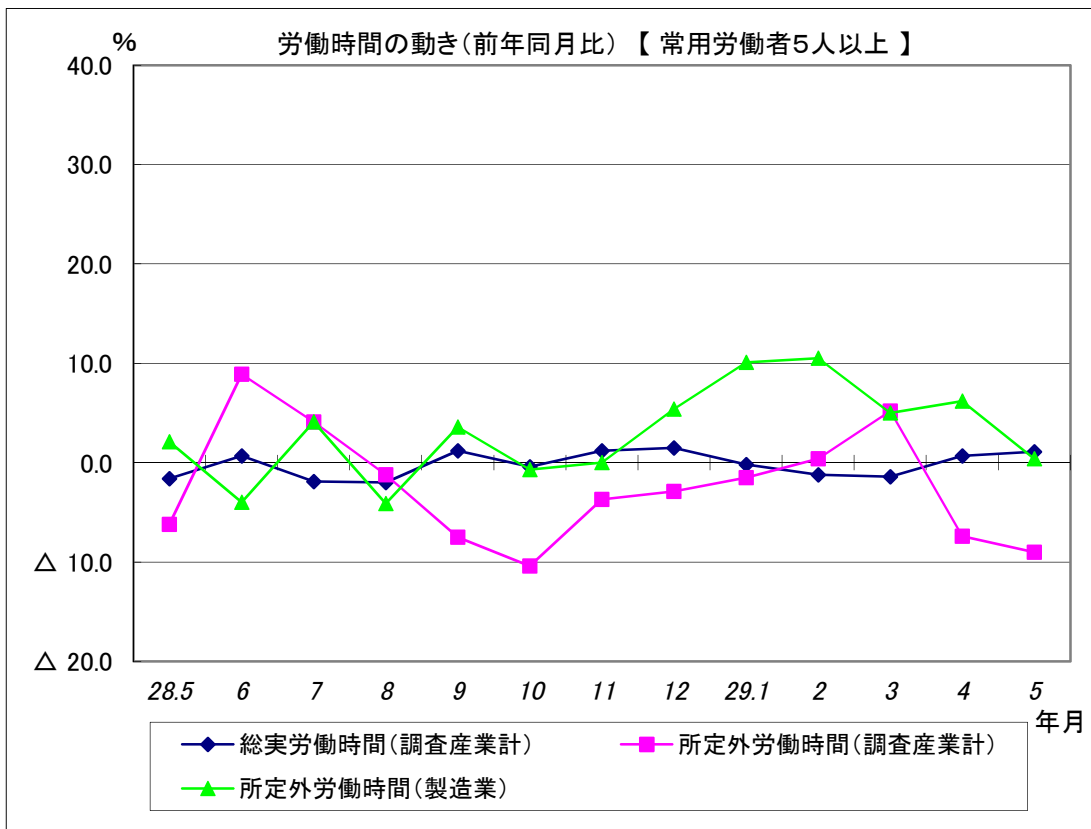
常用労働者数	117,474 人	(前年同月比 0.6 % 増)
--------	-----------	-----------------



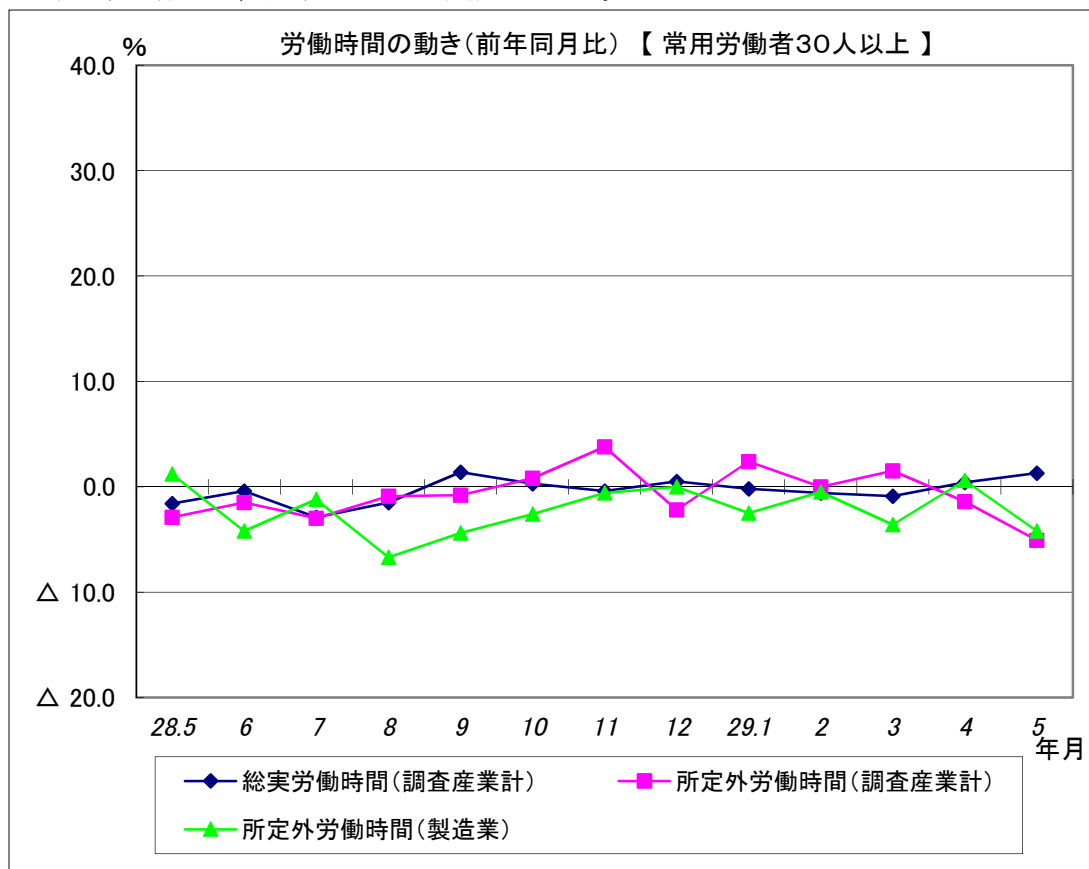
現金給与総額は、調査産業計で前年同月比1.5%減と4か月連続減となった。
 うち製造業では、前年同月比0.7%減となった。
 きまって支給する給与は、調査産業計で前年同月比1.0%減と5か月連続減となった。
 うち製造業では、前年同月比0.7%減となった。



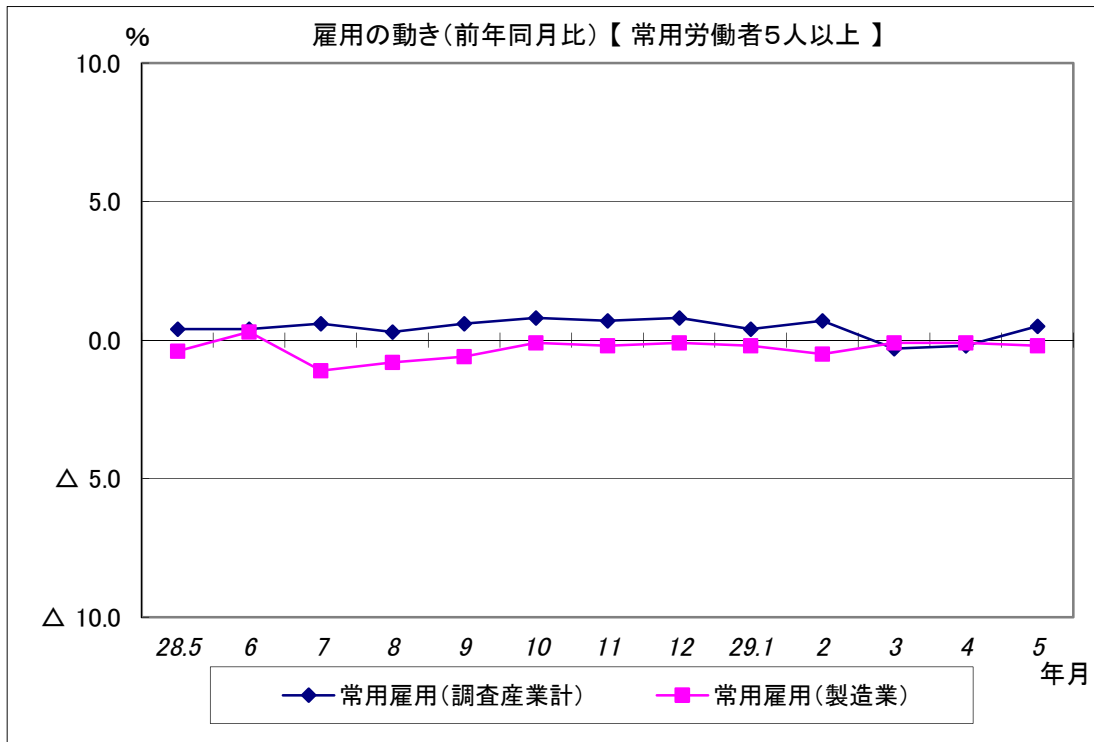
現金給与総額は、調査産業計で前年同月比0.1%増と2か月連続増となった。
 うち製造業では、前年同月比1.2%増と3か月連続増となった。
 きまって支給する給与は、調査産業計で前年同月比0.4%増と2か月連続増となった。
 うち製造業では、前年同月比1.2%増と8か月連続増となった。



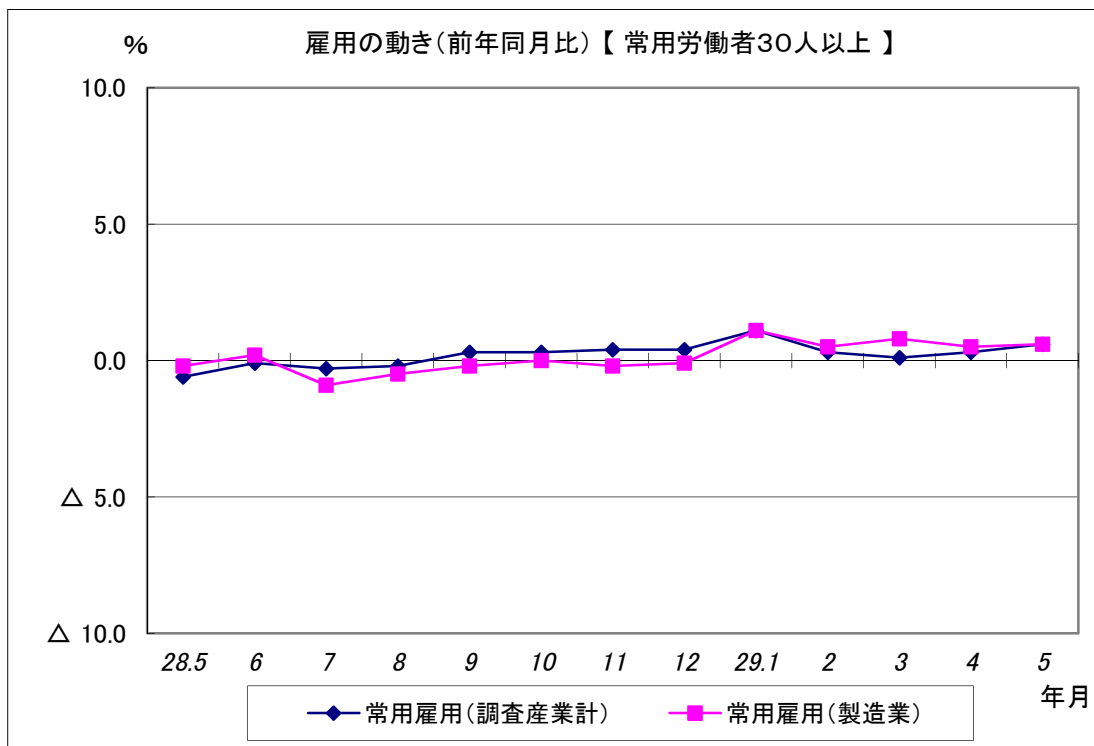
総実労働時間は、調査産業計で前年同月比1.1%増と2か月連続増となった。
 所定外労働時間は、調査産業計で前年同月比9.0%減と2か月連続減となった。
 うち製造業では、前年同月比0.4%減となった。



総実労働時間は、調査産業計で前年同月比1.3%増と2か月連続増となった。
 所定外労働時間は、調査産業計で前年同月比5.1%減と2か月連続減となった。
 うち製造業では、前年同月比4.2%減となった。



常用雇用は、調査産業計では前年同月比0.5%増となった。
 うち製造業では、前年同月比0.2%減と11か月連続減となった。



常用雇用は、調査産業計では前年同月比0.6%増と9か月連続増となった。
 うち製造業では、前年同月比0.6%増と5か月連続増となった。