

1 概況（調査産業計）【平成29年4月分】

【 事業所規模 常用労働者5人以上 】

(1) 賃金の動き

常用労働者の1人平均月間現金給与額

現金給与総額	251,853 円	(前年同月比 1.7 % 減)
きまって支給する給与	248,176 円	(前年同月比 0.5 % 減)
所定内給与	231,998 円	(前年同月比 0.0 %)

(2) 労働時間の動き

常用労働者の1人平均月間実労働時間

総実労働時間	157.4 時間	(前年同月比 0.7 % 増)
所定内労働時間	146.8 時間	(前年同月比 1.3 % 増)
所定外労働時間	10.6 時間	(前年同月比 7.4 % 減)

(3) 雇用の動き

調査期間末日現在の常用労働者数

常用労働者数	228,741 人	(前年同月比 0.2 % 減)
--------	-----------	-----------------

【 事業所規模 常用労働者30人以上 】

(1) 賃金の動き

常用労働者の1人平均月間現金給与額

現金給与総額	273,557 円	(前年同月比 0.7 % 増)
きまって支給する給与	271,366 円	(前年同月比 1.1 % 増)
所定内給与	250,224 円	(前年同月比 1.0 % 増)

(2) 労働時間の動き

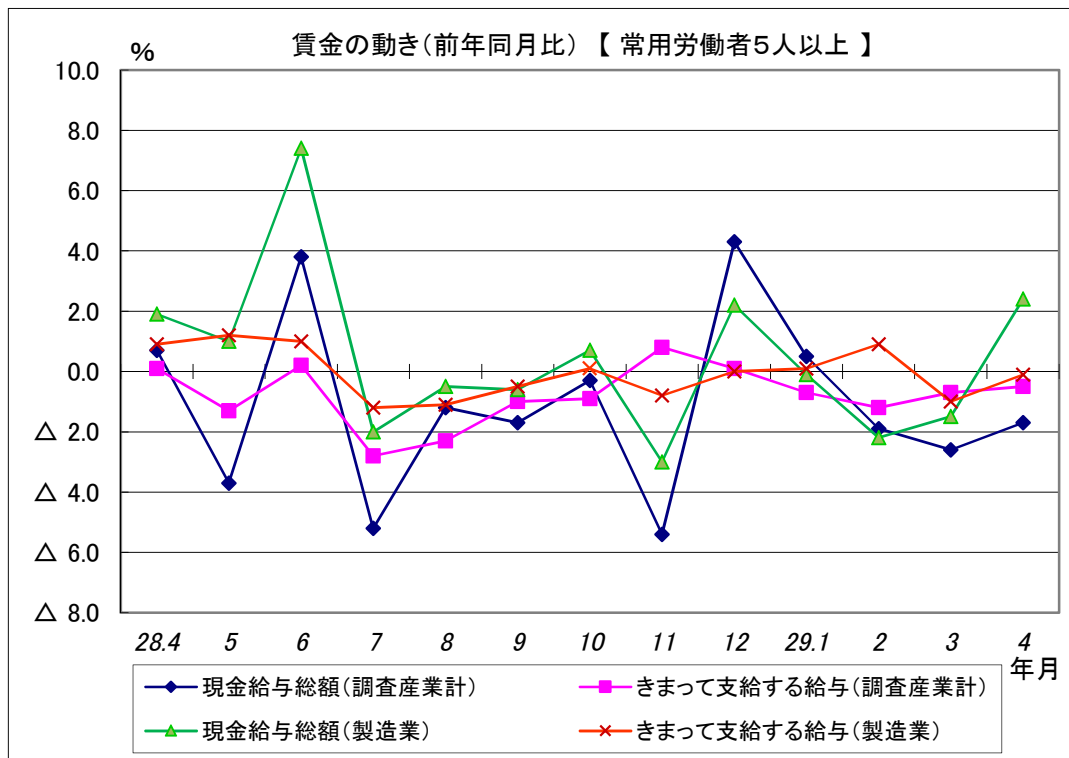
常用労働者の1人平均月間実労働時間

総実労働時間	162.8 時間	(前年同月比 0.4 % 増)
所定内労働時間	149.3 時間	(前年同月比 0.5 % 増)
所定外労働時間	13.5 時間	(前年同月比 1.4 % 減)

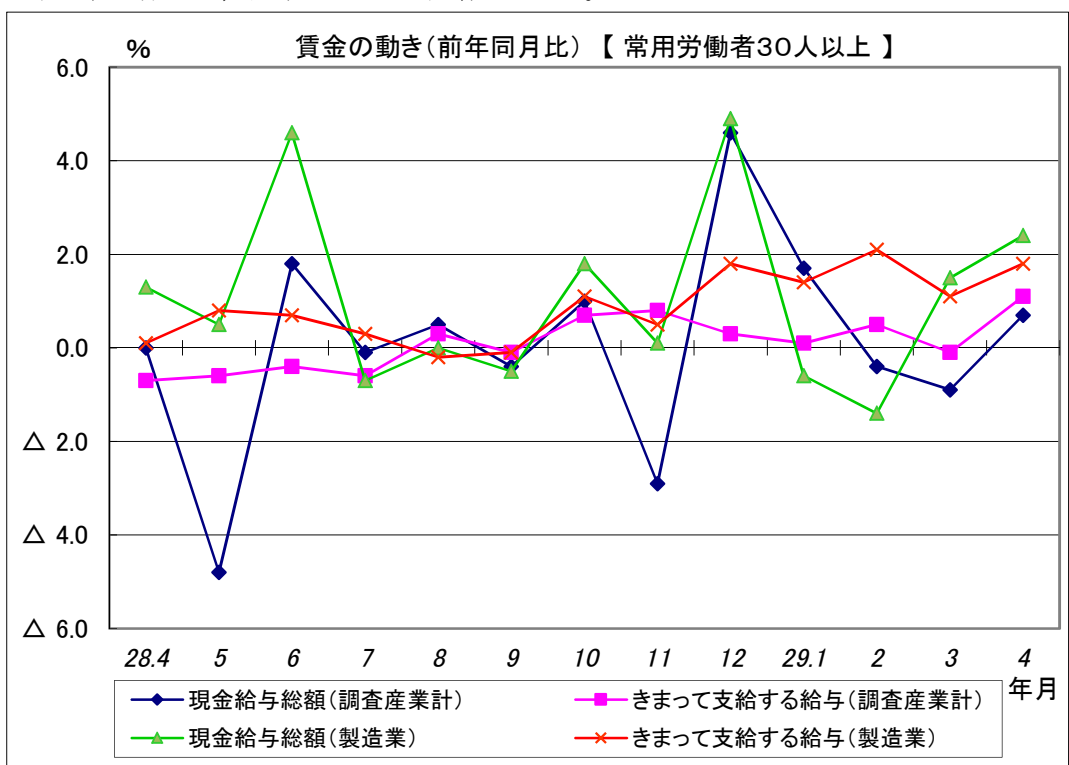
(3) 雇用の動き

調査期間末日現在の常用労働者数

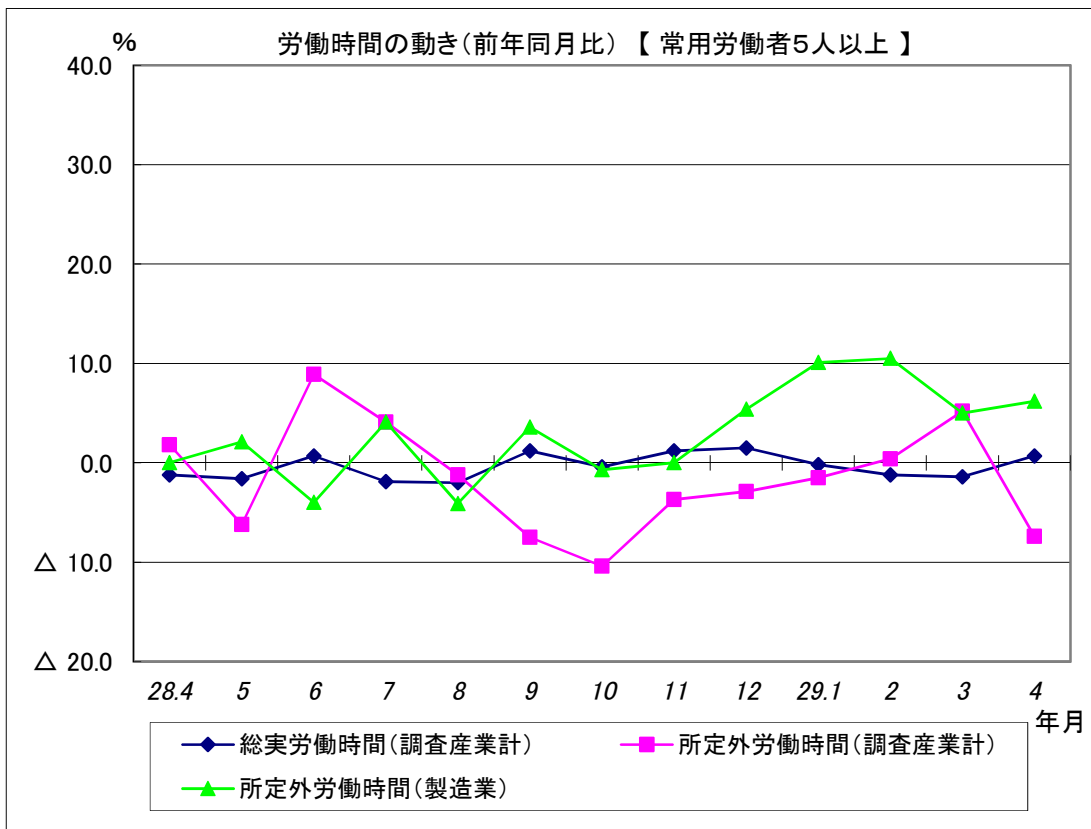
常用労働者数	117,420 人	(前年同月比 0.3 % 増)
--------	-----------	-----------------



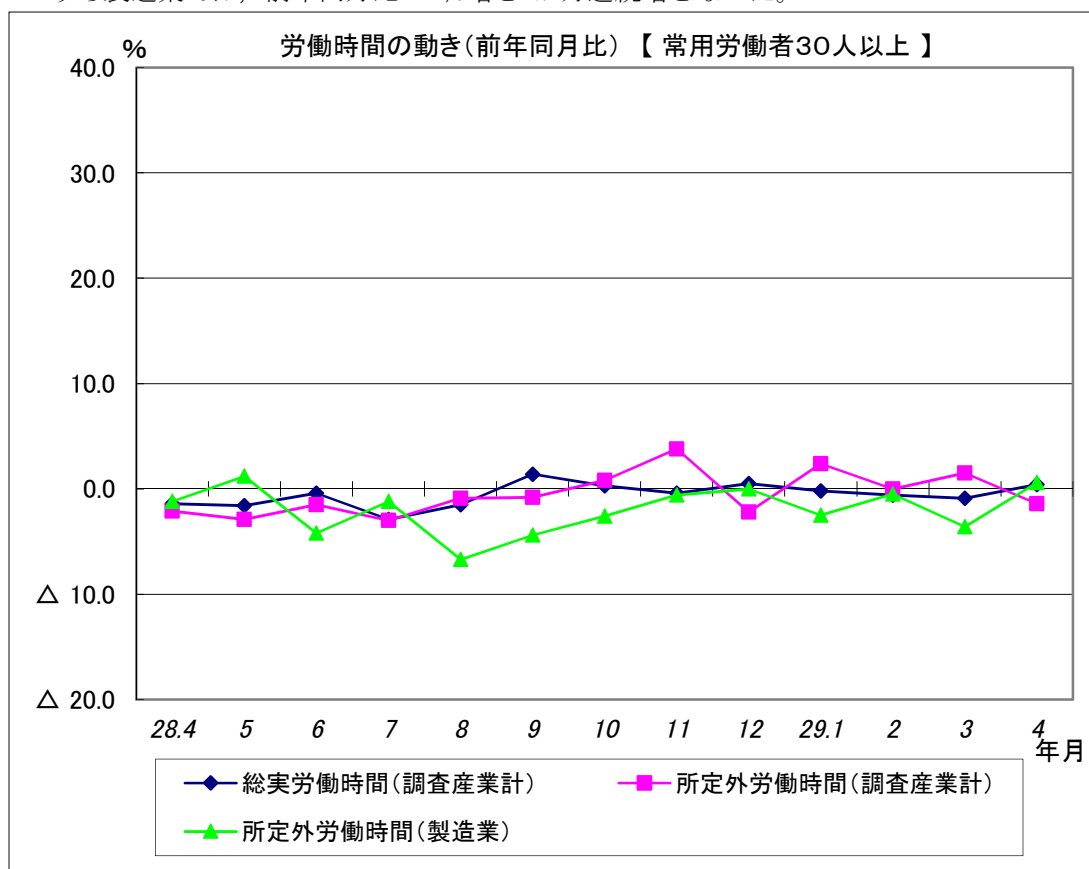
現金給与総額は、調査産業計で前年同月比1.7%減と3か月連続減となった。
 うち製造業では、前年同月比2.4%増となった。
 きまって支給する給与は、調査産業計で前年同月比0.5%減と4か月連続減となった。
 うち製造業では、前年同月比0.1%増となった。



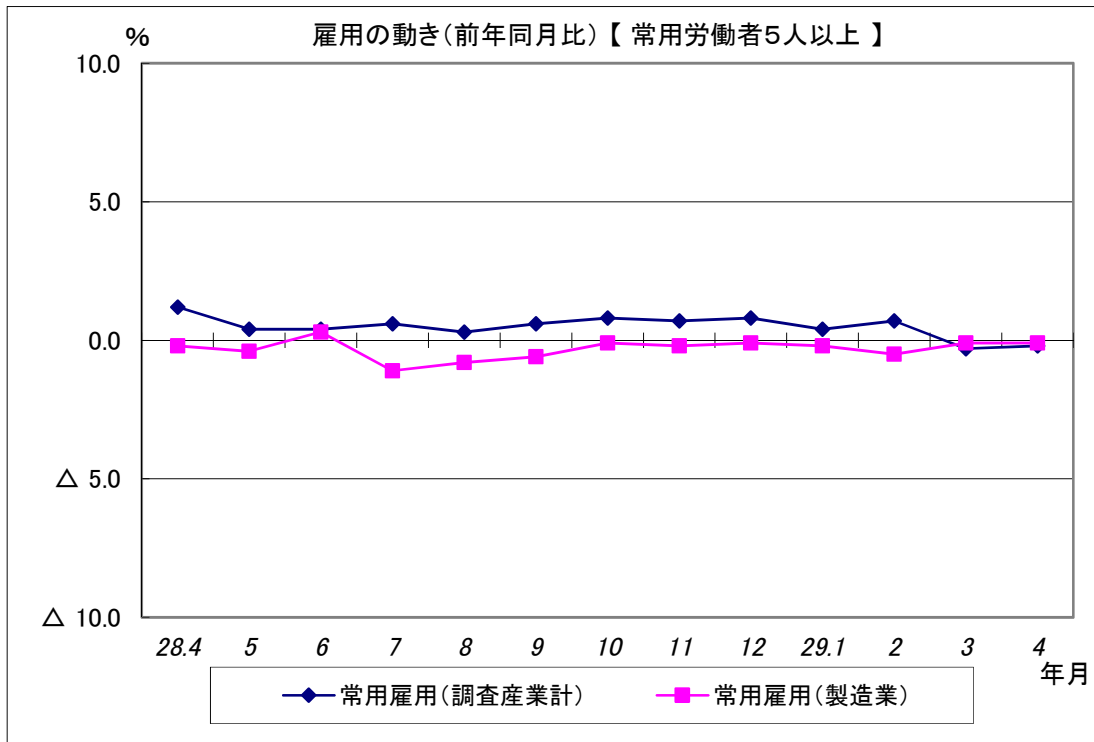
現金給与総額は、調査産業計で前年同月比0.7%増となった。
 うち製造業では、前年同月比2.4%増と2か月連続増となった。
 きまって支給する給与は、調査産業計で前年同月比1.1%増となった。
 うち製造業では、前年同月比1.8%増と7か月連続増となった。



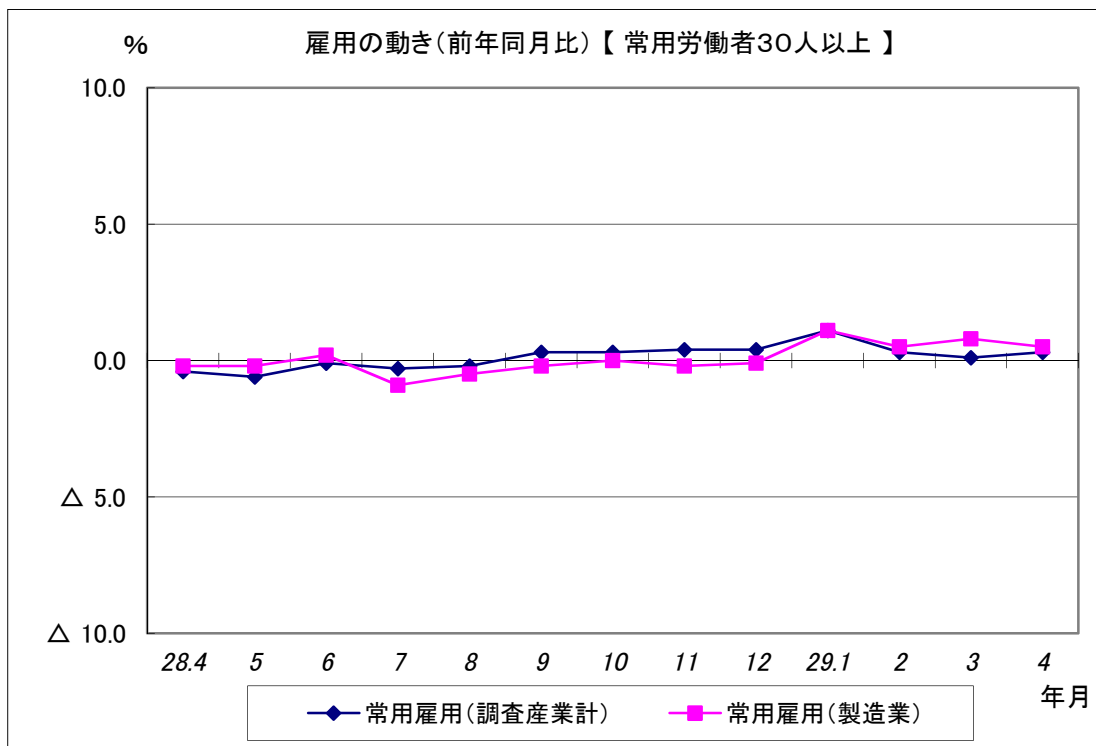
総実労働時間は、調査産業計で前年同月比0.7%増となった。
 所定外労働時間は、調査産業計で前年同月比7.4%減となった。
 うち製造業では、前年同月比6.2%増と5か月連続増となった。



総実労働時間は、調査産業計で前年同月比0.4%増となった。
 所定外労働時間は、調査産業計で前年同月比1.4%減となった。
 うち製造業では、前年同月比0.6%増となった。



常用雇用は、調査産業計では前年同月比0.2%減と2か月連続減となった。
 うち製造業では、前年同月比0.1%減と10か月連続減となった。



常用雇用は、調査産業計では前年同月比0.3%増と8か月連続増となった。
 うち製造業では、前年同月比0.5%増と4か月連続増となった。