

1 概況（調査産業計）【平成29年3月分】

【 事業所規模 常用労働者5人以上 】

(1) 賃金の動き

常用労働者の1人平均月間現金給与額

現金給与総額	251,967 円	(前年同月比 2.6 % 減)
きまって支給する給与	245,807 円	(前年同月比 0.7 % 減)
所定内給与	229,542 円	(前年同月比 0.7 % 減)

(2) 労働時間の動き

常用労働者の1人平均月間実労働時間

総実労働時間	152.2 時間	(前年同月比 1.4 % 減)
所定内労働時間	141.2 時間	(前年同月比 1.9 % 減)
所定外労働時間	11.0 時間	(前年同月比 5.2 % 増)

(3) 雇用の動き

調査期間末日現在の常用労働者数

常用労働者数	226,553 人	(前年同月比 0.3 % 減)
--------	-----------	-----------------

【 事業所規模 常用労働者30人以上 】

(1) 賃金の動き

常用労働者の1人平均月間現金給与額

現金給与総額	272,914 円	(前年同月比 0.9 % 減)
きまって支給する給与	265,778 円	(前年同月比 0.1 % 減)
所定内給与	245,694 円	(前年同月比 0.1 % 減)

(2) 労働時間の動き

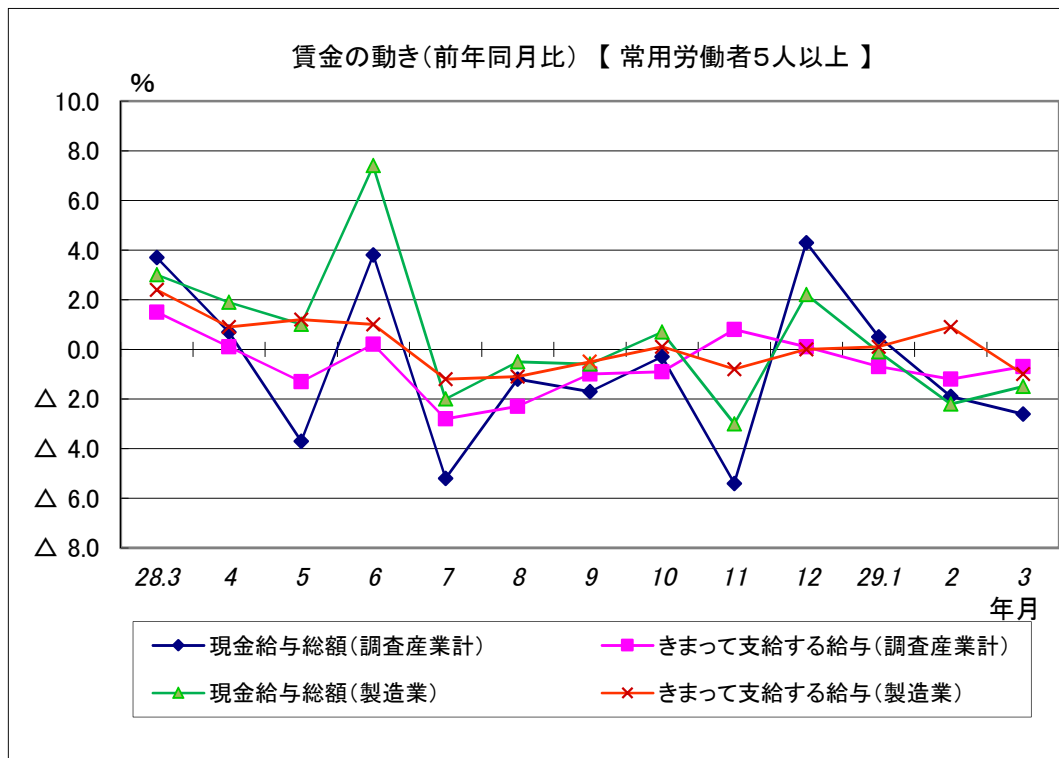
常用労働者の1人平均月間実労働時間

総実労働時間	156.9 時間	(前年同月比 0.9 % 減)
所定内労働時間	143.9 時間	(前年同月比 1.0 % 減)
所定外労働時間	13.0 時間	(前年同月比 1.5 % 増)

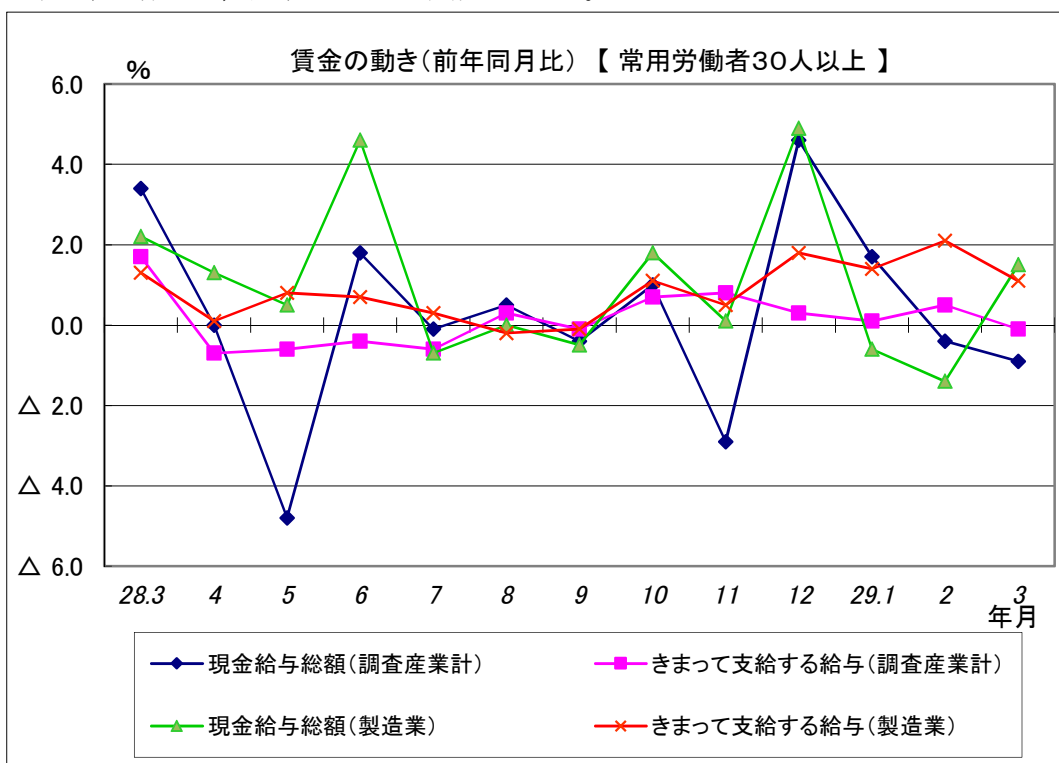
(3) 雇用の動き

調査期間末日現在の常用労働者数

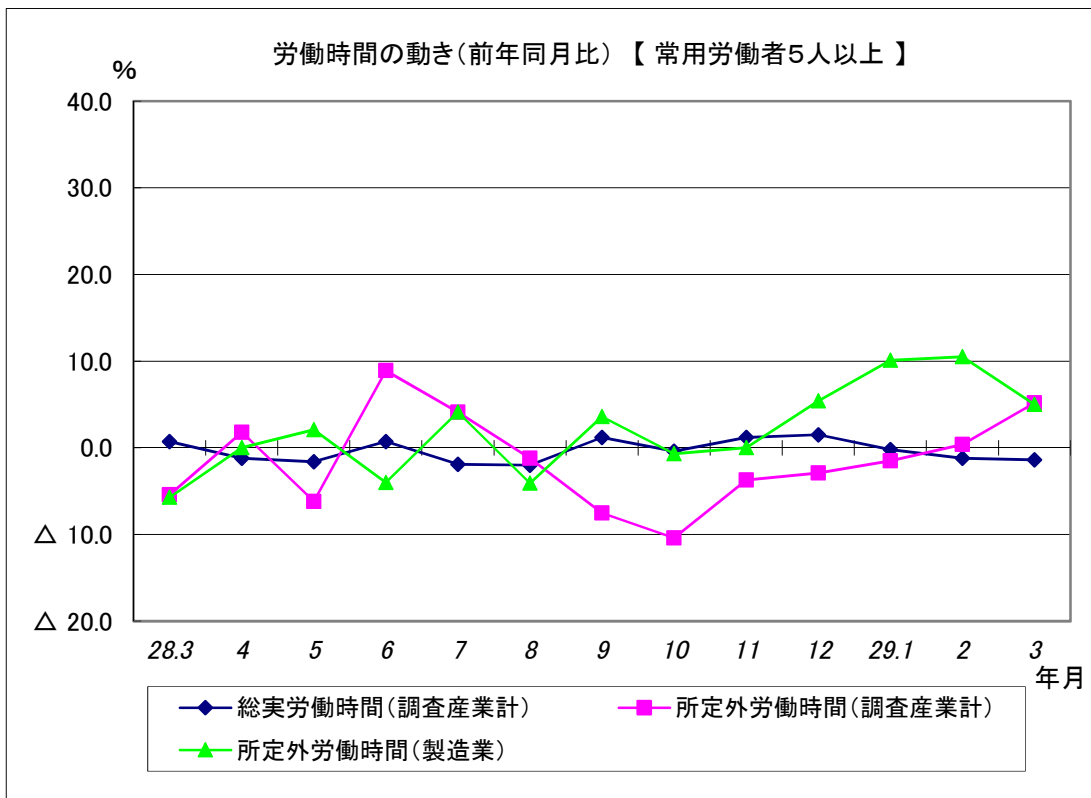
常用労働者数	115,805 人	(前年同月比 0.1 % 増)
--------	-----------	-----------------



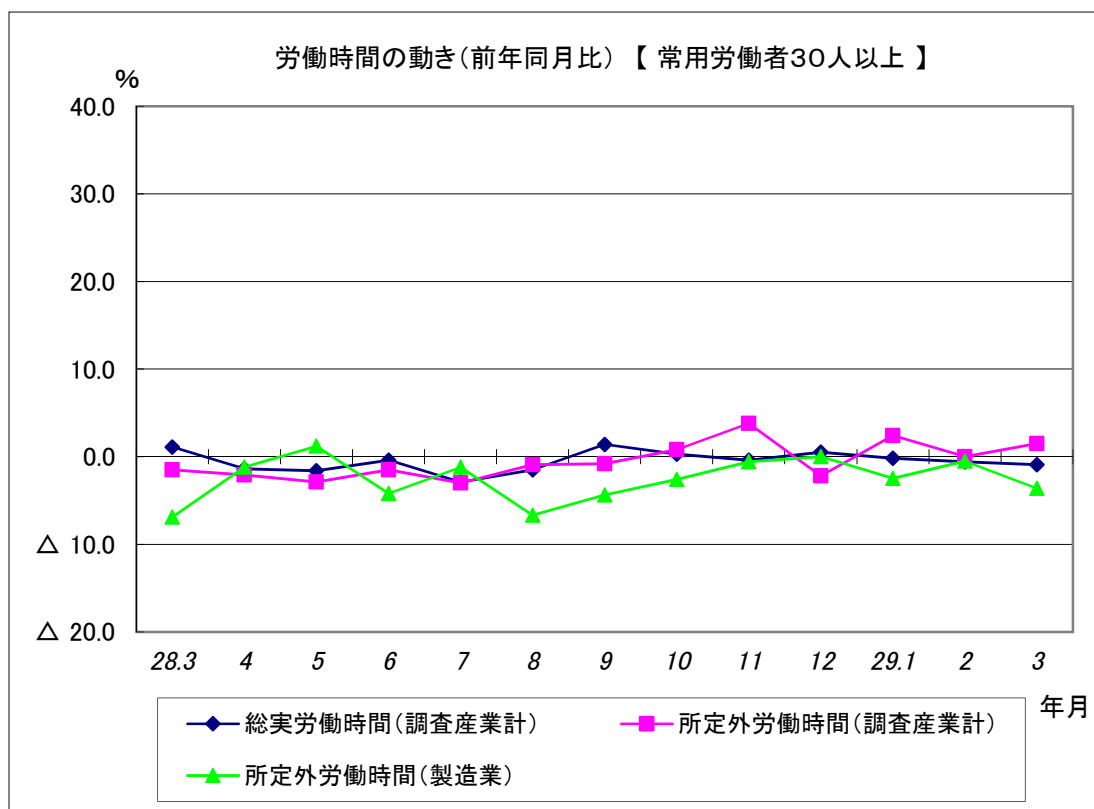
現金給与総額は、調査産業計で前年同月比2.6%減と2か月連続減となった。
 うち製造業では、前年同月比1.5%減と3か月連続減となった。
 きまって支給する給与は、調査産業計で前年同月比0.7%減と3か月連続減となった。
 うち製造業では、前年同月比1.0%減となった。



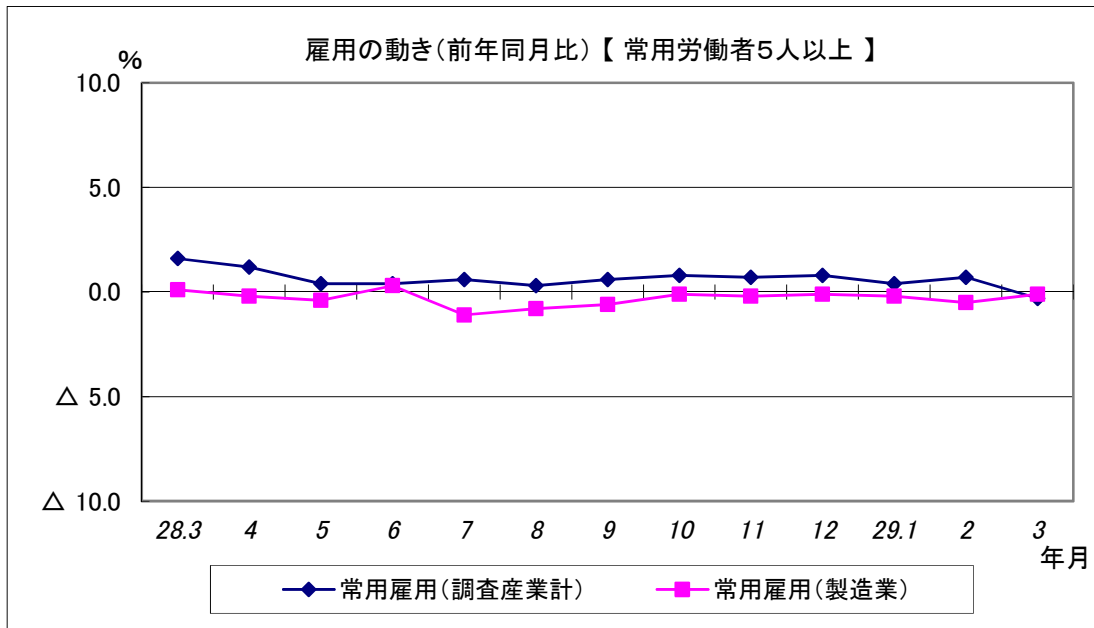
現金給与総額は、調査産業計で前年同月比0.9%減と2か月連続減となった。
 うち製造業では、前年同月比1.5%増となった。
 きまって支給する給与は、調査産業計で前年同月比0.1%減となった。
 うち製造業では、前年同月比1.1%増と6か月連続増となった。



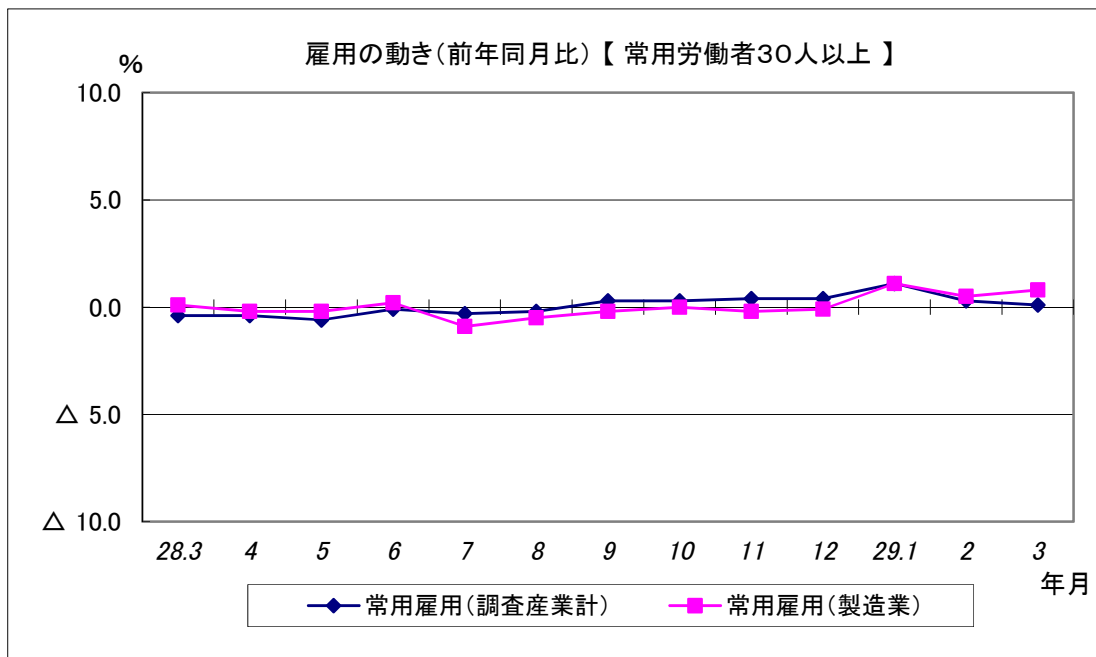
総実労働時間は、調査産業計で前年同月比1.4%減と3か月連続減となった。
 所定外労働時間は、調査産業計で前年同月比5.2%増と2か月連続増となった。
 うち製造業では、前年同月比5.0%増と4か月連続増となった。



総実労働時間は、調査産業計で前年同月比0.9%減と3か月連続減となった。
 所定外労働時間は、調査産業計で前年同月比1.5%増となった。
 うち製造業では、前年同月比3.6%減と3か月連続減となった。



常用雇用は、調査産業計では前年同月比0.3%減となった。
 うち製造業では、前年同月比0.1%減と9か月連続減となった。



常用雇用は、調査産業計では前年同月比0.1%増と7か月連続増となった。
 うち製造業では、前年同月比0.8%増と3か月連続増となった。