

1 概況（調査産業計）【平成29年2月分】

【 事業所規模 常用労働者5人以上 】

(1) 賃金の動き

常用労働者の1人平均月間現金給与額

現金給与総額	244,093 円	(前年同月比 1.9 % 減)
きまって支給する給与	243,060 円	(前年同月比 1.2 % 減)
所定内給与	227,506 円	(前年同月比 1.3 % 減)

(2) 労働時間の動き

常用労働者の1人平均月間実労働時間

総実労働時間	149.9 時間	(前年同月比 1.2 % 減)
所定内労働時間	139.4 時間	(前年同月比 1.3 % 減)
所定外労働時間	10.5 時間	(前年同月比 0.4 % 増)

(3) 雇用の動き

調査期間末日現在の常用労働者数

常用労働者数	228,440 人	(前年同月比 0.7 % 増)
--------	-----------	-----------------

【 事業所規模 常用労働者30人以上 】

(1) 賃金の動き

常用労働者の1人平均月間現金給与額

現金給与総額	267,640 円	(前年同月比 0.4 % 減)
きまって支給する給与	266,252 円	(前年同月比 0.5 % 増)
所定内給与	246,212 円	(前年同月比 0.5 % 増)

(2) 労働時間の動き

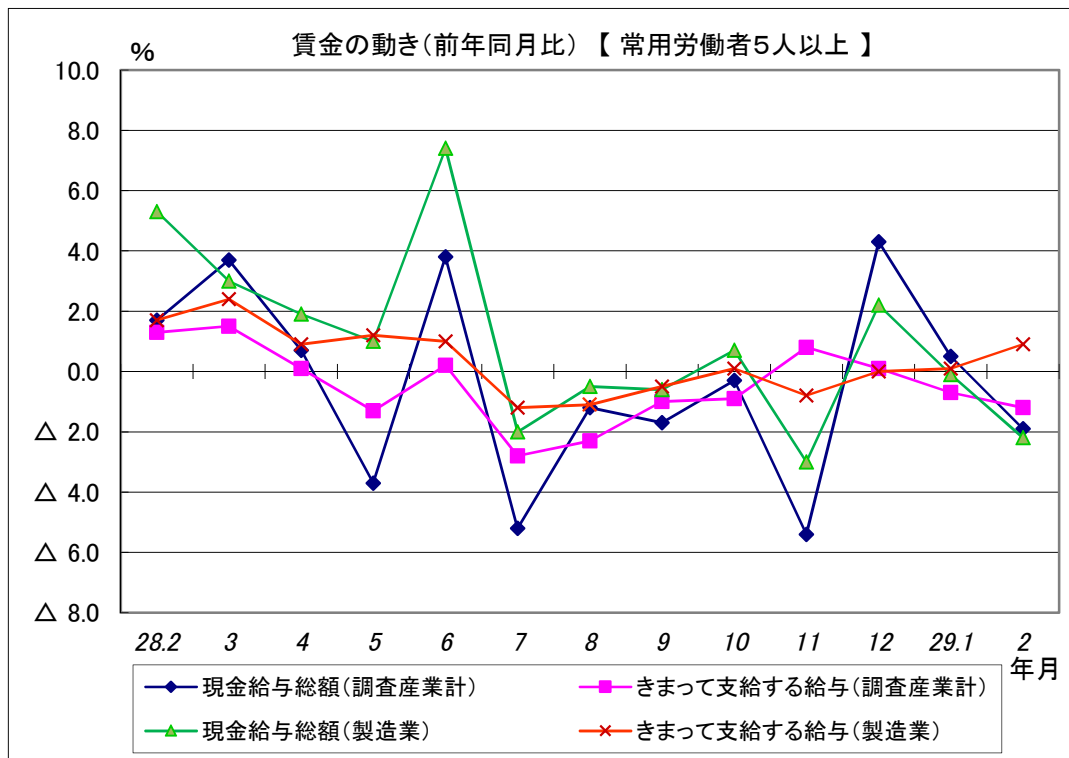
常用労働者の1人平均月間実労働時間

総実労働時間	154.7 時間	(前年同月比 0.6 % 減)
所定内労働時間	141.7 時間	(前年同月比 0.6 % 減)
所定外労働時間	13.0 時間	(前年同月比 0.0 %)

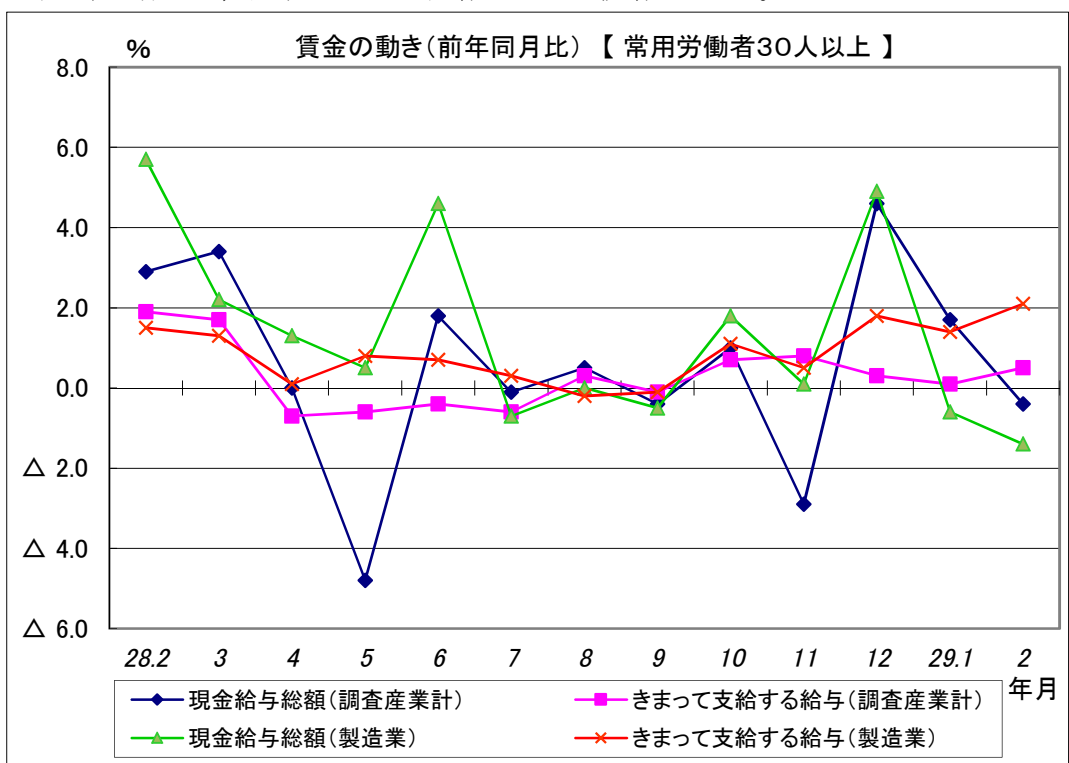
(3) 雇用の動き

調査期間末日現在の常用労働者数

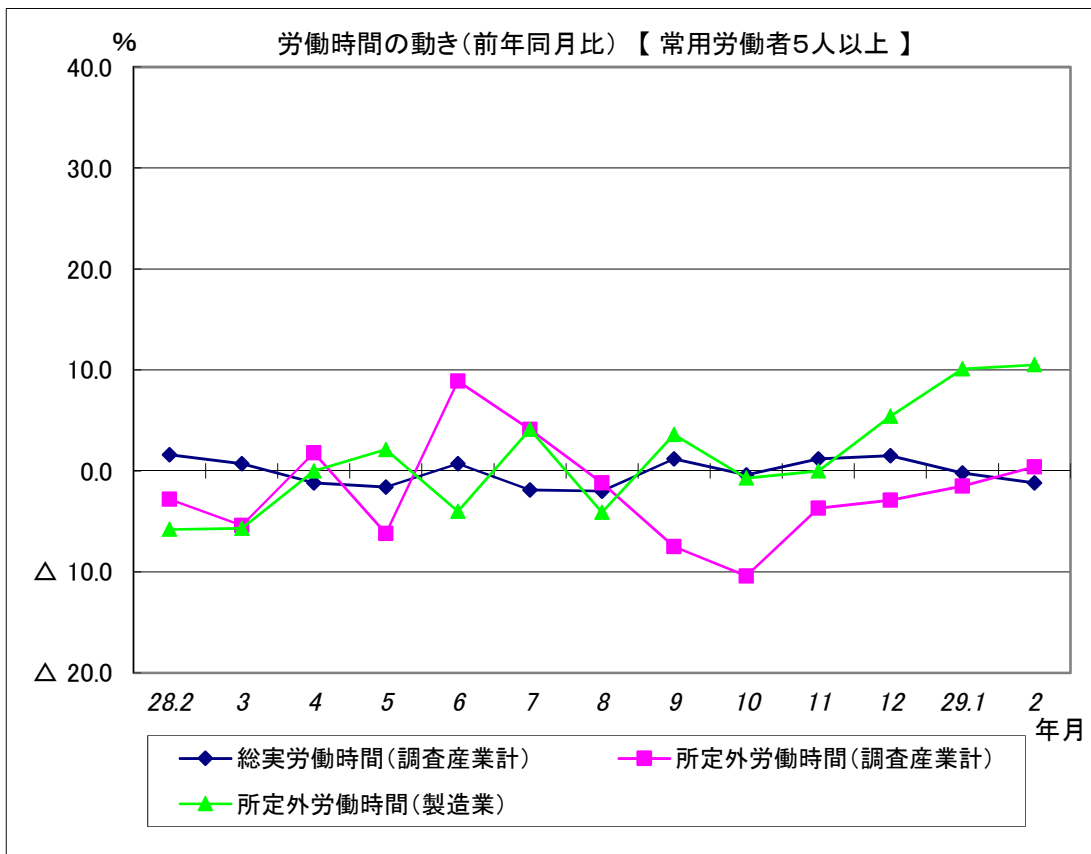
常用労働者数	116,911 人	(前年同月比 0.3 % 増)
--------	-----------	-----------------



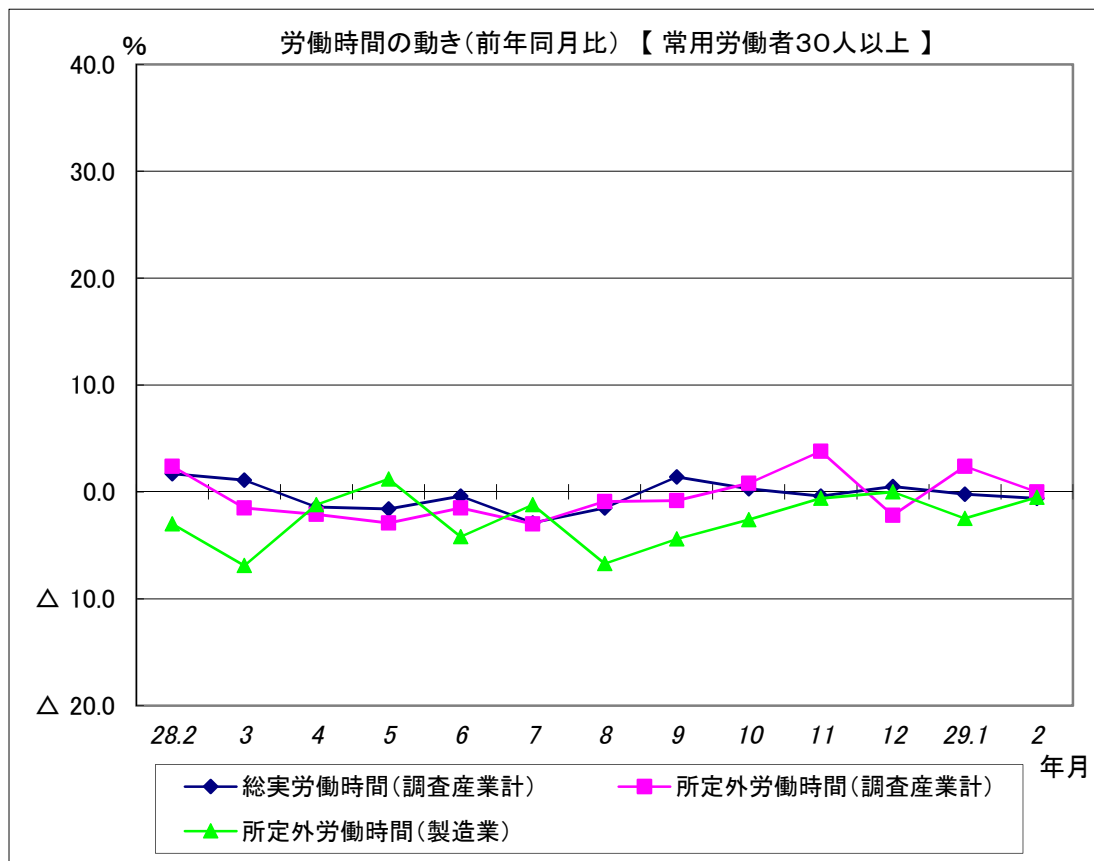
現金給与総額は、調査産業計で前年同月比1.9%減となった。
 うち製造業では、前年同月比2.2%減と2か月連続減となった。
 きまって支給する給与は、調査産業計で前年同月比1.2%減と2か月連続減となった。
 うち製造業では、前年同月比0.9%増と2か月連続増となった。



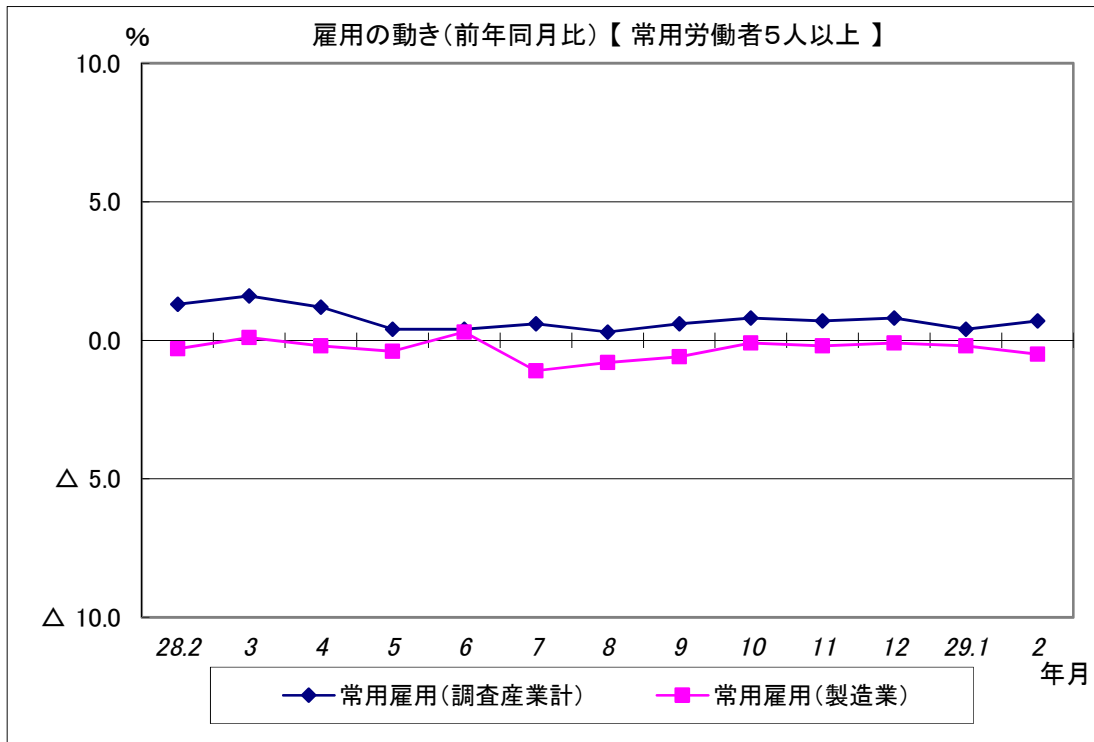
現金給与総額は、調査産業計で前年同月比0.4%減となった。
 うち製造業では、前年同月比1.4%減と2か月連続減となった。
 きまって支給する給与は、調査産業計で前年同月比0.5%増と5か月連続増となった。
 うち製造業では、前年同月比2.1%増と5か月連続増となった。



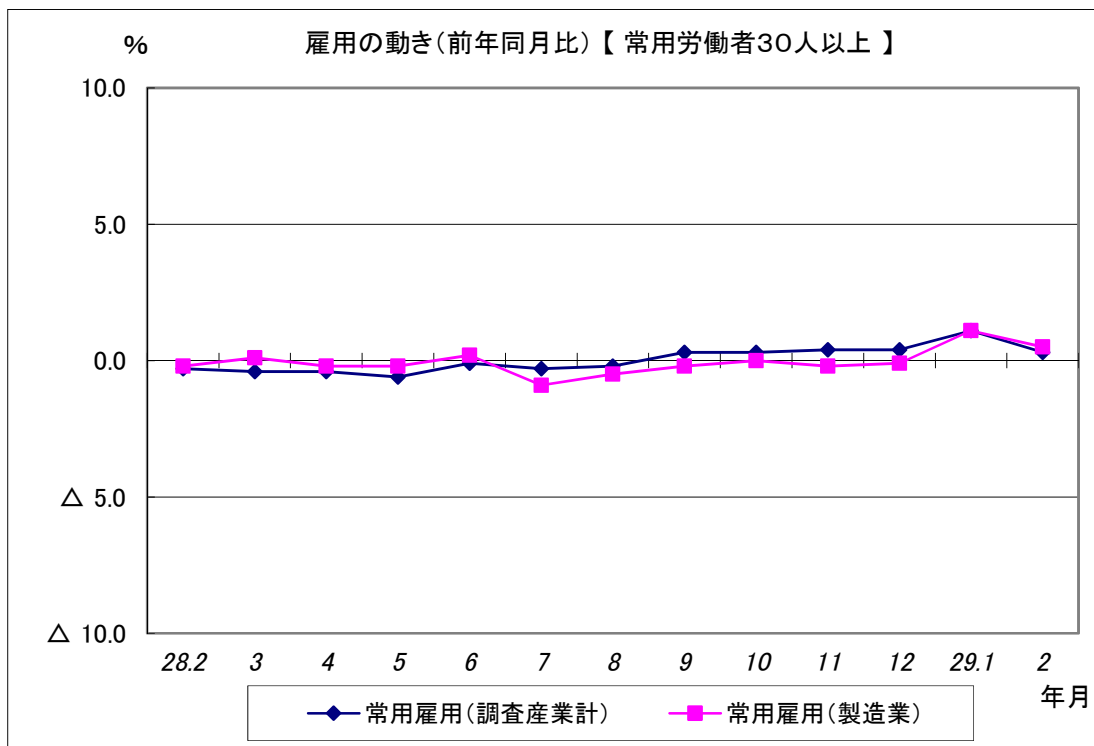
総実労働時間は、調査産業計で前年同月比1.2%減と2か月連続減となった。
 所定外労働時間は、調査産業計で前年同月比0.4%増となった。
 うち製造業では、前年同月比10.5%増と3か月連続増となった。



総実労働時間は、調査産業計で前年同月比0.6%減と2か月連続減となった。
 所定外労働時間は、調査産業計で前年同月比0.0%となった。
 うち製造業では、前年同月比0.5%減と2か月連続減となった。



常用雇用は、調査産業計では前年同月比0.7%増と36か月連続増となった。
うち製造業では、前年同月比0.5%減と8か月連続減となった。



常用雇用は、調査産業計では前年同月比0.3%増と6か月連続増となった。
うち製造業では、前年同月比0.5%増と2か月連続増となった。