

# 1 概況（調査産業計）【平成29年1月分】

## 【 事業所規模 常用労働者5人以上 】

### (1) 賃金の動き

常用労働者の1人平均月間現金給与額

現金給与総額	250,171 円	(前年同月比 0.5 % 増)
きまって支給する給与	243,795 円	(前年同月比 0.7 % 減)
所定内給与	227,854 円	(前年同月比 0.8 % 減)

### (2) 労働時間の動き

常用労働者の1人平均月間実労働時間

総実労働時間	142.0 時間	(前年同月比 0.2 % 減)
所定内労働時間	131.9 時間	(前年同月比 0.1 % 減)
所定外労働時間	10.1 時間	(前年同月比 1.5 % 減)

### (3) 雇用の動き

調査期間末日現在の常用労働者数

常用労働者数	228,328 人	(前年同月比 0.4 % 増)
--------	-----------	-----------------

## 【 事業所規模 常用労働者30人以上 】

### (1) 賃金の動き

常用労働者の1人平均月間現金給与額

現金給与総額	273,798 円	(前年同月比 1.7 % 増)
きまって支給する給与	266,399 円	(前年同月比 0.1 % 増)
所定内給与	246,180 円	(前年同月比 0.1 % 増)

### (2) 労働時間の動き

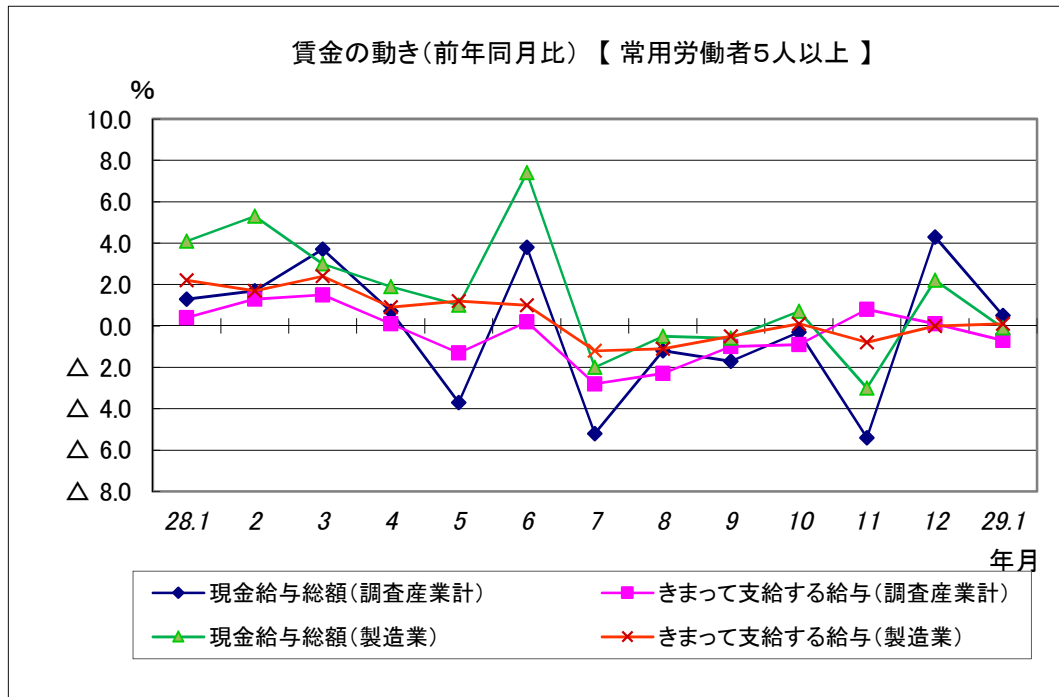
常用労働者の1人平均月間実労働時間

総実労働時間	148.4 時間	(前年同月比 0.2 % 減)
所定内労働時間	135.2 時間	(前年同月比 0.5 % 減)
所定外労働時間	13.2 時間	(前年同月比 2.4 % 増)

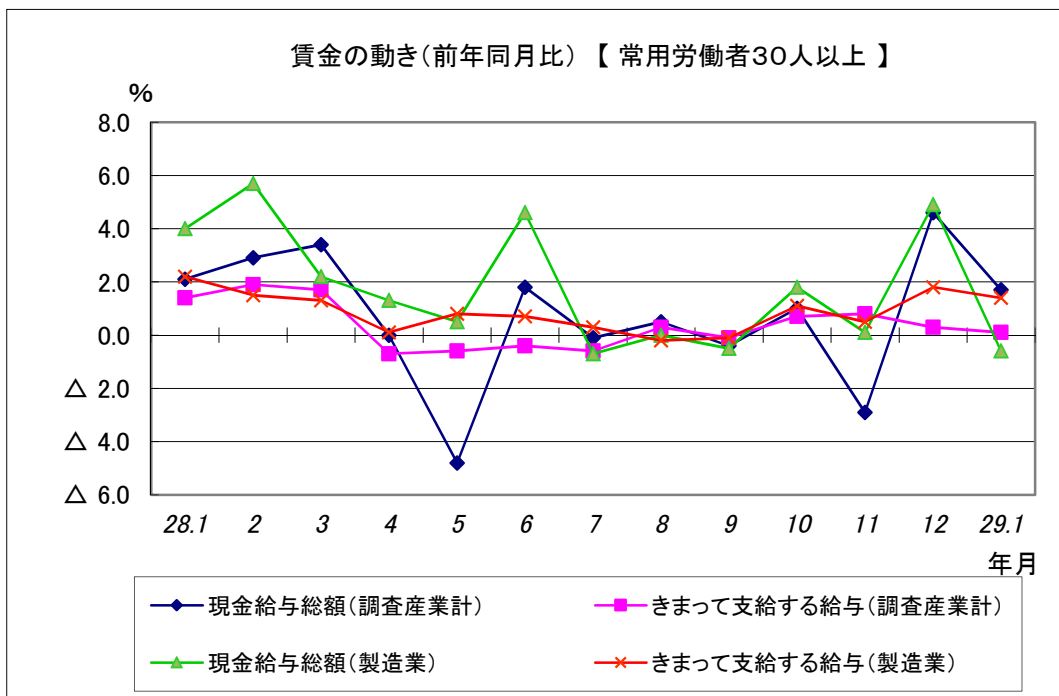
### (3) 雇用の動き

調査期間末日現在の常用労働者数

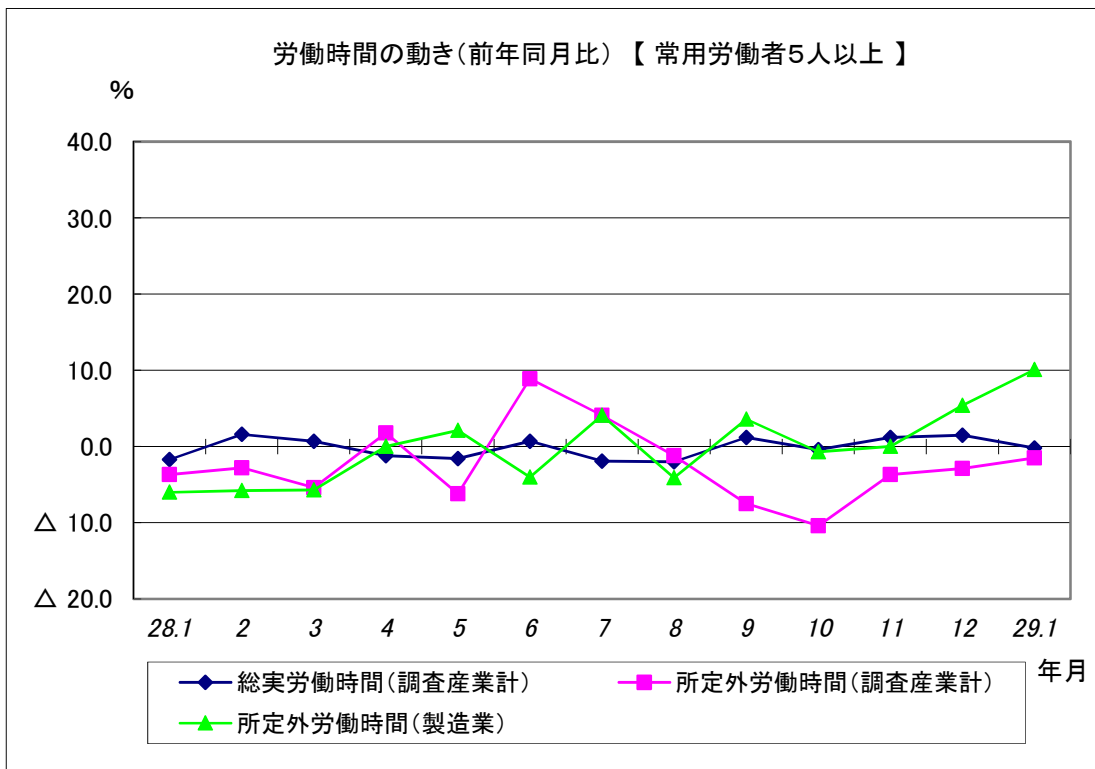
常用労働者数	117,541 人	(前年同月比 1.1 % 増)
--------	-----------	-----------------



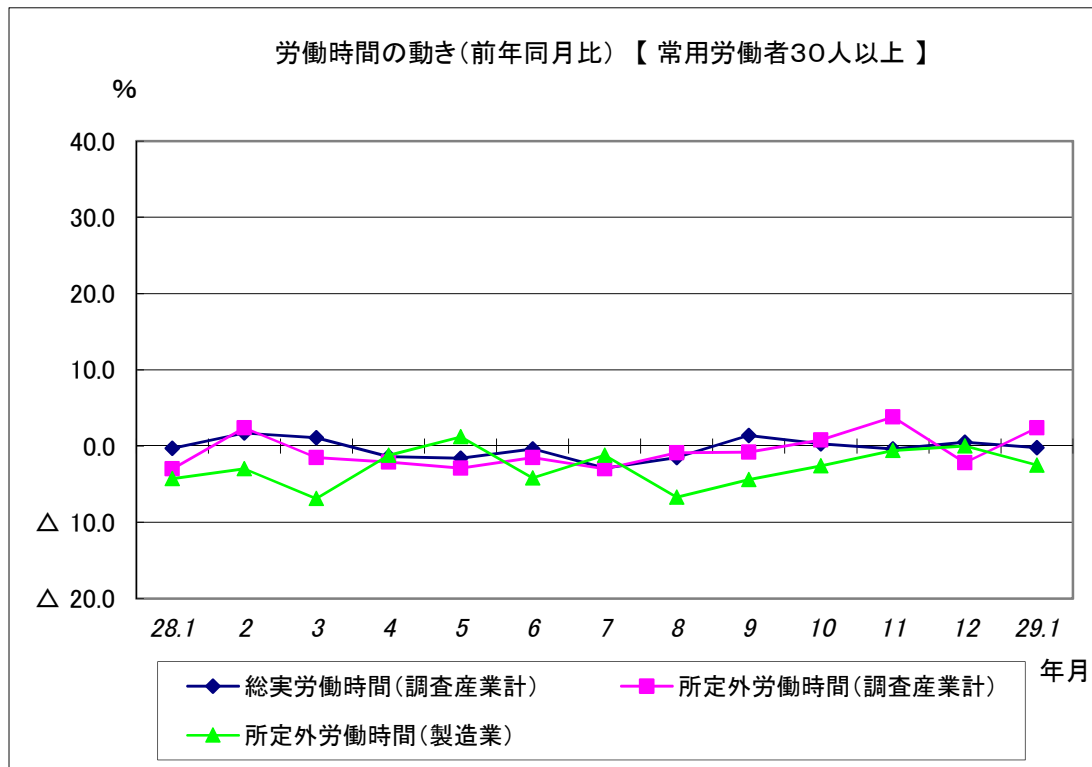
現金給与総額は、調査産業計で前年同月比0.5%増と2か月連続増となった。  
 うち製造業では、前年同月比0.1%減となった。  
 きまって支給する給与は、調査産業計で前年同月比0.7%減となった。  
 うち製造業では、前年同月比0.1%増となった。



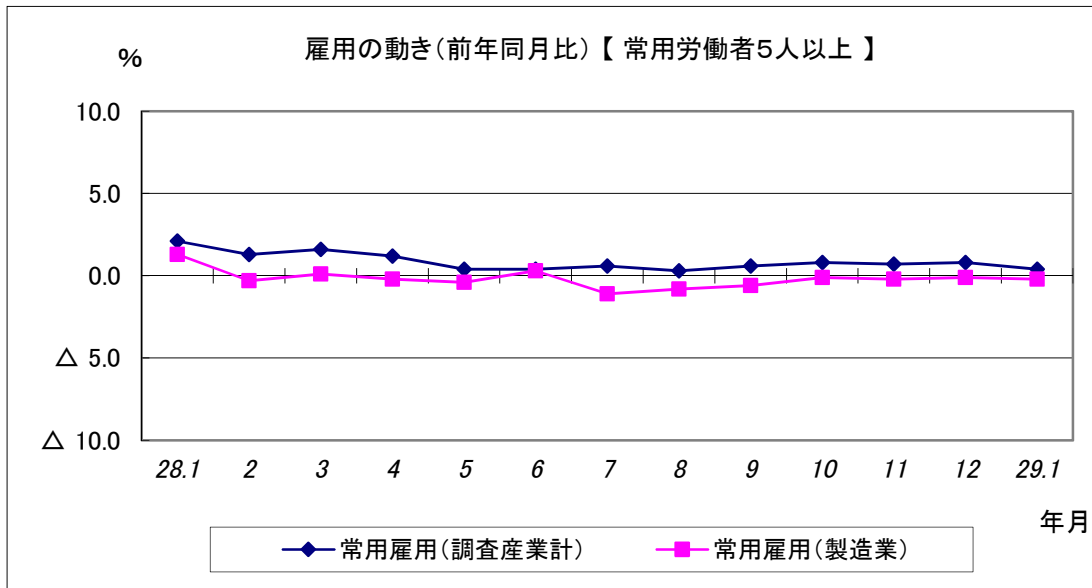
現金給与総額は、調査産業計で前年同月比1.7%増と2か月連続増となった。  
 うち製造業では、前年同月比0.6%減となった。  
 きまって支給する給与は、調査産業計で前年同月比0.1%増と4か月連続増となった。  
 うち製造業では、前年同月比1.4%増と4か月連続増となった。



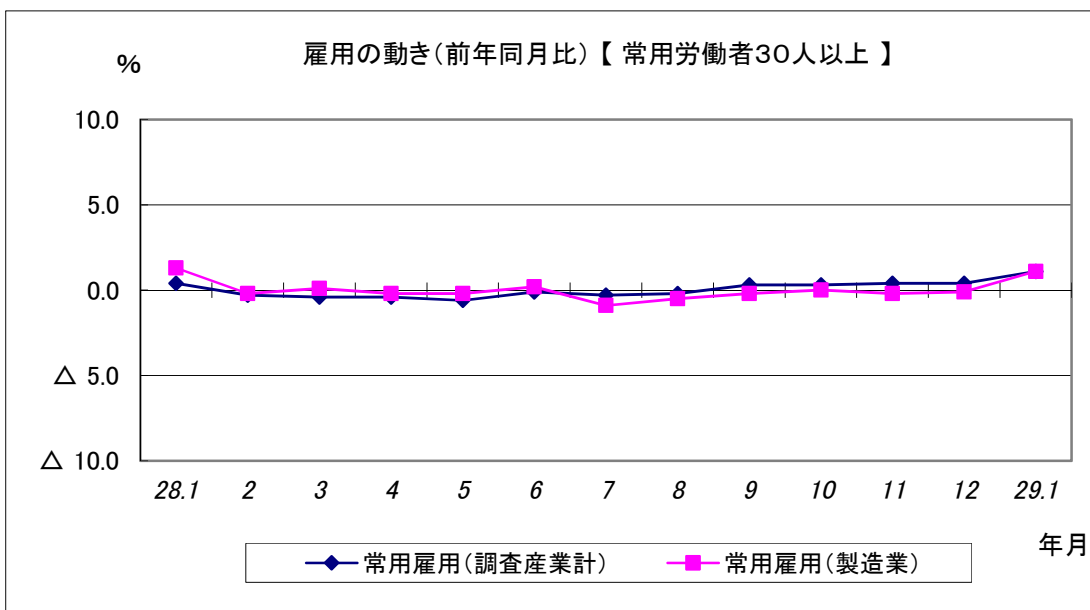
総実労働時間は、調査産業計で前年同月比0.2%減となった。  
 所定外労働時間は、調査産業計で前年同月比1.5%減と6か月連続減となった。  
 うち製造業では、前年同月比10.1%増と2か月連続増となった。



総実労働時間は、調査産業計で前年同月比0.2%減となった。  
 所定外労働時間は、調査産業計で前年同月比2.4%増となった。  
 うち製造業では、前年同月比2.5%減となった。



常用雇用は、調査産業計では前年同月比0.4%増と35か月連続増となった。  
 うち製造業では、前年同月比0.2%減と7か月連続減となった。



常用雇用は、調査産業計では前年同月比1.1%増と5か月連続増となった。  
 うち製造業では、前年同月比1.1%増となった。