

1 概況（調査産業計）【平成30年11月分】

【 事業所規模 常用労働者5人以上 】

(1) 賃金の動き

常用労働者の1人平均月間現金給与額

現金給与総額	255,549 円	(前年同月比 2.1 % 増)
きまって支給する給与	248,046 円	(前年同月比 3.3 % 増)
所定内給与	228,177 円	(前年同月比 1.8 % 増)

(2) 労働時間の動き

常用労働者の1人平均月間実労働時間

総実労働時間	155.5 時間	(前年同月比 2.4 % 増)
所定内労働時間	143.7 時間	(前年同月比 1.5 % 増)
所定外労働時間	11.8 時間	(前年同月比 14.5 % 増)

(3) 雇用の動き

調査期間末日現在の常用労働者数

常用労働者数	238,351 人	(前年同月比 2.2 % 増)
--------	-----------	-----------------

【 事業所規模 常用労働者30人以上 】

(1) 賃金の動き

常用労働者の1人平均月間現金給与額

現金給与総額	278,401 円	(前年同月比 1.3 % 減)
きまって支給する給与	268,092 円	(前年同月比 0.4 % 増)
所定内給与	244,607 円	(前年同月比 0.4 % 減)

(2) 労働時間の動き

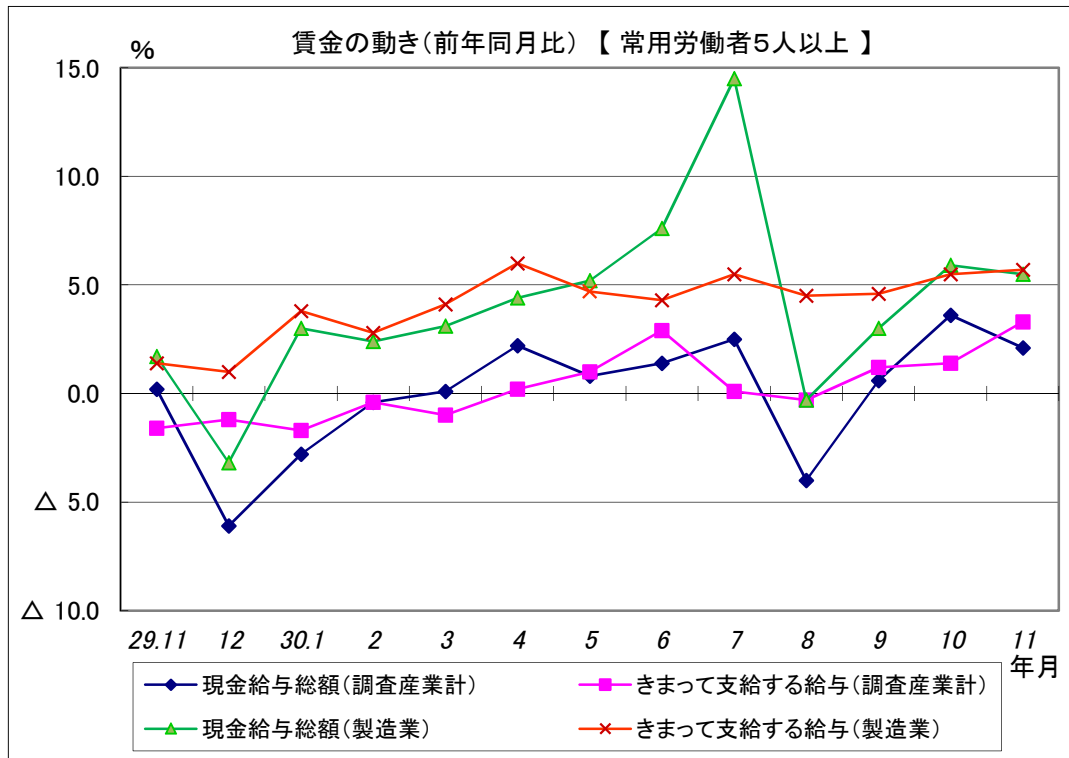
常用労働者の1人平均月間実労働時間

総実労働時間	157.7 時間	(前年同月比 1.4 % 減)
所定内労働時間	144.3 時間	(前年同月比 1.8 % 減)
所定外労働時間	13.4 時間	(前年同月比 1.5 % 増)

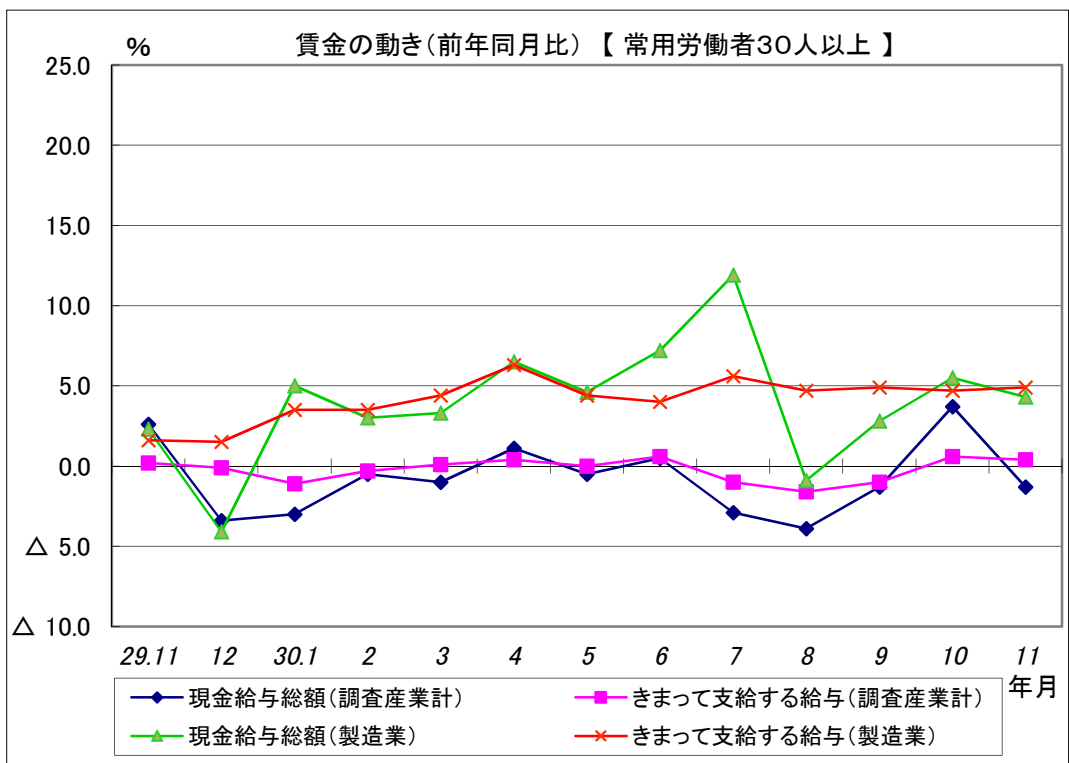
(3) 雇用の動き

調査期間末日現在の常用労働者数

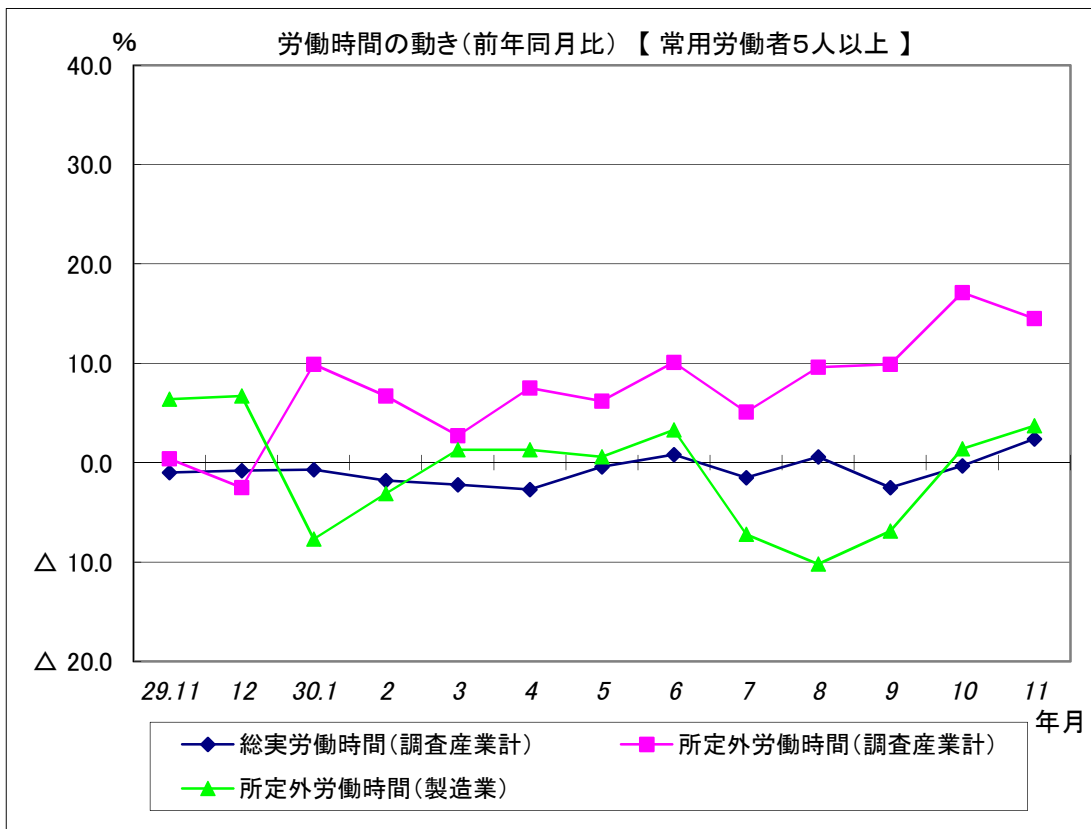
常用労働者数	131,775 人	(前年同月比 5.6 % 増)
--------	-----------	-----------------



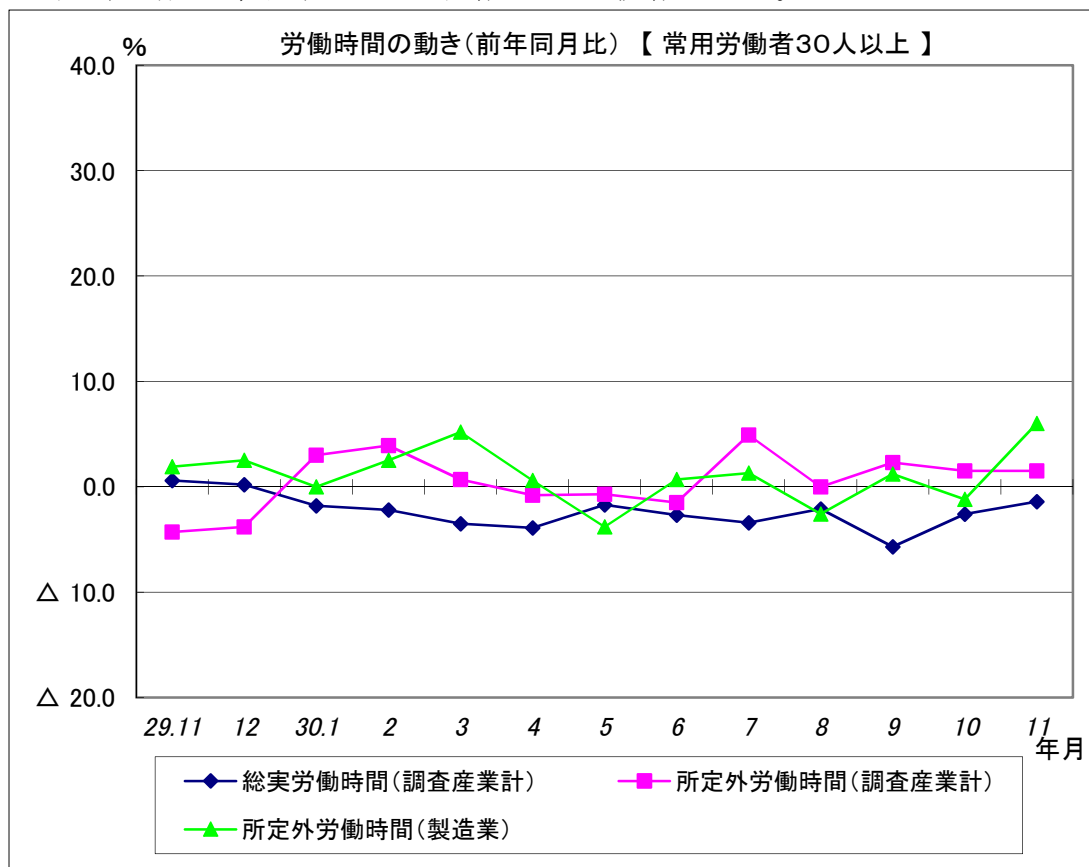
現金給与総額は、調査産業計で前年同月比2.1%増と3か月連続増となった。
 うち製造業では、前年同月比5.5%増と3か月連続増となった。
 きまって支給する給与は、調査産業計で前年同月比3.3%増と3か月連続増となった。
 うち製造業では、前年同月比5.7%増と17か月連続増となった。



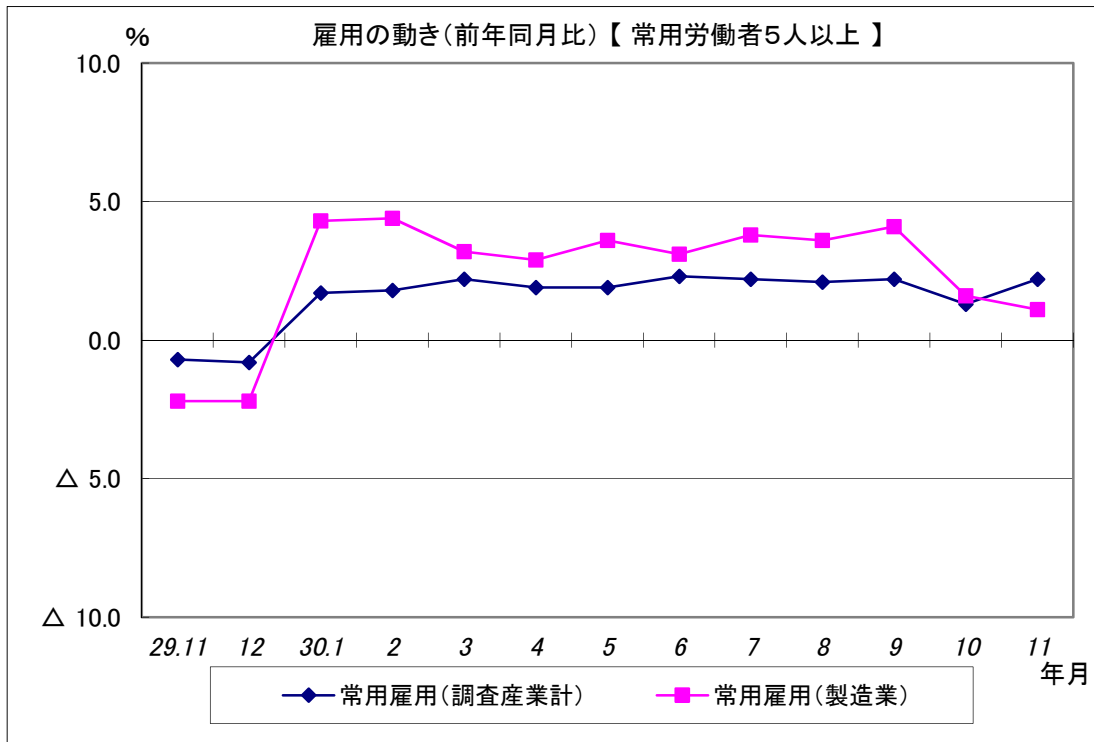
現金給与総額は、調査産業計で前年同月比1.3%減となった。
 うち製造業では、前年同月比4.3%増と3か月連続増となった。
 きまって支給する給与は、調査産業計で前年同月比0.4%増と2か月連続増となった。
 うち製造業では、前年同月比4.9%増と26か月連続増となった。



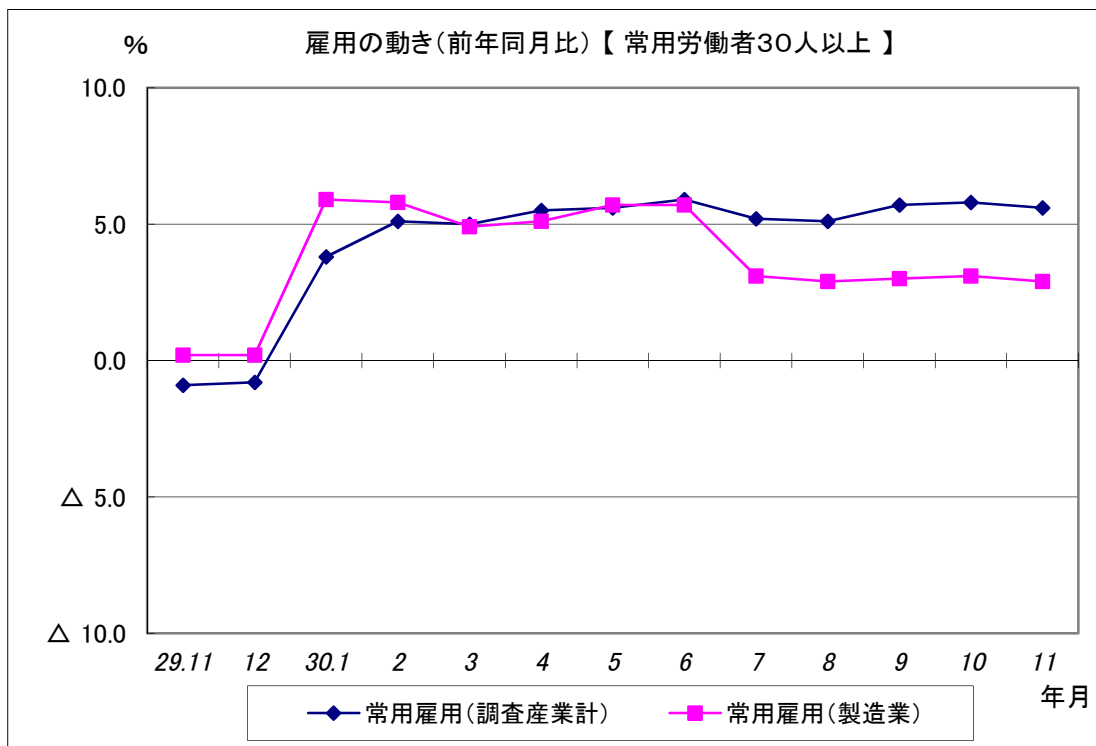
総実労働時間は、調査産業計で前年同月比2.4%増となった。
 所定外労働時間は、調査産業計で前年同月比14.5%増と11か月連続増となった。
 うち製造業では、前年同月比3.7%増と2か月連続増となった。



総実労働時間は、調査産業計で前年同月比1.4%減と11か月連続減となった。
 所定外労働時間は、調査産業計で前年同月比1.5%増と3か月連続増となった。
 うち製造業では、前年同月比6.0%増となった。



常用雇用は、調査産業計では前年同月比2.2%増と11か月連続増となった。
うち製造業では、前年同月比1.1%増と11か月連続増となった。



常用雇用は、調査産業計では前年同月比5.6%増と11か月連続増となった。
うち製造業では、前年同月比2.9%増と14か月連続増となった。