

1 概況（調査産業計）【平成30年10月分】

【 事業所規模 常用労働者5人以上 】

(1) 賃金の動き

常用労働者の1人平均月間現金給与額

現金給与総額	248,935 円	(前年同月比 3.6 % 増)
きまって支給する給与	243,656 円	(前年同月比 1.4 % 増)
所定内給与	224,304 円	(前年同月比 0.4 % 減)

(2) 労働時間の動き

常用労働者の1人平均月間実労働時間

総実労働時間	151.1 時間	(前年同月比 0.3 % 減)
所定内労働時間	139.5 時間	(前年同月比 1.5 % 減)
所定外労働時間	11.6 時間	(前年同月比 17.1 % 増)

(3) 雇用の動き

調査期間末日現在の常用労働者数

常用労働者数	237,608 人	(前年同月比 1.3 % 増)
--------	-----------	-----------------

【 事業所規模 常用労働者30人以上 】

(1) 賃金の動き

常用労働者の1人平均月間現金給与額

現金給与総額	275,835 円	(前年同月比 3.7 % 増)
きまって支給する給与	267,501 円	(前年同月比 0.6 % 増)
所定内給与	243,194 円	(前年同月比 1.2 % 減)

(2) 労働時間の動き

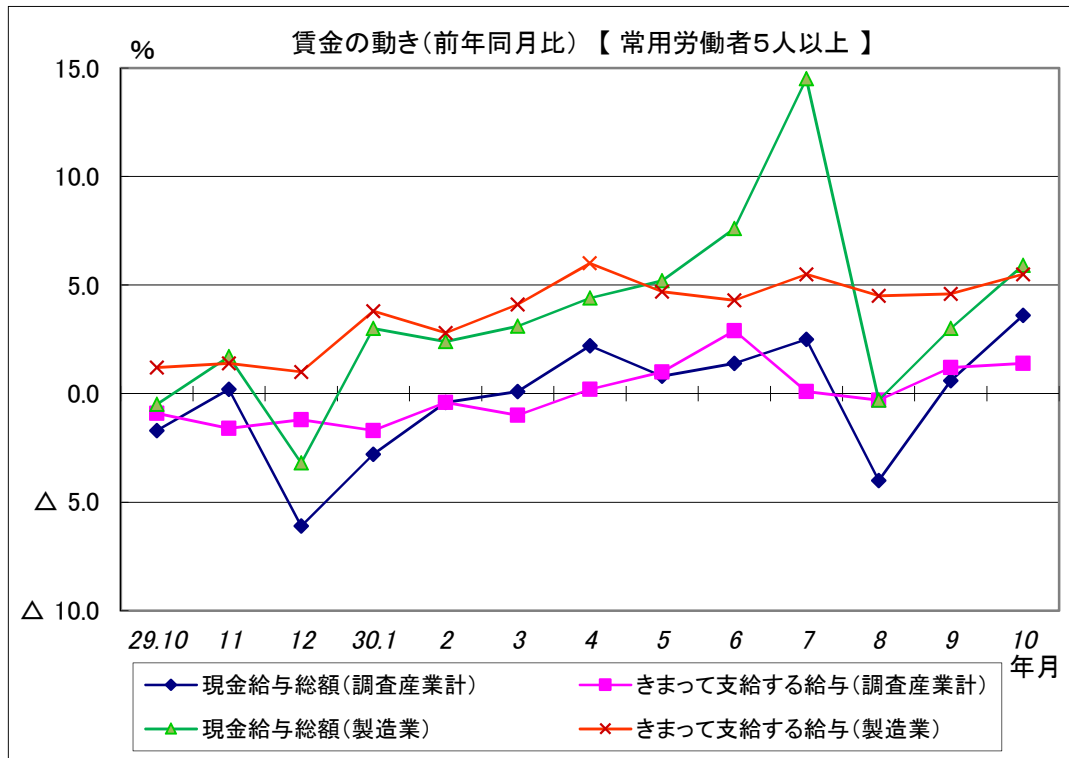
常用労働者の1人平均月間実労働時間

総実労働時間	154.5 時間	(前年同月比 2.6 % 減)
所定内労働時間	141.3 時間	(前年同月比 2.9 % 減)
所定外労働時間	13.2 時間	(前年同月比 1.5 % 増)

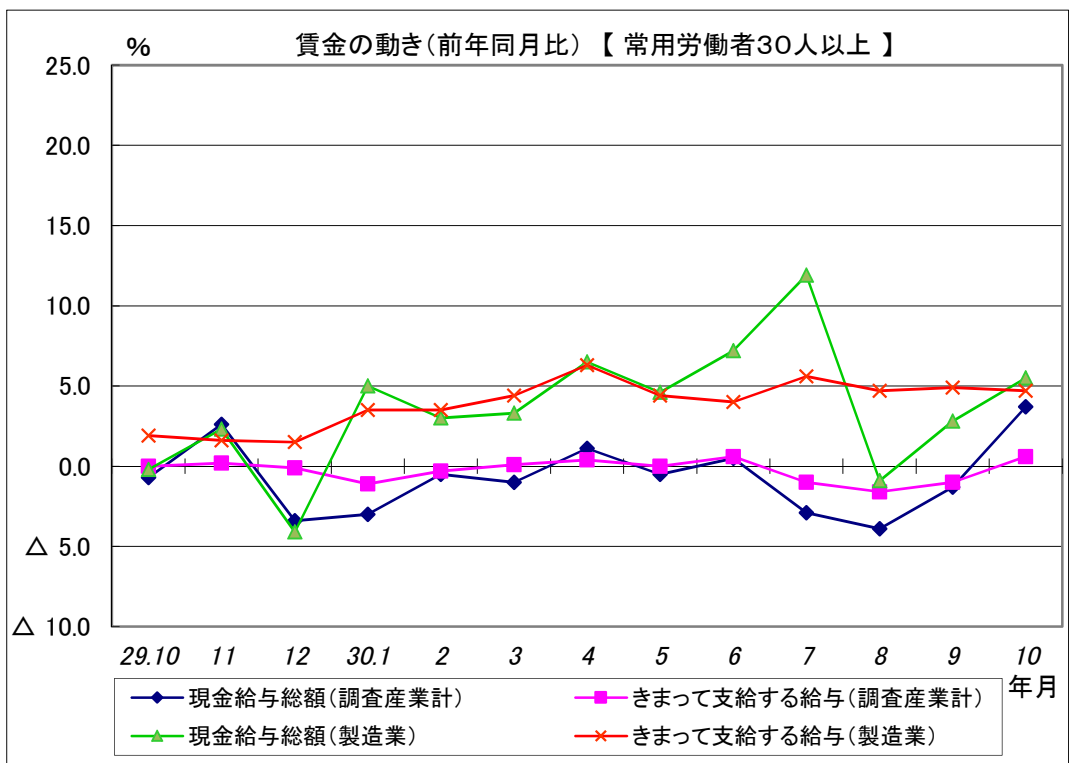
(3) 雇用の動き

調査期間末日現在の常用労働者数

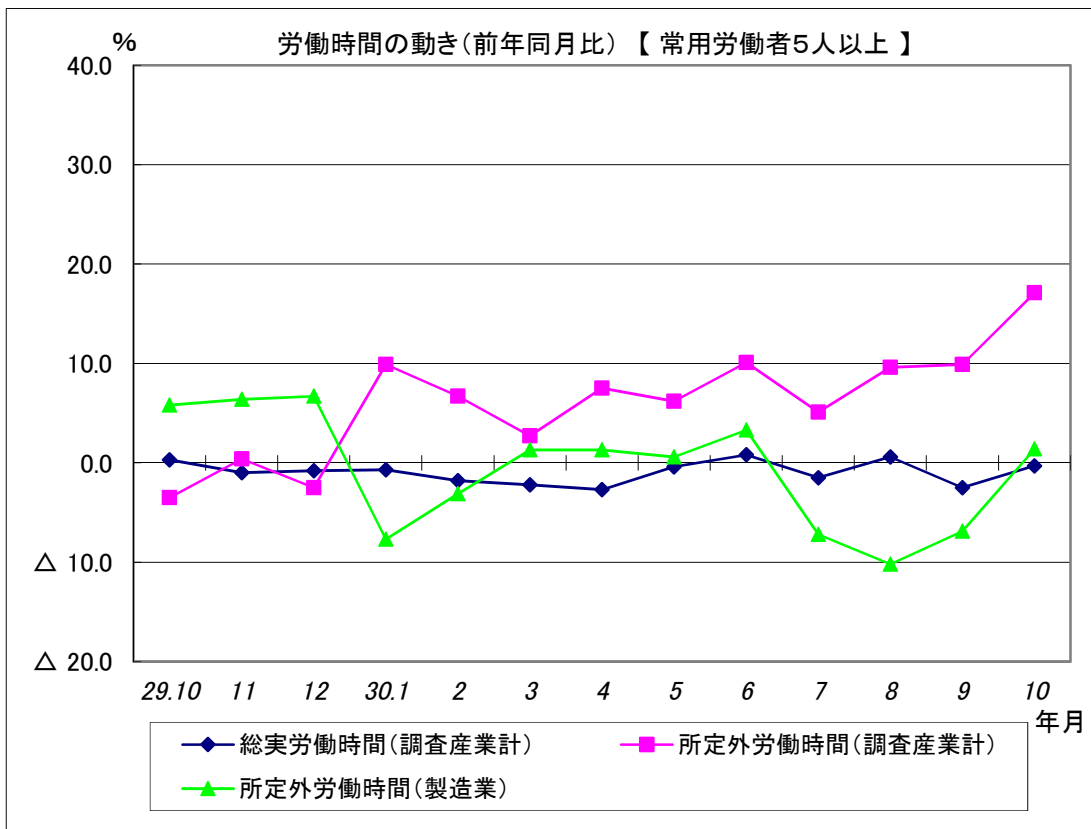
常用労働者数	131,872 人	(前年同月比 5.8 % 増)
--------	-----------	-----------------



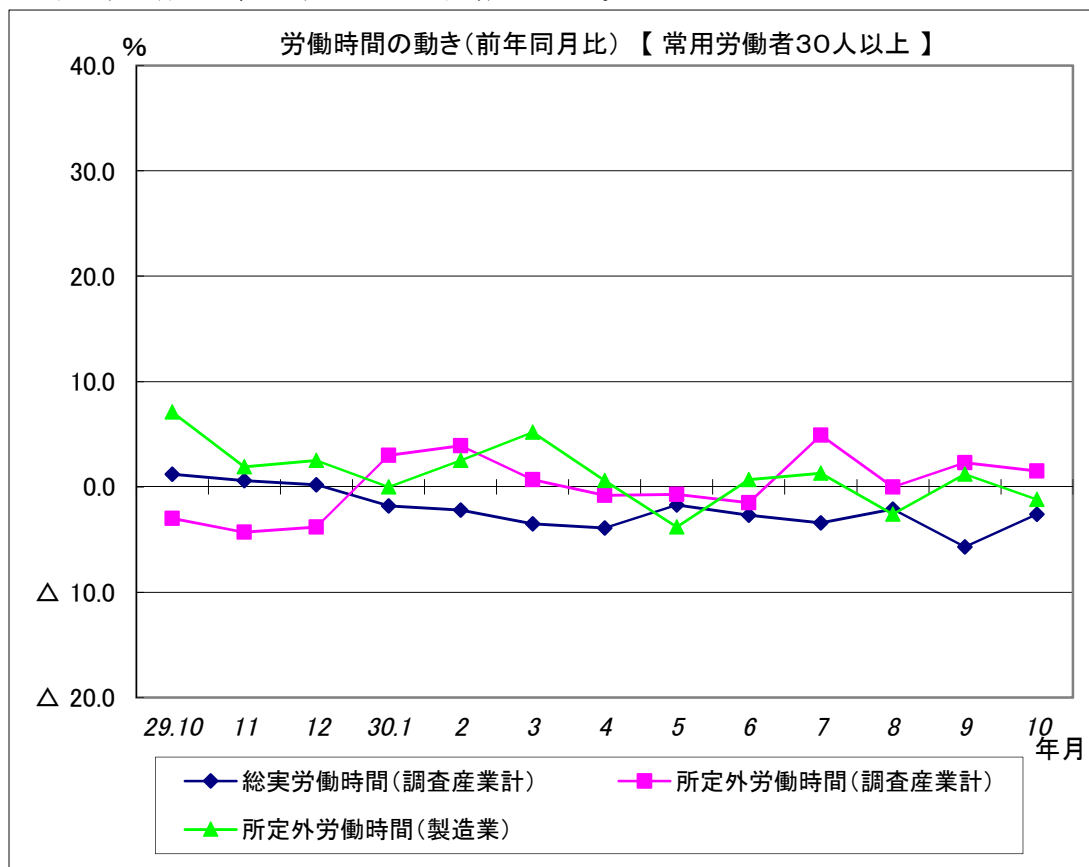
現金給与総額は、調査産業計で前年同月比3.6%増と2か月連続増となった。
 うち製造業では、前年同月比5.9%増と2か月連続増となった。
 きまって支給する給与は、調査産業計で前年同月比1.4%増と2か月連続増となった。
 うち製造業では、前年同月比5.5%増と16か月連続増となった。



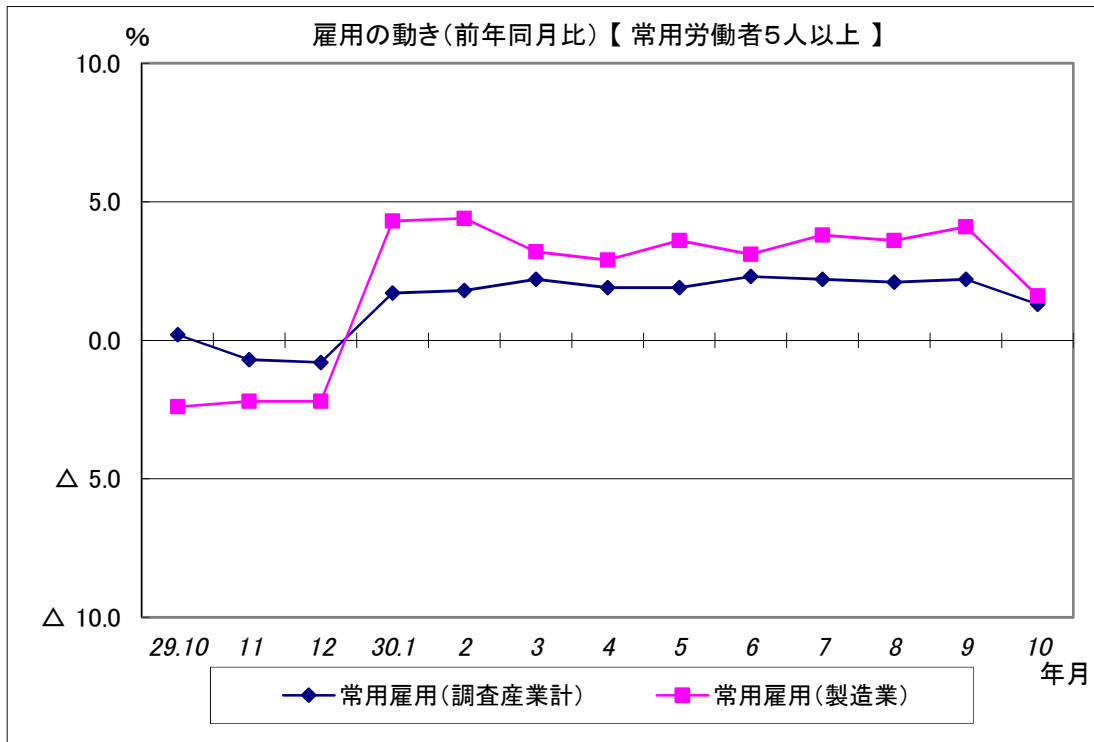
現金給与総額は、調査産業計で前年同月比3.7%増となった。
 うち製造業では、前年同月比5.5%増と2か月連続増となった。
 きまって支給する給与は、調査産業計で前年同月比0.6%増となった。
 うち製造業では、前年同月比4.7%増と25か月連続増となった。



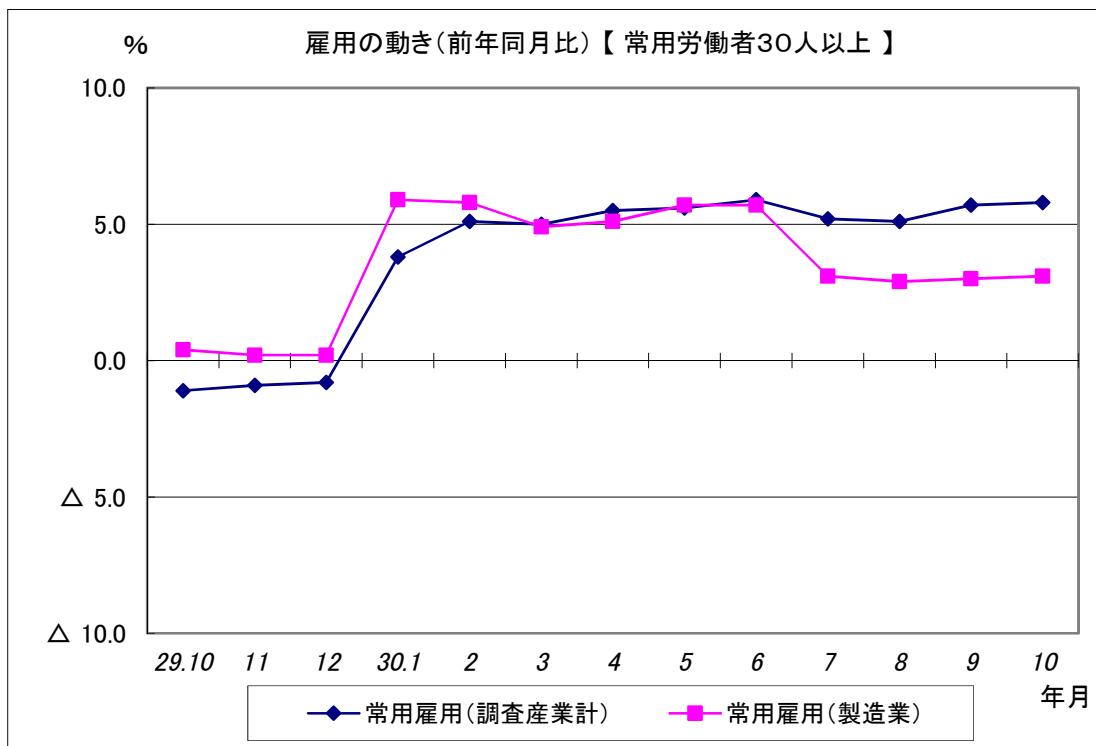
総実労働時間は、調査産業計で前年同月比0.3%減と2か月連続減となった。
 所定外労働時間は、調査産業計で前年同月比17.1%増と10か月連続増となった。
 うち製造業では、前年同月比1.4%増となった。



総実労働時間は、調査産業計で前年同月比2.6%減と10か月連続減となった。
 所定外労働時間は、調査産業計で前年同月比1.5%増と2か月連続増となった。
 うち製造業では、前年同月比1.2%減となった。



常用雇用は、調査産業計では前年同月比1.3%増と10か月連続増となった。
うち製造業では、前年同月比1.6%増と10か月連続増となった。



常用雇用は、調査産業計では前年同月比5.8%増と10か月連続増となった。
うち製造業では、前年同月比3.1%増と13か月連続増となった。