

1 概況（調査産業計）【平成30年1月分確報】

【 事業所規模 常用労働者5人以上 】

(1) 賃金の動き

常用労働者の1人平均月間現金給与額

現金給与総額	243,100 円	(前年同月比 2.8 % 減)
きまって支給する給与	239,808 円	(前年同月比 1.7 % 減)
所定内給与	223,246 円	(前年同月比 2.0 % 減)

(2) 労働時間の動き

常用労働者の1人平均月間実労働時間

総実労働時間	141.0 時間	(前年同月比 0.7 % 減)
所定内労働時間	129.9 時間	(前年同月比 1.5 % 減)
所定外労働時間	11.1 時間	(前年同月比 9.9 % 増)

(3) 雇用の動き

調査期間末日現在の常用労働者数

常用労働者数	237,962 人	(前年同月比 1.7 % 増)
--------	-----------	-----------------

【 事業所規模 常用労働者30人以上 】

(1) 賃金の動き

常用労働者の1人平均月間現金給与額

現金給与総額	265,921 円	(前年同月比 3.0 % 減)
きまって支給する給与	263,255 円	(前年同月比 1.1 % 減)
所定内給与	241,209 円	(前年同月比 2.1 % 減)

(2) 労働時間の動き

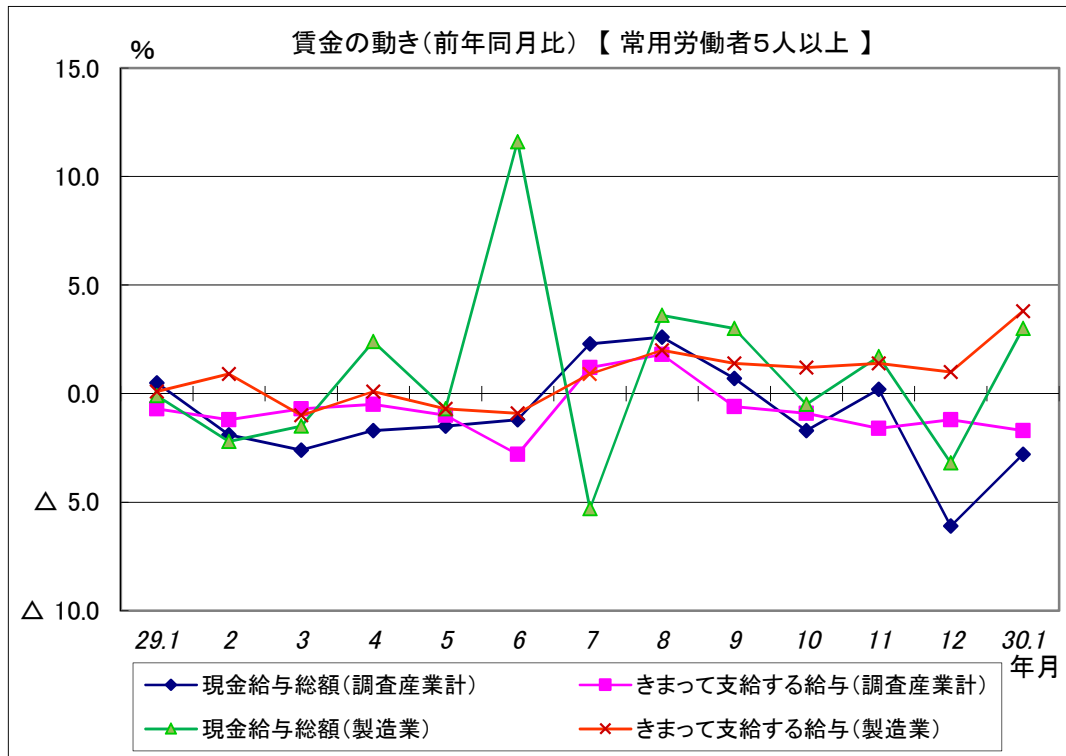
常用労働者の1人平均月間実労働時間

総実労働時間	145.6 時間	(前年同月比 1.8 % 減)
所定内労働時間	132.0 時間	(前年同月比 2.3 % 減)
所定外労働時間	13.6 時間	(前年同月比 3.0 % 増)

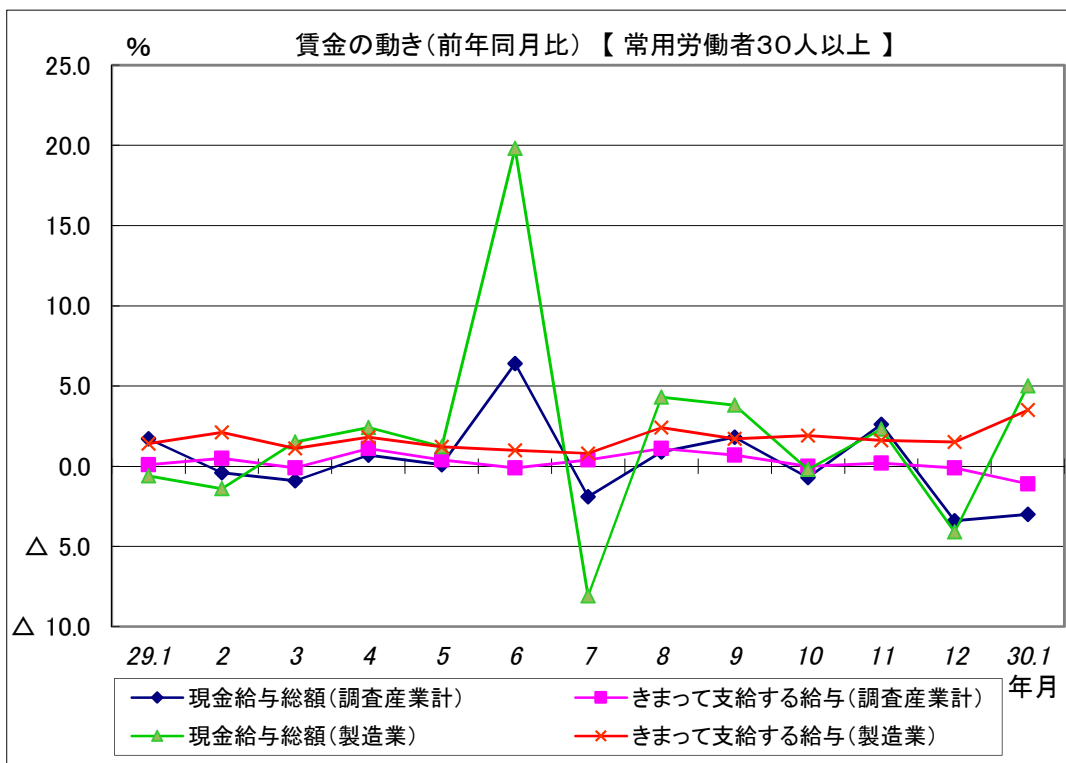
(3) 雇用の動き

調査期間末日現在の常用労働者数

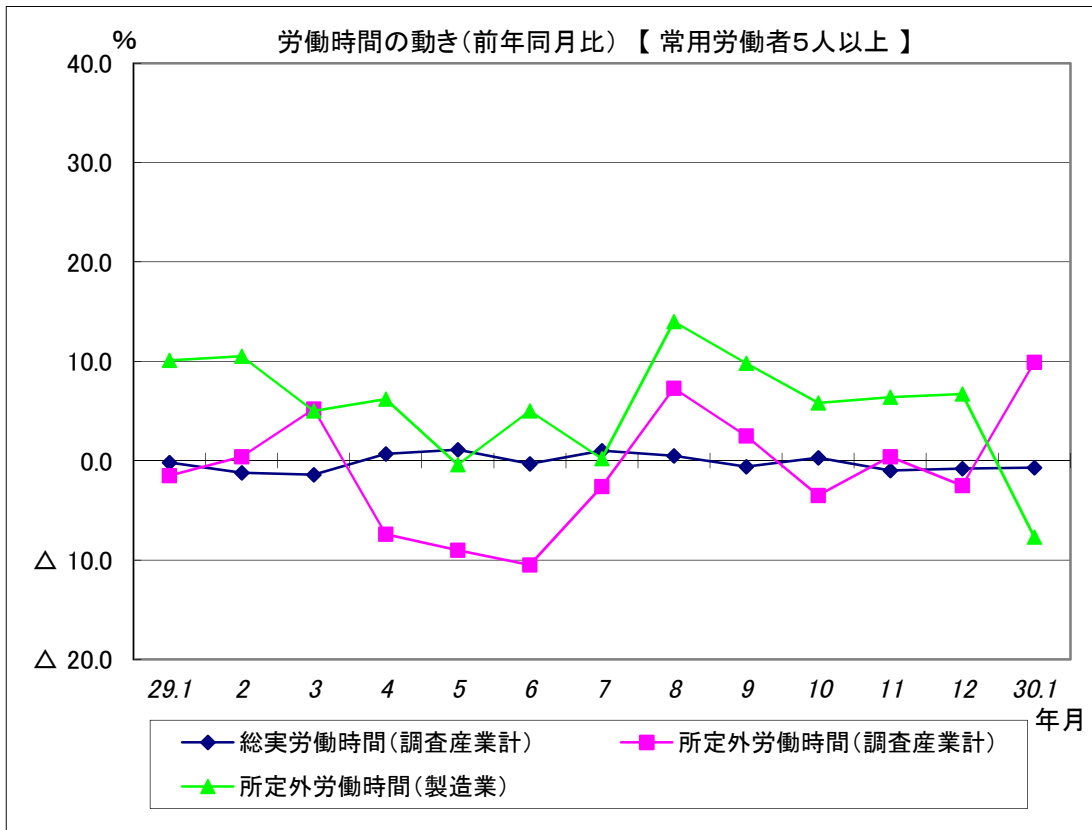
常用労働者数	130,711 人	(前年同月比 3.8 % 増)
--------	-----------	-----------------



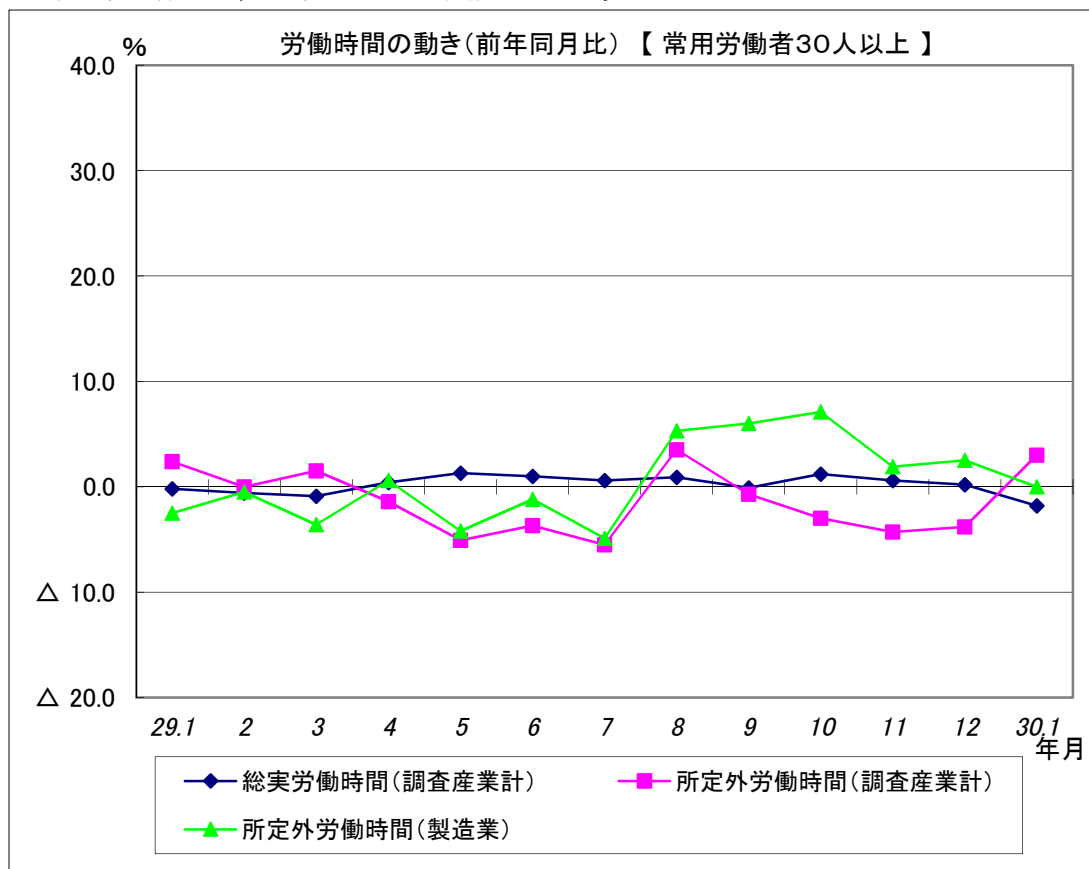
現金給与総額は、調査産業計で前年同月比2.8%減と2か月連続減となった。
 うち製造業では、前年同月比3.0%増となった。
 きまって支給する給与は、調査産業計で前年同月比1.7%減と5か月連続減となった。
 うち製造業では、前年同月比3.8%増と7か月連続増となった。



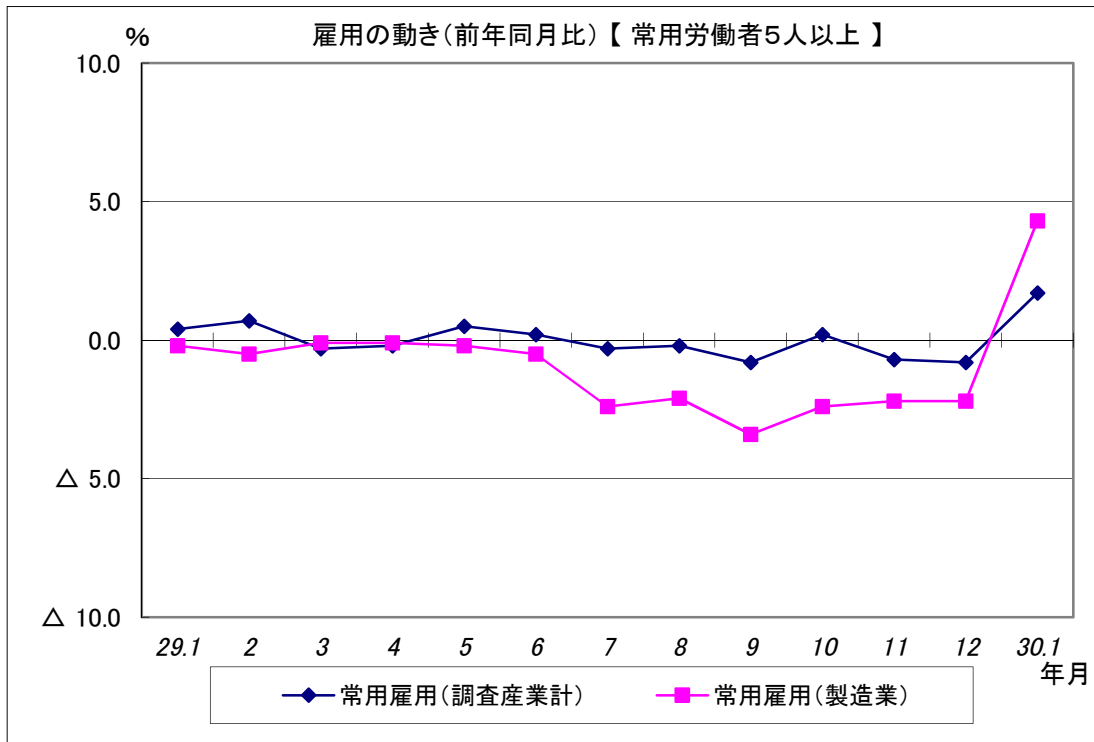
現金給与総額は、調査産業計で前年同月比3.0%減と2か月連続減となった。
 うち製造業では、前年同月比5.0%増となった。
 きまって支給する給与は、調査産業計で前年同月比1.1%減と2か月連続減となった。
 うち製造業では、前年同月比3.5%増と16か月連続増となった。



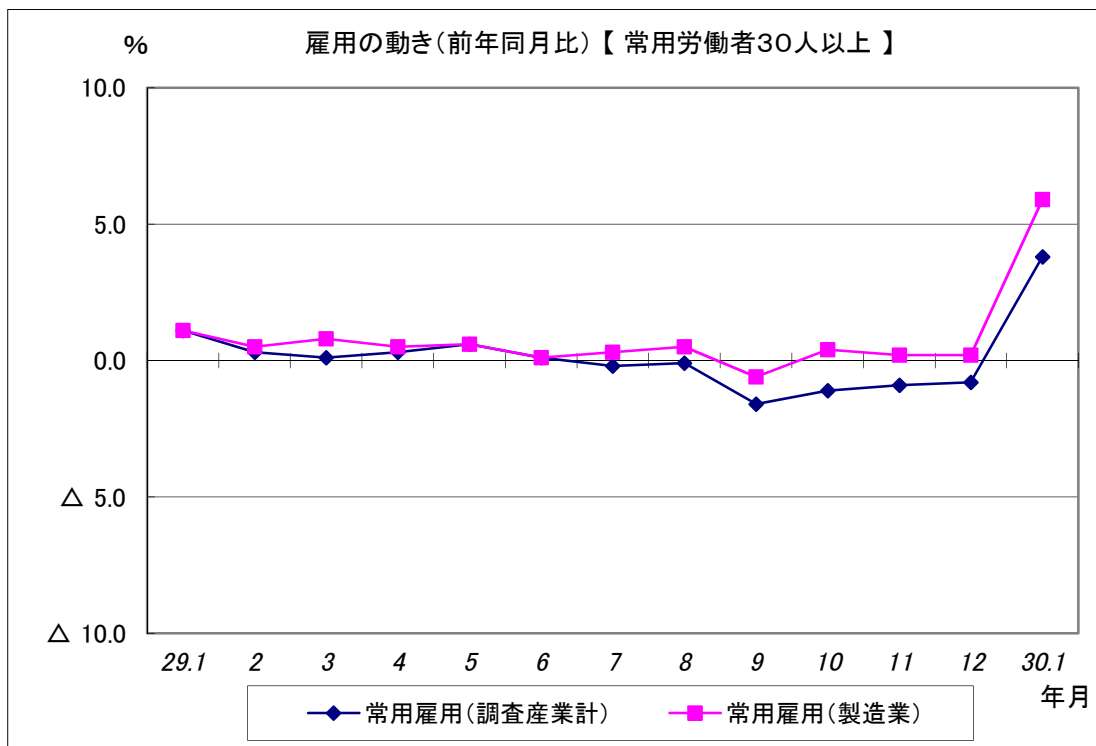
総実労働時間は、調査産業計で前年同月比0.7%減と3か月連続減となった。
 所定外労働時間は、調査産業計で前年同月比9.9%増となった。
 うち製造業では、前年同月比7.7%減となった。



総実労働時間は、調査産業計で前年同月比1.8%減となった。
 所定外労働時間は、調査産業計で前年同月比3.0%増となった。
 うち製造業では、前年同月比0.0%となった。



常用雇用は、調査産業計では前年同月比1.7%増となった。
うち製造業では、前年同月比4.3%増となった。



常用雇用は、調査産業計では前年同月比3.8%増となった。
うち製造業では、前年同月比5.9%増と4か月連続増となった。