

1 概況（調査産業計）【平成31年（令和元年）平均】

【 事業所規模 常用労働者5人以上 】

（1）賃金の動き

常用労働者の1人平均月間現金給与額

現金給与総額	292,169 円	(前年比 1.0 % 減)
きまって支給する給与	244,042 円	(前年比 0.2 % 減)
所定内給与	228,733 円	(前年比 1.1 % 増)

（2）労働時間の動き

常用労働者の1人平均月間実労働時間

総実労働時間	145.8 時間	(前年比 2.6 % 減)
所定内労働時間	136.7 時間	(前年比 1.4 % 減)
所定外労働時間	9.1 時間	(前年比 17.3 % 減)

（3）雇用の動き

調査期間末日現在の常用労働者数

常用労働者数	234,586 人	(前年比 1.4 % 減)
--------	-----------	---------------

【 事業所規模 常用労働者30人以上 】

（1）賃金の動き

常用労働者の1人平均月間現金給与額

現金給与総額	324,013 円	(前年比 2.0 % 減)
きまって支給する給与	263,217 円	(前年比 1.3 % 減)
所定内給与	244,095 円	(前年比 0.1 % 増)

（2）労働時間の動き

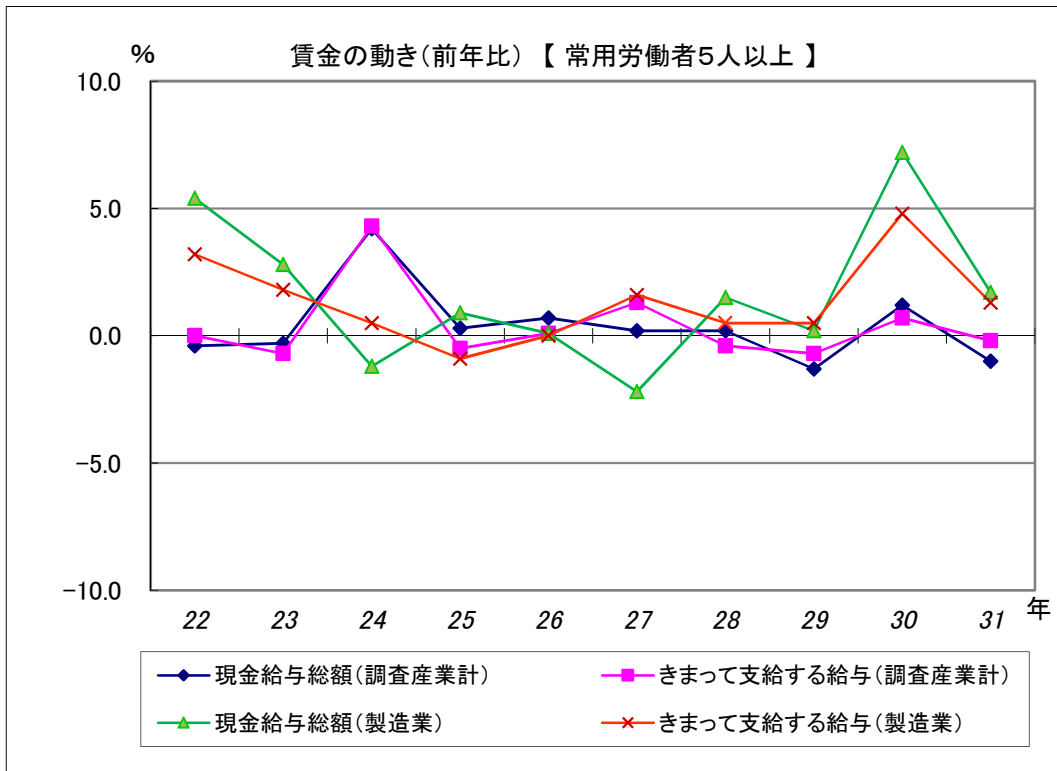
常用労働者の1人平均月間実労働時間

総実労働時間	147.8 時間	(前年比 3.3 % 減)
所定内労働時間	138.1 時間	(前年比 1.2 % 減)
所定外労働時間	9.7 時間	(前年比 25.2 % 減)

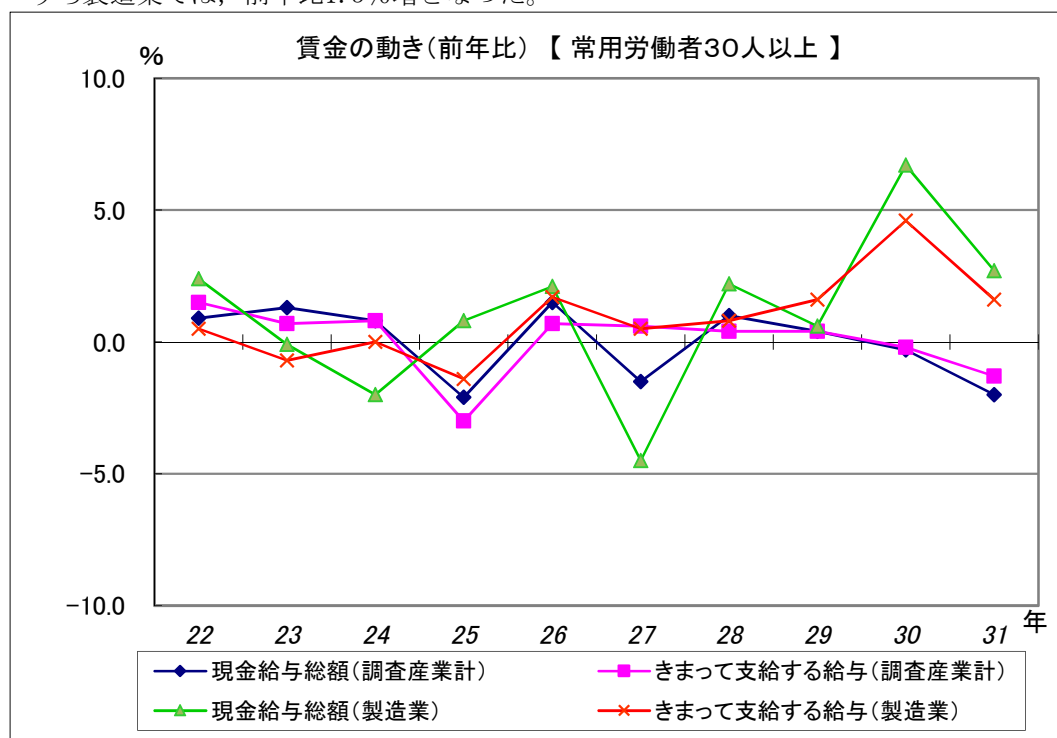
（3）雇用の動き

調査期間末日現在の常用労働者数

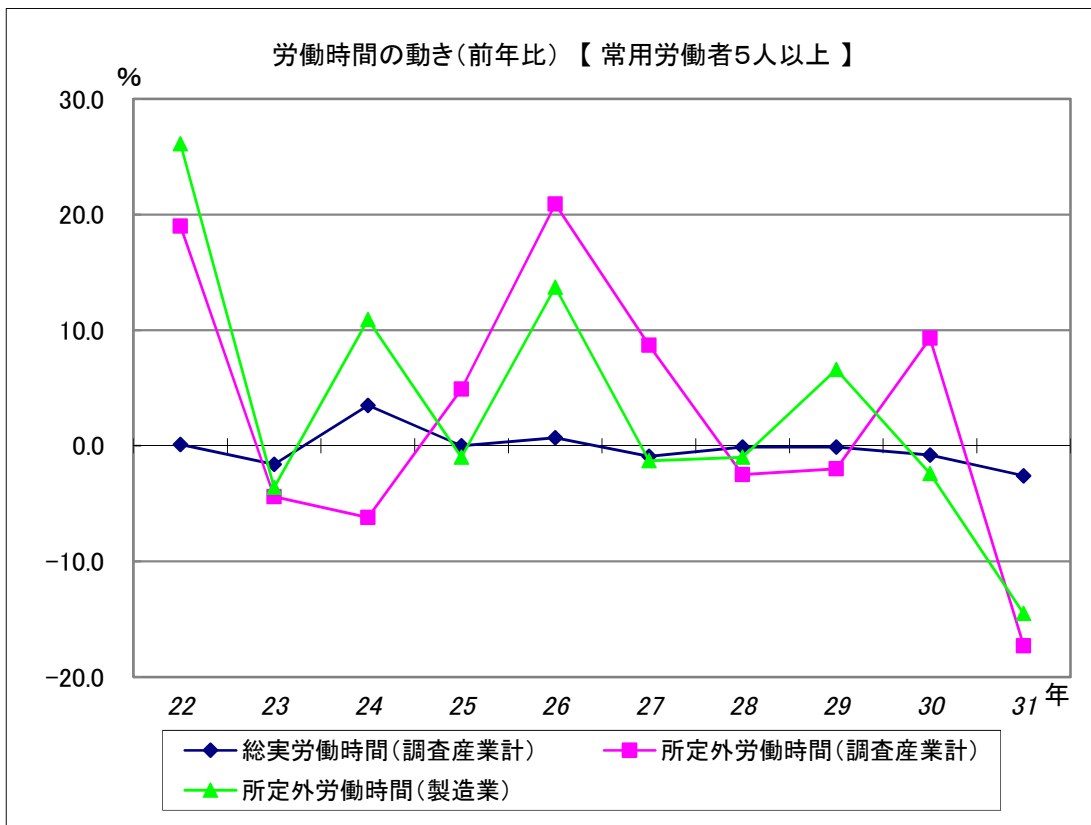
常用労働者数	127,513 人	(前年比 3.0 % 減)
--------	-----------	---------------



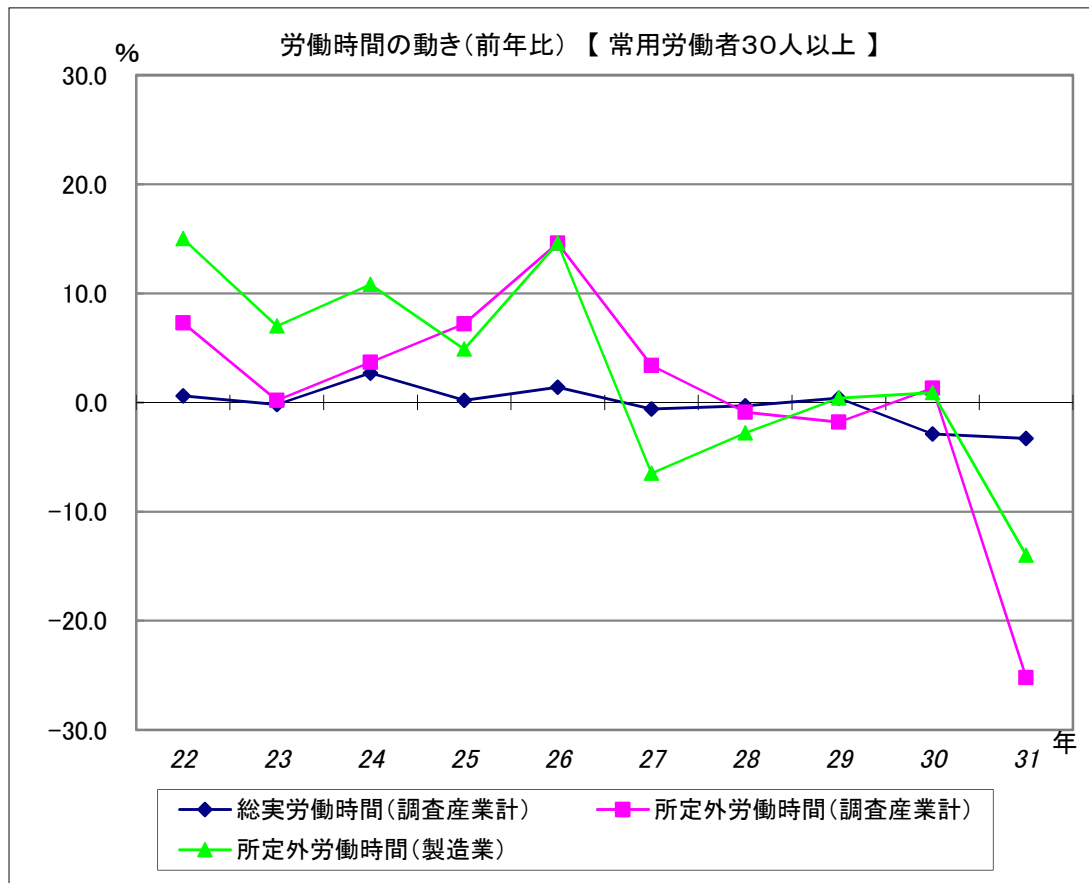
現金給与総額は、調査産業計で前年比1.0%減となった。
 うち製造業では、前年比1.7%増となった。
 きまって支給する給与は、調査産業計で前年比0.2%減となった。
 うち製造業では、前年比1.3%増となった。



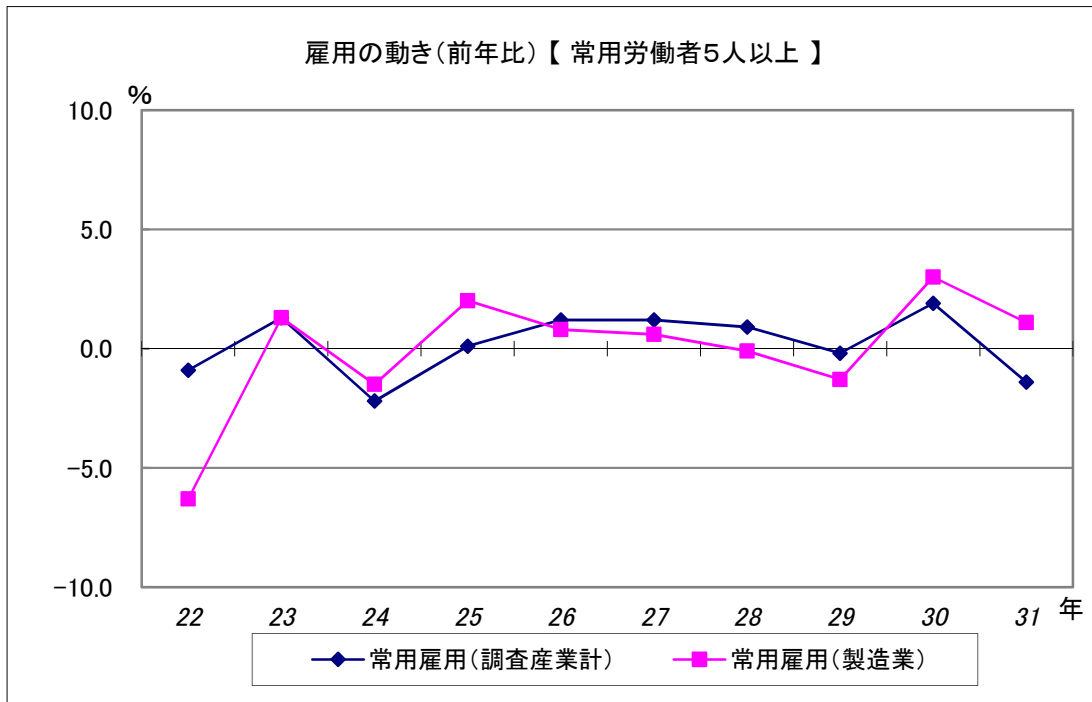
現金給与総額は、調査産業計で前年比2.0%減となった。
 うち製造業では、前年比2.7%増となった。
 きまって支給する給与は、調査産業計で前年比1.3%減となった。
 うち製造業では、前年比1.6%増となった。



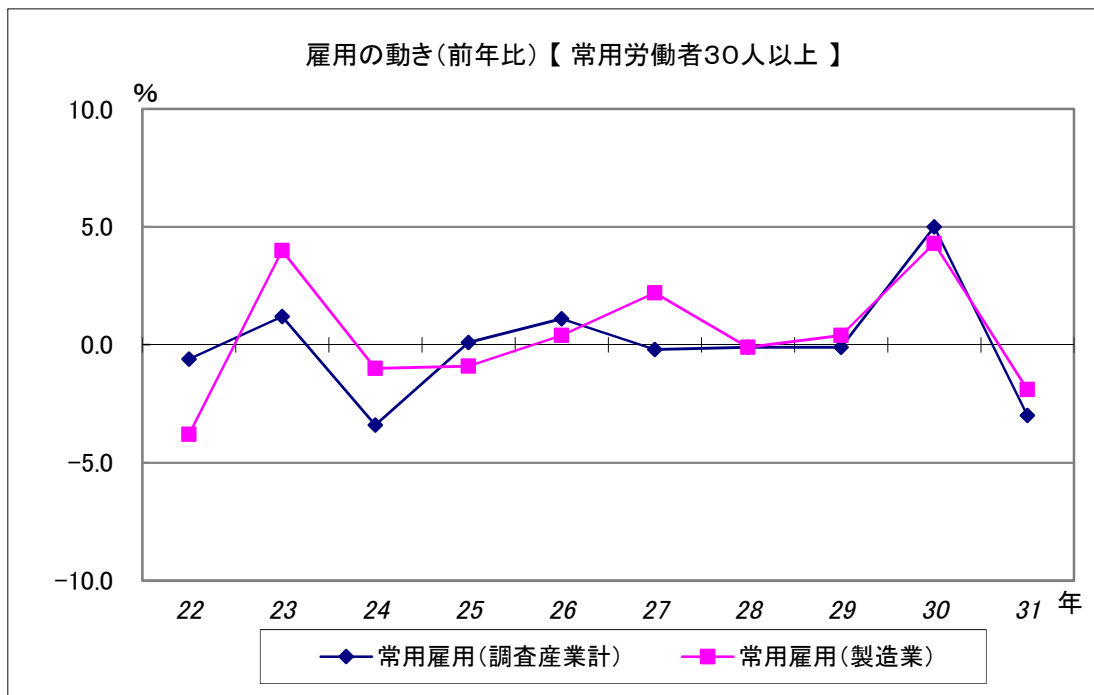
総実労働時間は、調査産業計で前年比2.6%減となった。
 所定外労働時間は、調査産業計で前年比17.3%減となった。
 うち製造業では、前年比14.5%減となった。



総実労働時間は、調査産業計で前年比3.3%減となった。
 所定外労働時間は、調査産業計で前年比25.2%減となった。
 うち製造業では、前年比14.0%減となった。



常用雇用は、調査産業計では前年比1.4%減となった。
うち製造業では、前年比1.1%増となった。



常用雇用は、調査産業計では前年比3.0%減となった。
うち製造業では、前年比1.9%減となった。