

1 概況（調査産業計）【令和元年12月分】

【 事業所規模 常用労働者5人以上 】

(1) 賃金の動き

常用労働者の1人平均月間現金給与額

現金給与総額	495,058 円	(前年同月比 9.3 % 減)
きまって支給する給与	241,538 円	(前年同月比 1.8 % 減)
所定内給与	226,393 円	(前年同月比 0.4 % 減)

(2) 労働時間の動き

常用労働者の1人平均月間実労働時間

総実労働時間	145.7 時間	(前年同月比 2.1 % 減)
所定内労働時間	137.0 時間	(前年同月比 0.4 % 減)
所定外労働時間	8.7 時間	(前年同月比 23.0 % 減)

(3) 雇用の動き

調査期間末日現在の常用労働者数

常用労働者数	236,010 人	(前年同月比 1.1 % 増)
--------	-----------	-----------------

【 事業所規模 常用労働者30人以上 】

(1) 賃金の動き

常用労働者の1人平均月間現金給与額

現金給与総額	586,100 円	(前年同月比 11.0 % 減)
きまって支給する給与	264,469 円	(前年同月比 1.6 % 減)
所定内給与	244,765 円	(前年同月比 0.4 % 減)

(2) 労働時間の動き

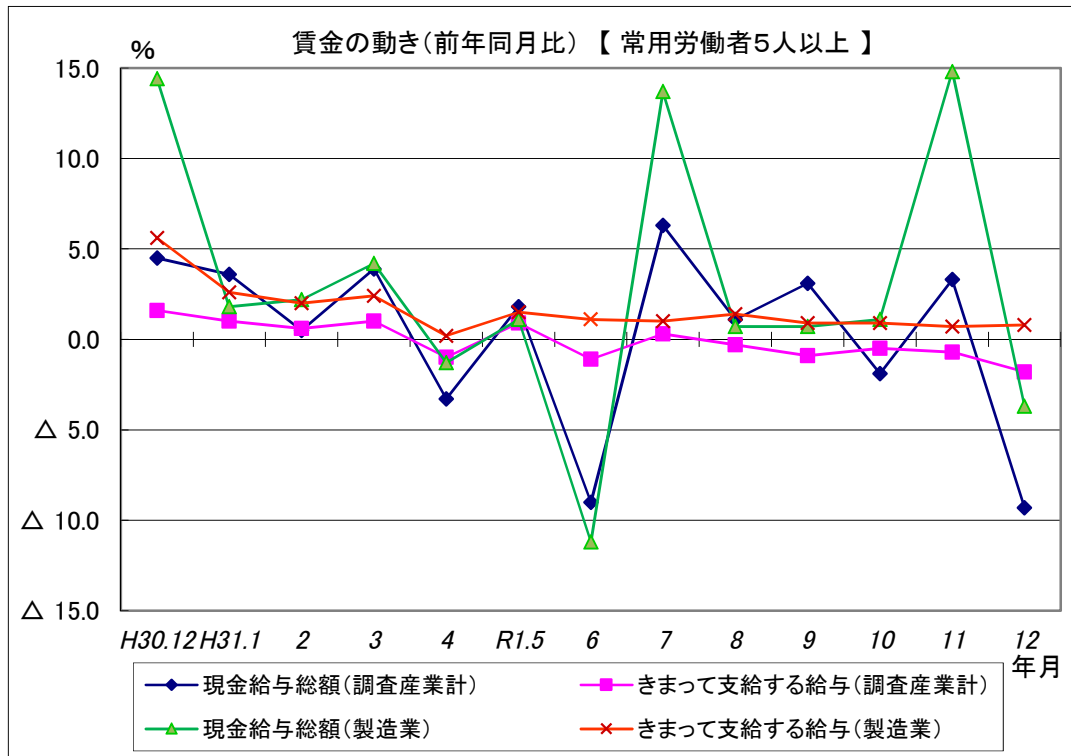
常用労働者の1人平均月間実労働時間

総実労働時間	150.4 時間	(前年同月比 0.2 % 減)
所定内労働時間	140.5 時間	(前年同月比 2.0 % 増)
所定外労働時間	9.9 時間	(前年同月比 23.2 % 減)

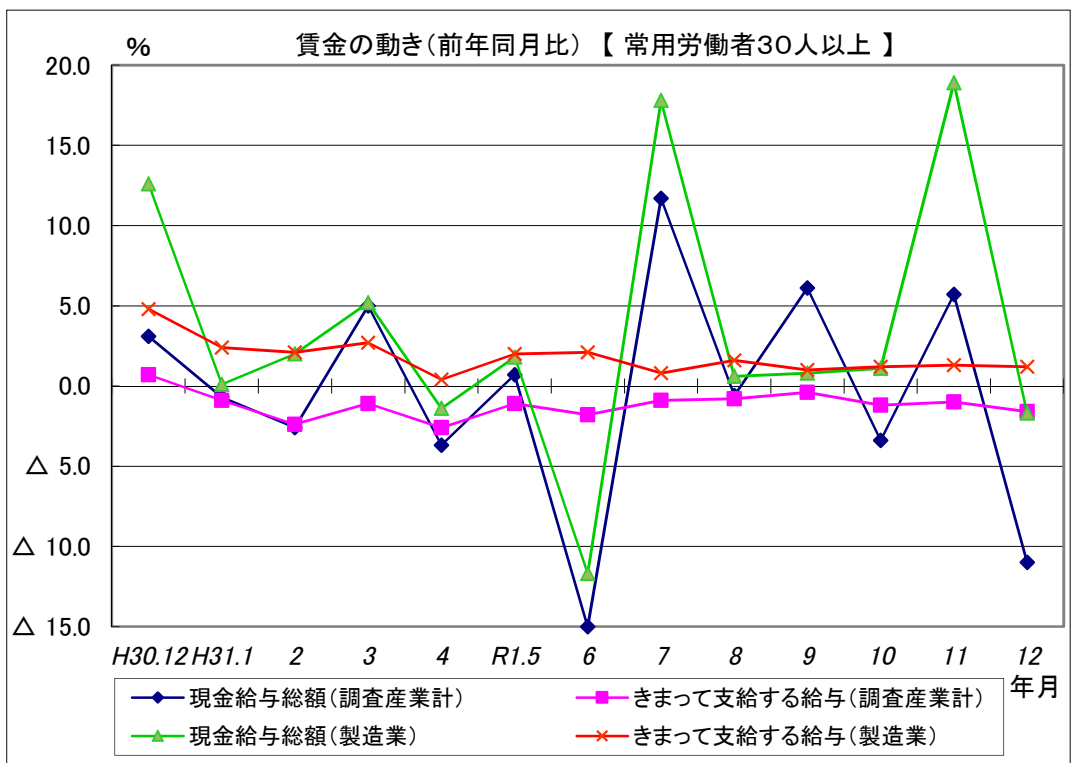
(3) 雇用の動き

調査期間末日現在の常用労働者数

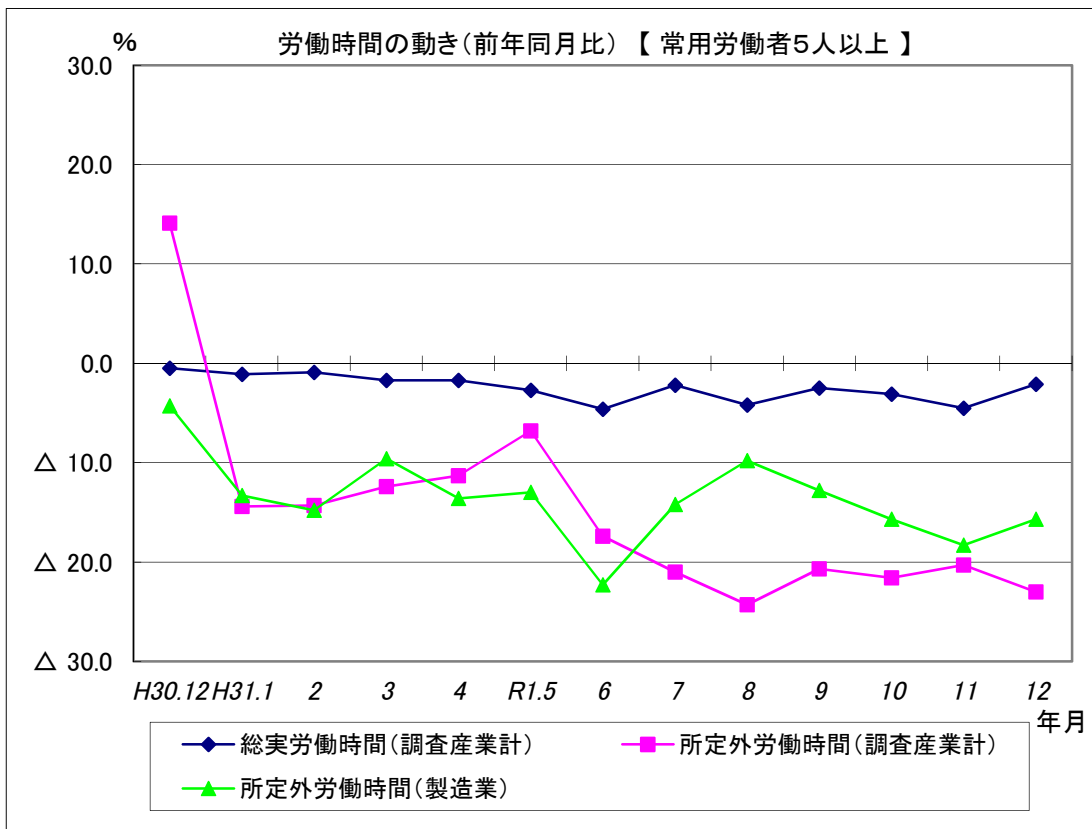
常用労働者数	128,090 人	(前年同月比 1.2 % 増)
--------	-----------	-----------------



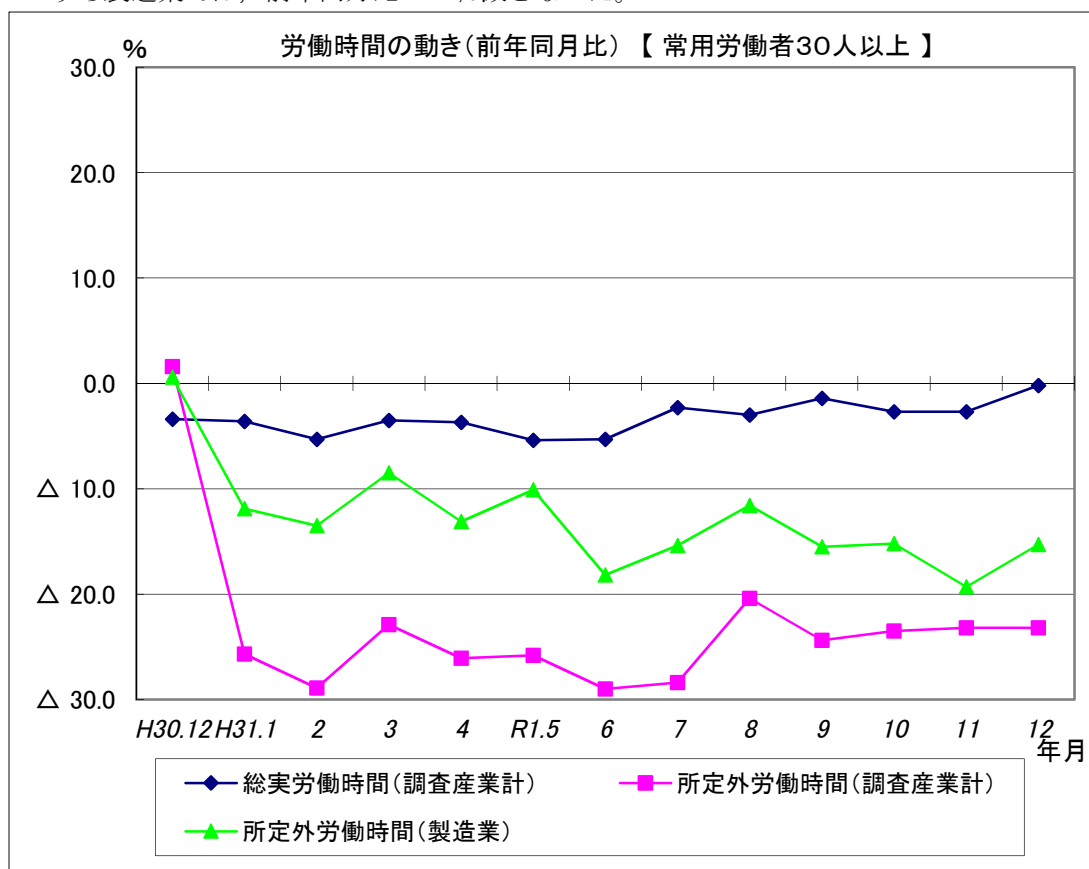
現金給与総額は、調査産業計で前年同月比9.3%減となった。
 うち製造業では、前年同月比3.7%減となった。
 きまって支給する給与は、調査産業計で前年同月比1.8%減となった。
 うち製造業では、前年同月比0.8%増となった。



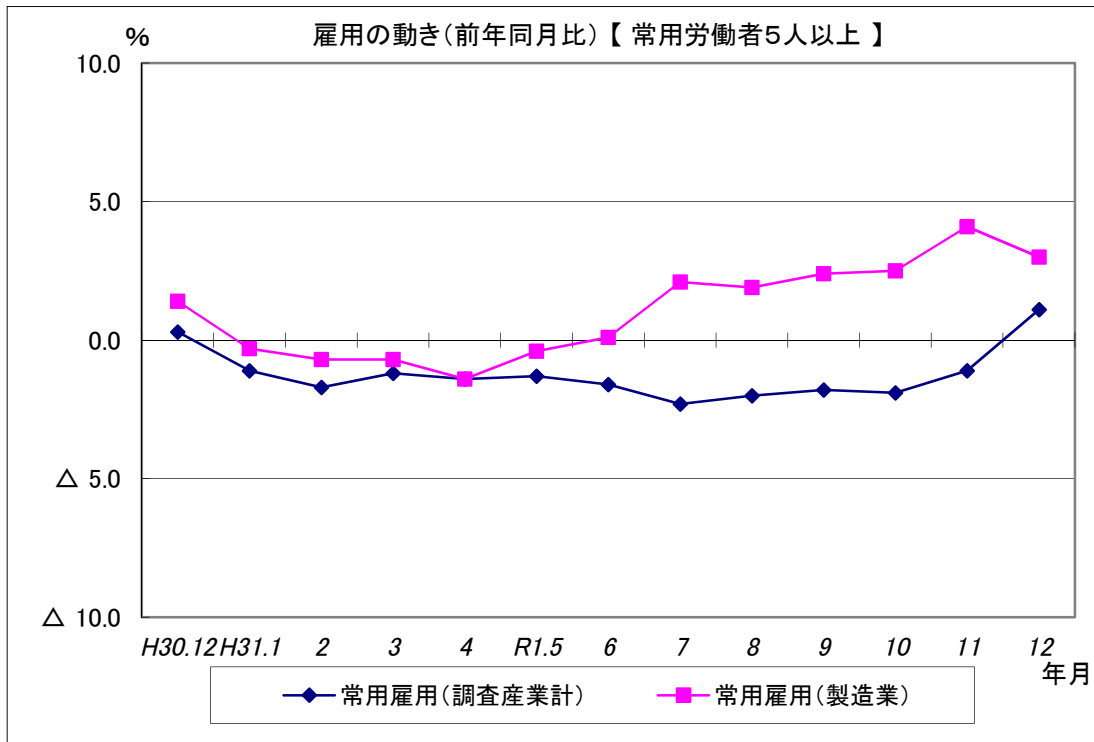
現金給与総額は、調査産業計で前年同月比11.0%減となった。
 うち製造業では、前年同月比1.7%減となった。
 きまって支給する給与は、調査産業計で前年同月比1.6%減となった。
 うち製造業では、前年同月比1.2%増となった。



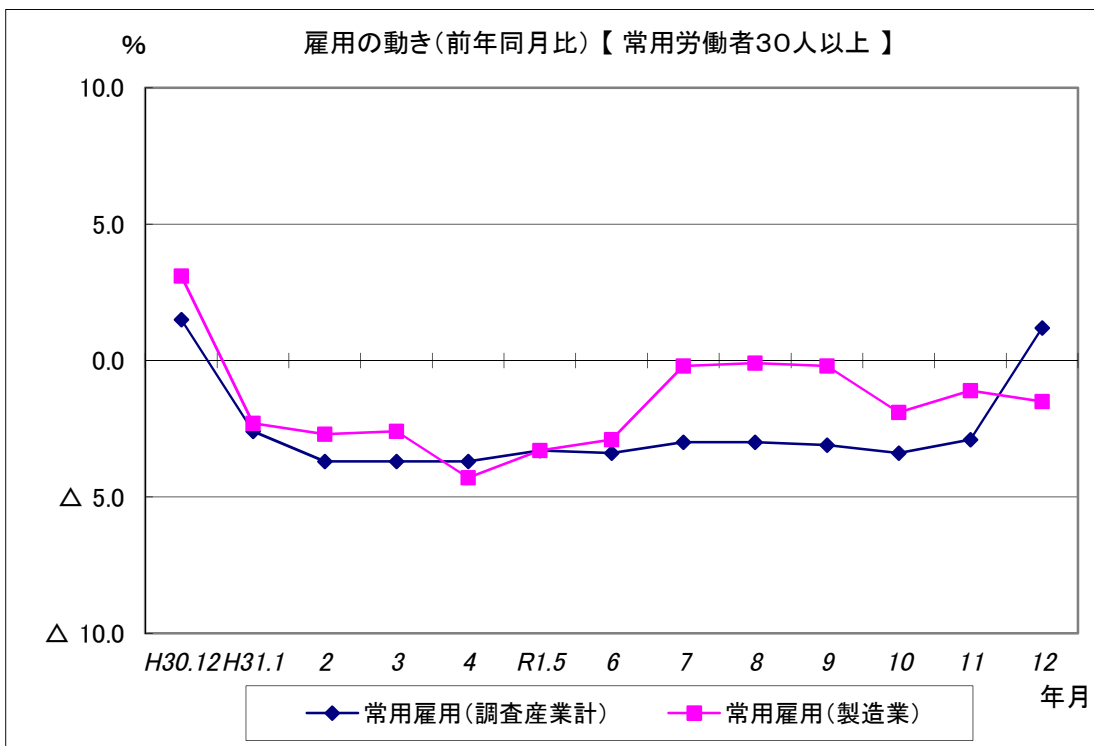
総実労働時間は、調査産業計で前年同月比2.1%減となった。
 所定外労働時間は、調査産業計で前年同月比23.0%減となった。
 うち製造業では、前年同月比15.7%減となった。



総実労働時間は、調査産業計で前年同月比0.2%減となった。
 所定外労働時間は、調査産業計で前年同月比23.2%減となった。
 うち製造業では、前年同月比15.3%減となった。



常用雇用は、調査産業計では前年同月比1.1%増となった。
うち製造業では、前年同月比3.0%増となった。



常用雇用は、調査産業計では前年同月比1.2%増となった。
うち製造業では、前年同月比1.5%減となった。