

1 概況（調査産業計）【令和元年11月分】

【 事業所規模 常用労働者5人以上 】

(1) 賃金の動き

常用労働者の1人平均月間現金給与額

現金給与総額	263,966 円	(前年同月比 3.3 % 増)
きまって支給する給与	246,310 円	(前年同月比 0.7 % 減)
所定内給与	229,924 円	(前年同月比 0.7 % 増)

(2) 労働時間の動き

常用労働者の1人平均月間実労働時間

総実労働時間	148.5 時間	(前年同月比 4.5 % 減)
所定内労働時間	139.1 時間	(前年同月比 3.2 % 減)
所定外労働時間	9.4 時間	(前年同月比 20.3 % 減)

(3) 雇用の動き

調査期間末日現在の常用労働者数

常用労働者数	235,709 人	(前年同月比 1.1 % 減)
--------	-----------	-----------------

【 事業所規模 常用労働者30人以上 】

(1) 賃金の動き

常用労働者の1人平均月間現金給与額

現金給与総額	294,658 円	(前年同月比 5.7 % 増)
きまって支給する給与	265,412 円	(前年同月比 1.0 % 減)
所定内給与	245,528 円	(前年同月比 0.4 % 増)

(2) 労働時間の動き

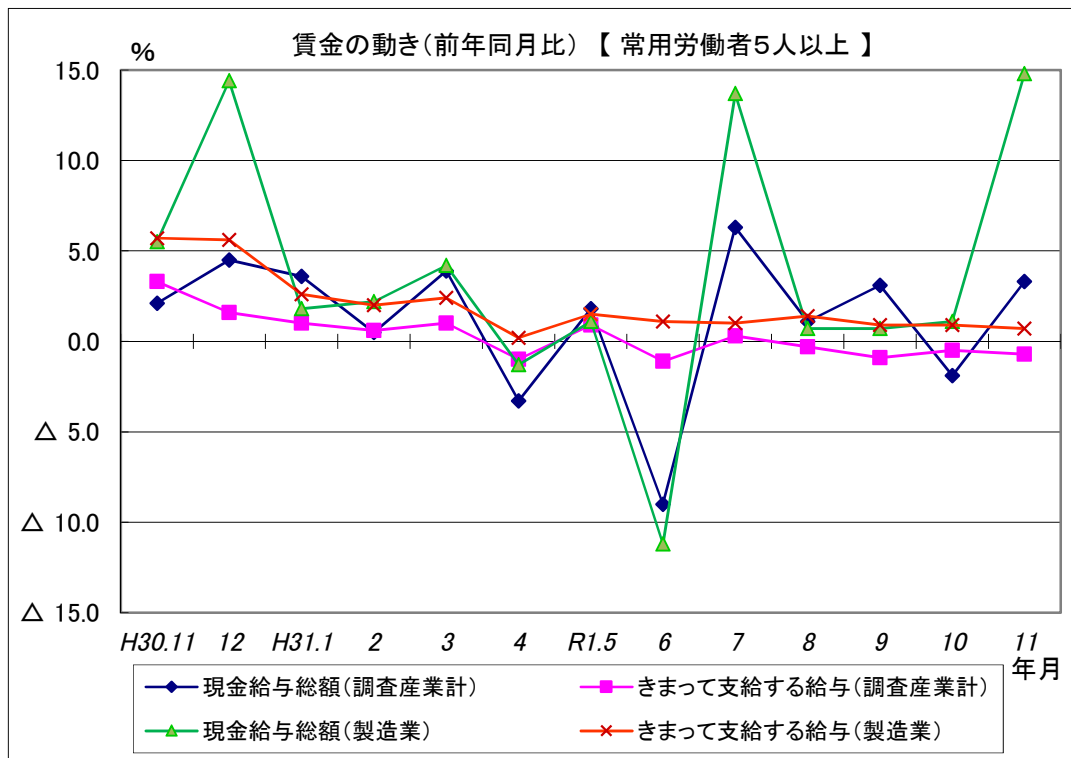
常用労働者の1人平均月間実労働時間

総実労働時間	153.5 時間	(前年同月比 2.7 % 減)
所定内労働時間	143.2 時間	(前年同月比 0.7 % 減)
所定外労働時間	10.3 時間	(前年同月比 23.2 % 減)

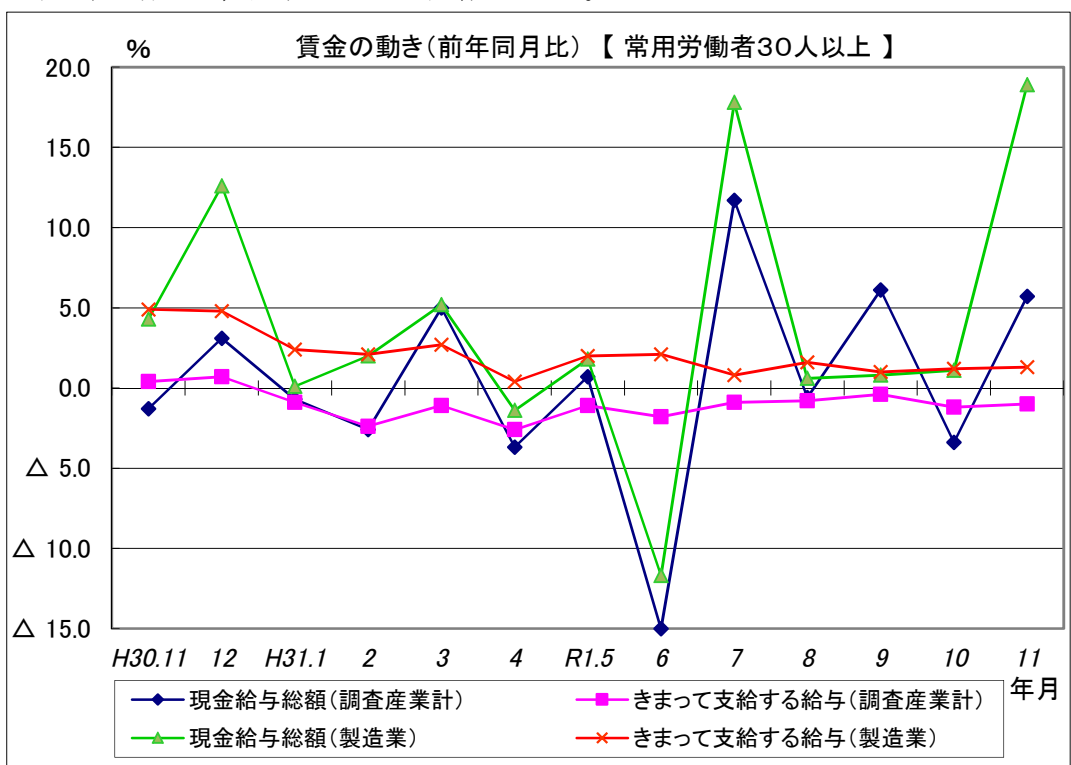
(3) 雇用の動き

調査期間末日現在の常用労働者数

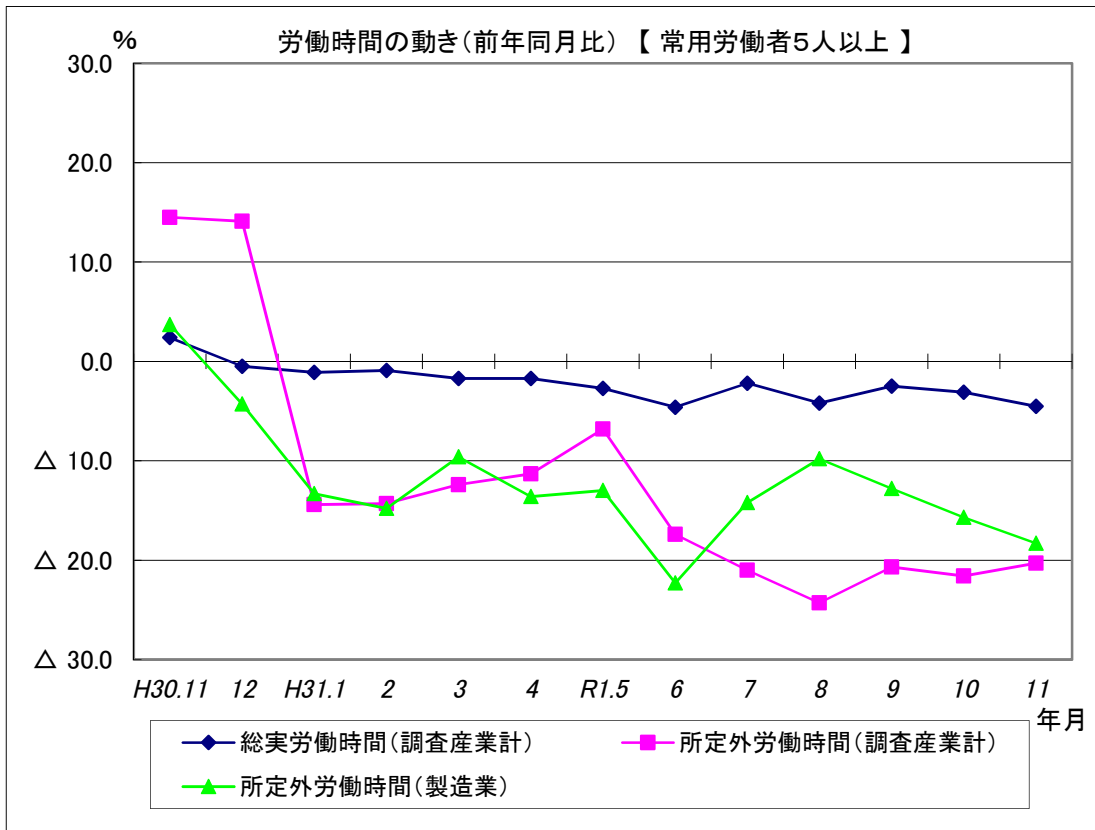
常用労働者数	127,899 人	(前年同月比 2.9 % 減)
--------	-----------	-----------------



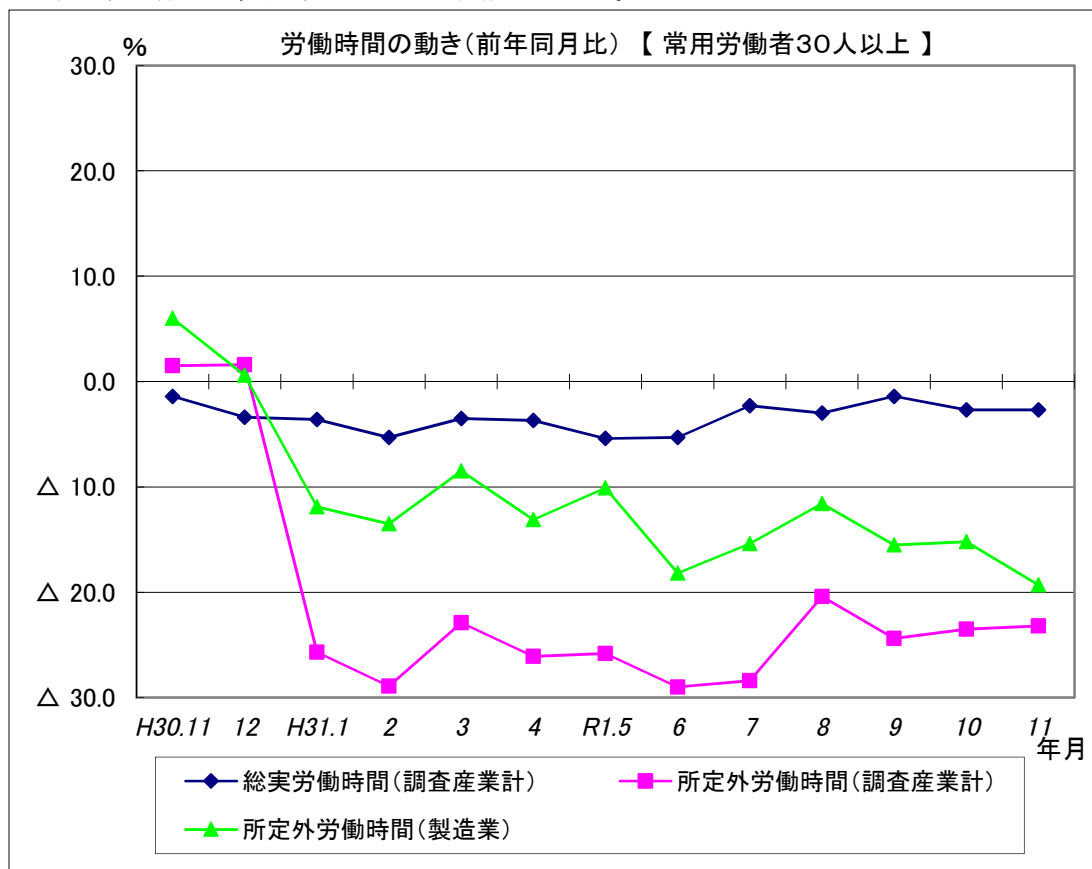
現金給与総額は、調査産業計で前年同月比3.3%増となった。
 うち製造業では、前年同月比14.8%増となった。
 きまって支給する給与は、調査産業計で前年同月比0.7%減となった。
 うち製造業では、前年同月比0.7%増となった。



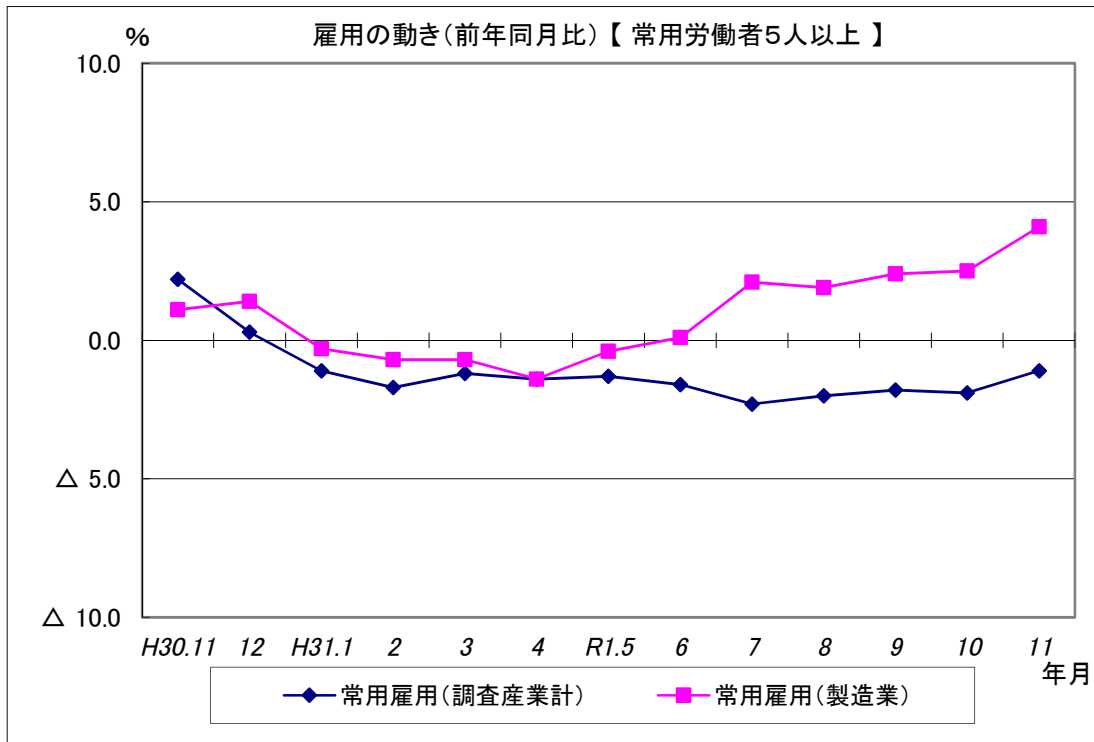
現金給与総額は、調査産業計で前年同月比5.7%増となった。
 うち製造業では、前年同月比18.9%増となった。
 きまって支給する給与は、調査産業計で前年同月比1.0%減となった。
 うち製造業では、前年同月比1.3%増となった。



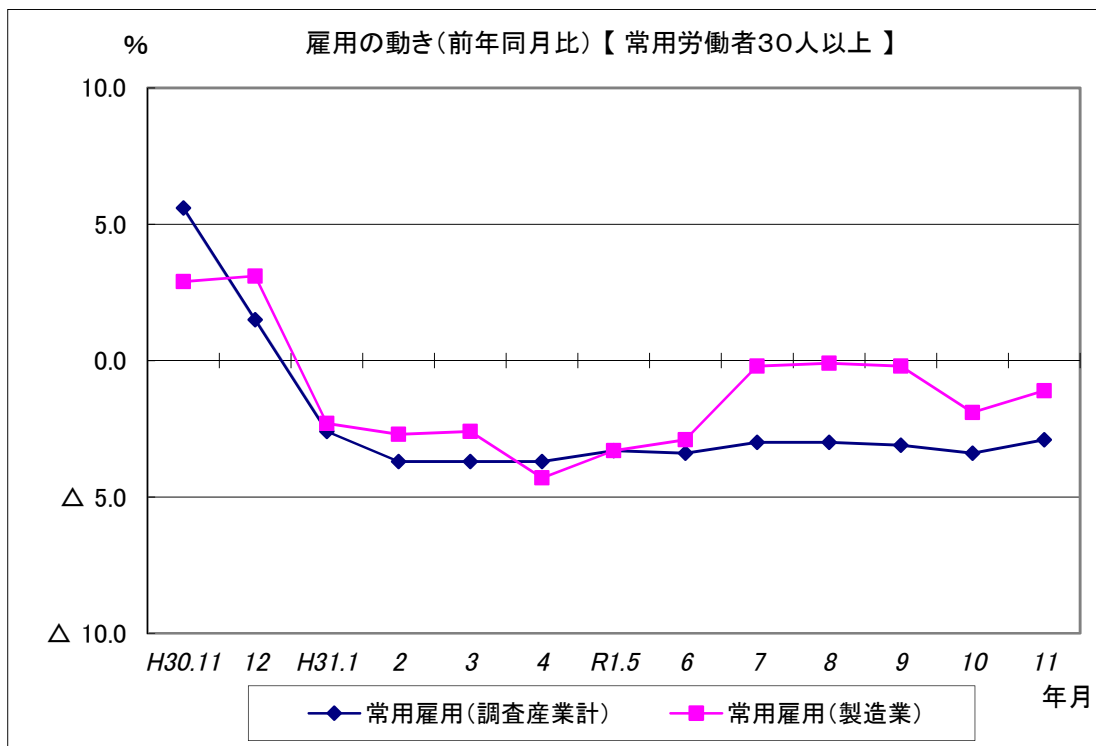
総実労働時間は、調査産業計で前年同月比4.5%減となった。
 所定外労働時間は、調査産業計で前年同月比20.3%減となった。
 うち製造業では、前年同月比18.3%減となった。



総実労働時間は、調査産業計で前年同月比2.7%減となった。
 所定外労働時間は、調査産業計で前年同月比23.2%減となった。
 うち製造業では、前年同月比19.3%減となった。



常用雇用は、調査産業計では前年同月比1.1%減となった。
うち製造業では、前年同月比4.1%増となった。



常用雇用は、調査産業計では前年同月比2.9%減となった。
うち製造業では、前年同月比1.1%減となった。