

1 概況（調査産業計）【令和元年10月分】

【 事業所規模 常用労働者5人以上 】

(1) 賃金の動き

常用労働者の1人平均月間現金給与額

現金給与総額	244,312 円	(前年同月比 1.9 % 減)
きまって支給する給与	242,319 円	(前年同月比 0.5 % 減)
所定内給与	227,589 円	(前年同月比 1.4 % 増)

(2) 労働時間の動き

常用労働者の1人平均月間実労働時間

総実労働時間	146.4 時間	(前年同月比 3.1 % 減)
所定内労働時間	137.3 時間	(前年同月比 1.6 % 減)
所定外労働時間	9.1 時間	(前年同月比 21.6 % 減)

(3) 雇用の動き

調査期間末日現在の常用労働者数

常用労働者数	233,261 人	(前年同月比 1.9 % 減)
--------	-----------	-----------------

【 事業所規模 常用労働者30人以上 】

(1) 賃金の動き

常用労働者の1人平均月間現金給与額

現金給与総額	266,416 円	(前年同月比 3.4 % 減)
きまって支給する給与	264,373 円	(前年同月比 1.2 % 減)
所定内給与	244,979 円	(前年同月比 0.7 % 増)

(2) 労働時間の動き

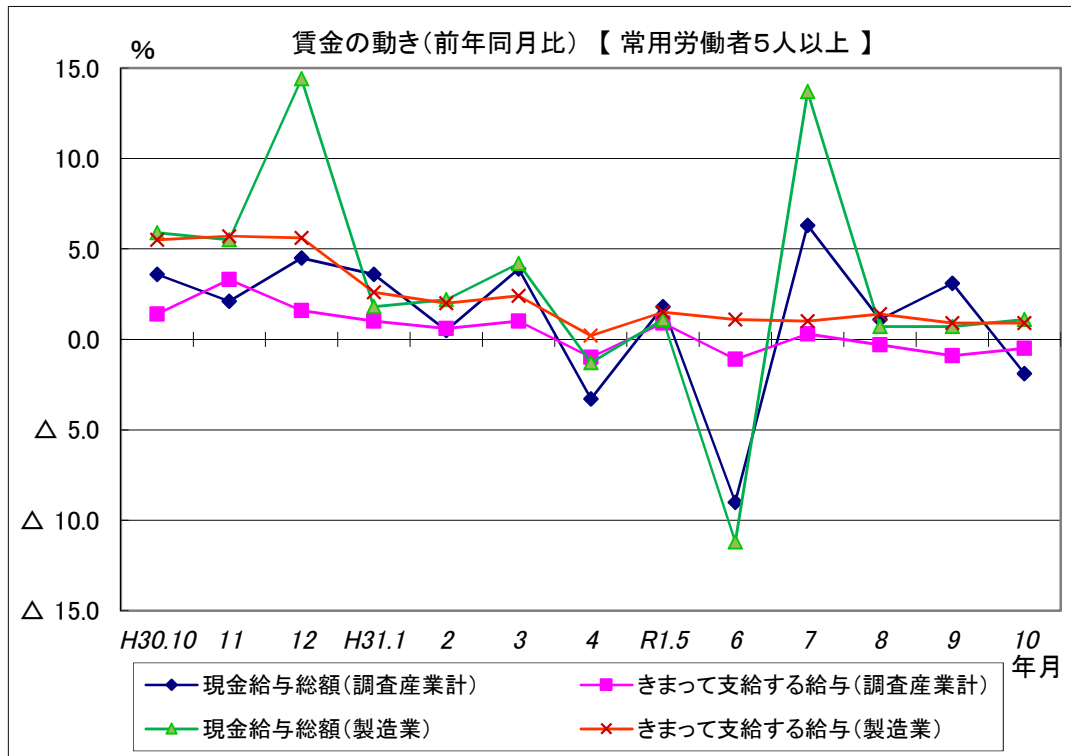
常用労働者の1人平均月間実労働時間

総実労働時間	150.3 時間	(前年同月比 2.7 % 減)
所定内労働時間	140.2 時間	(前年同月比 0.8 % 減)
所定外労働時間	10.1 時間	(前年同月比 23.5 % 減)

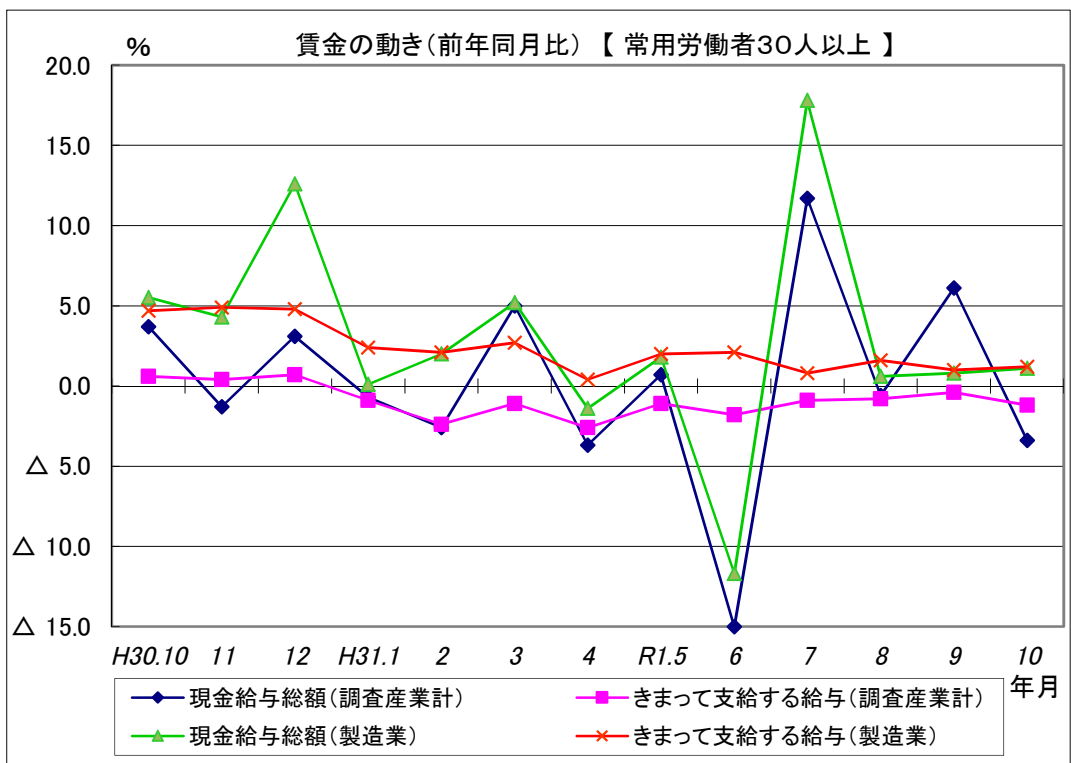
(3) 雇用の動き

調査期間末日現在の常用労働者数

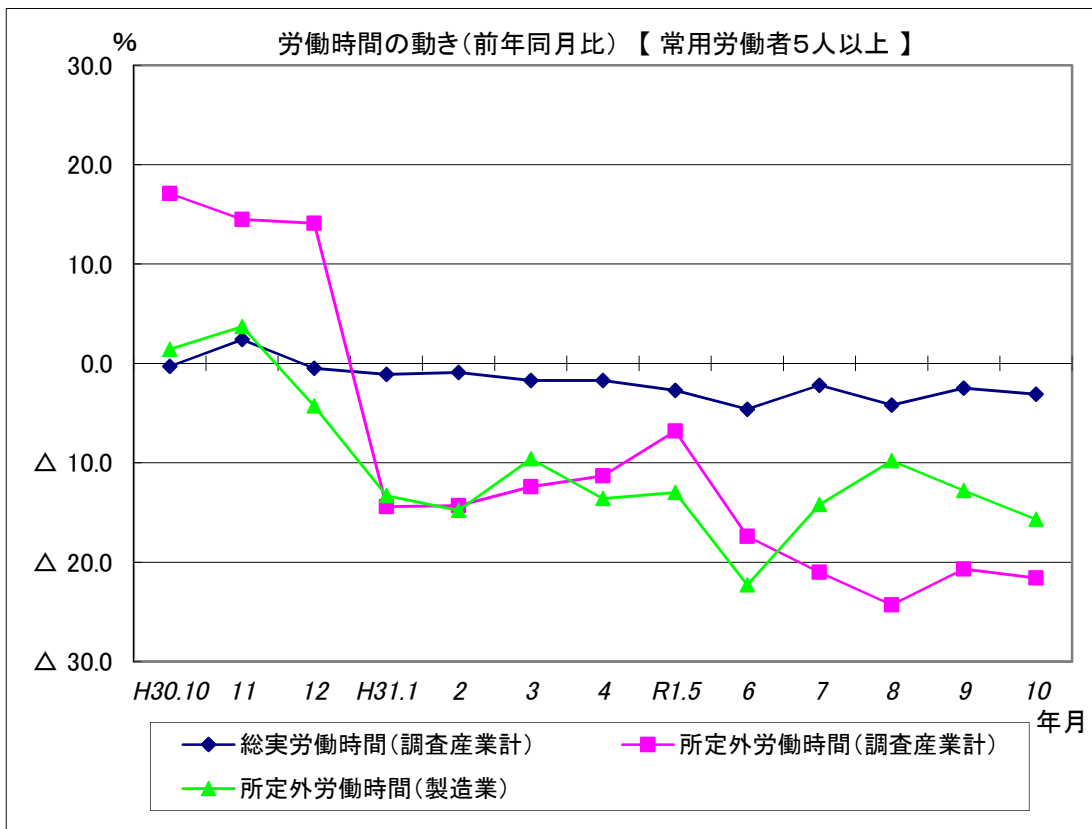
常用労働者数	127,344 人	(前年同月比 3.4 % 減)
--------	-----------	-----------------



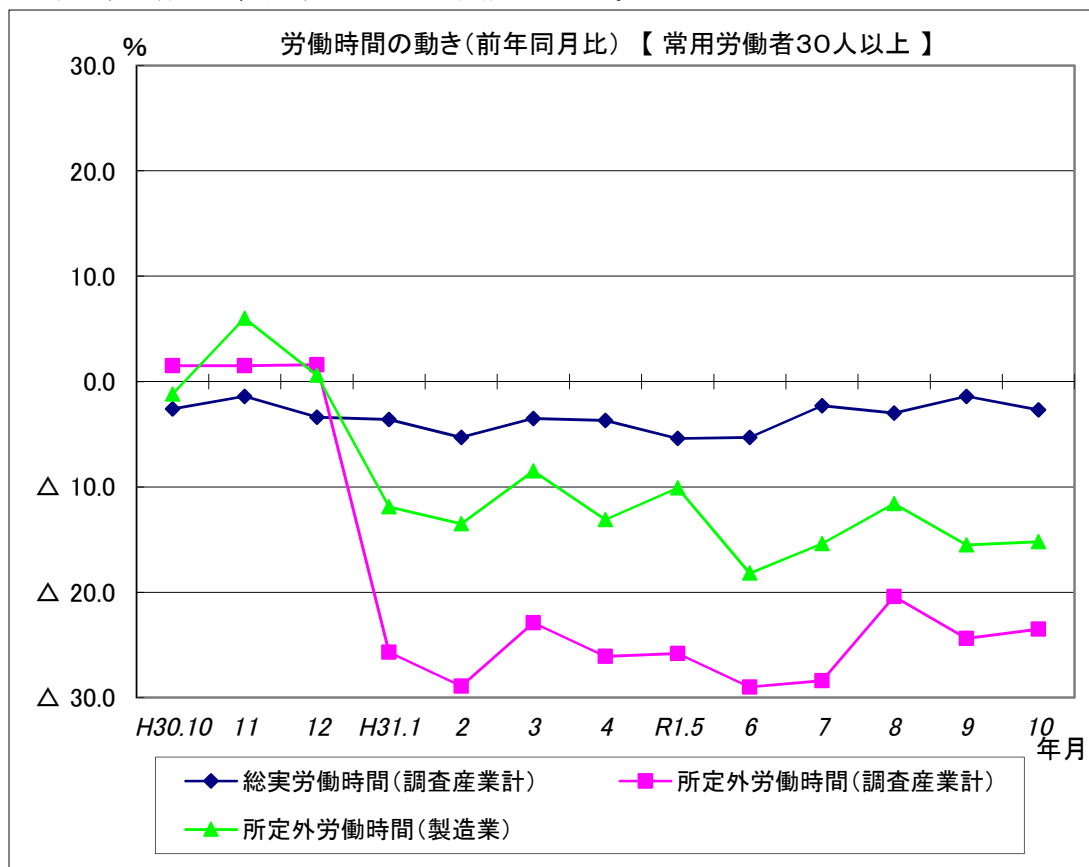
現金給与総額は、調査産業計で前年同月比1.9%減となった。
 うち製造業では、前年同月比1.1%増となった。
 きまって支給する給与は、調査産業計で前年同月比0.5%減となった。
 うち製造業では、前年同月比0.9%増となった。



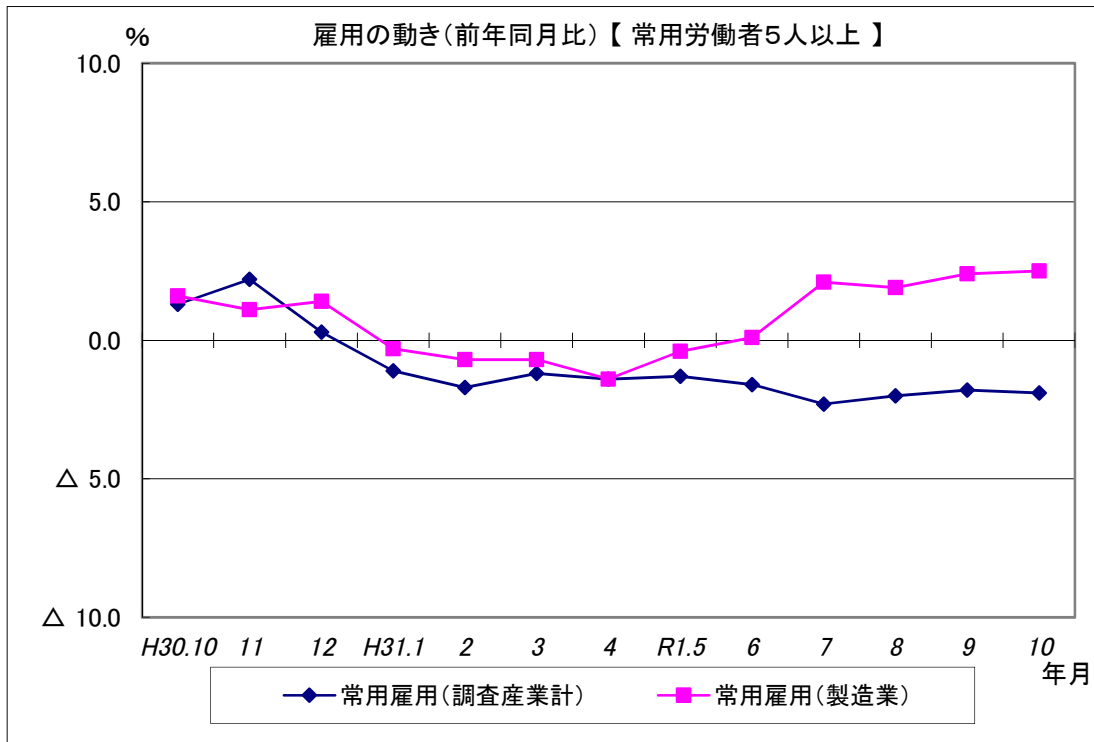
現金給与総額は、調査産業計で前年同月比3.4%減となった。
 うち製造業では、前年同月比1.1%増となった。
 きまって支給する給与は、調査産業計で前年同月比1.2%減となった。
 うち製造業では、前年同月比1.2%増となった。



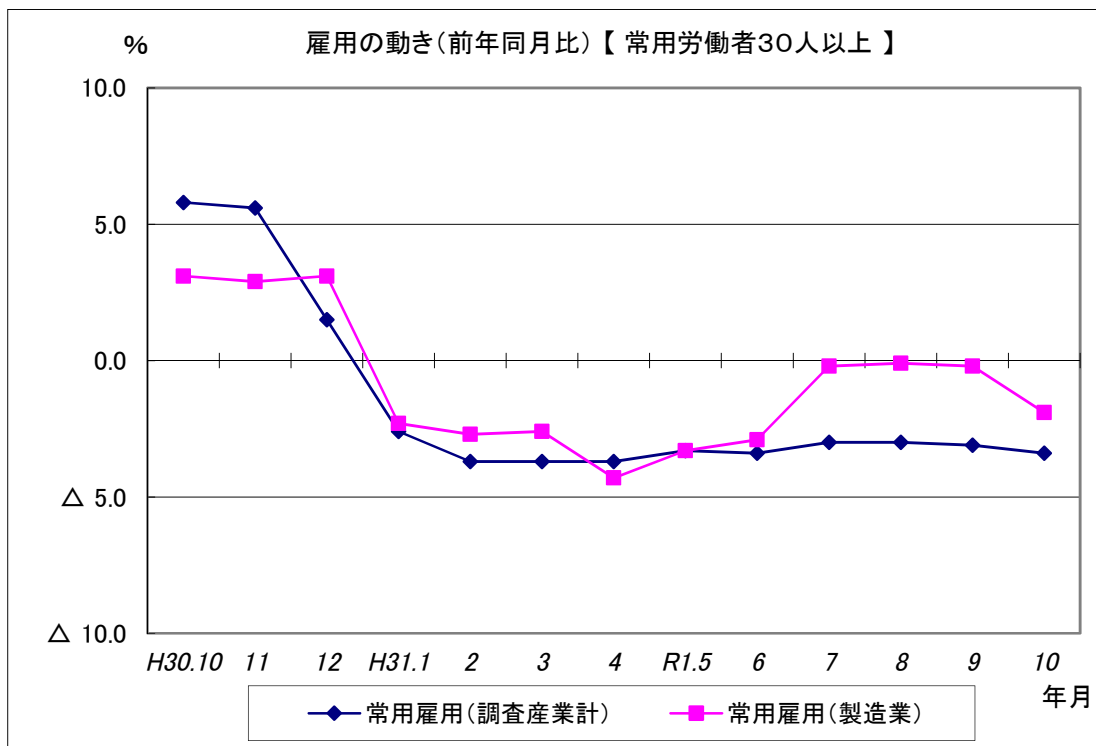
総実労働時間は、調査産業計で前年同月比3.1%減となった。
 所定外労働時間は、調査産業計で前年同月比21.6%減となった。
 うち製造業では、前年同月比15.7%減となった。



総実労働時間は、調査産業計で前年同月比2.7%減となった。
 所定外労働時間は、調査産業計で前年同月比23.5%減となった。
 うち製造業では、前年同月比15.2%減となった。



常用雇用は、調査産業計では前年同月比1.9%減となった。
うち製造業では、前年同月比2.5%増となった。



常用雇用は、調査産業計では前年同月比3.4%減となった。
うち製造業では、前年同月比1.9%減となった。