

1 概況（調査産業計）【令和元年9月分】

【 事業所規模 常用労働者5人以上 】

(1) 賃金の動き

常用労働者の1人平均月間現金給与額

現金給与総額	253,721 円	(前年同月比 3.1 % 増)
きまって支給する給与	240,717 円	(前年同月比 0.9 % 減)
所定内給与	226,521 円	(前年同月比 0.9 % 増)

(2) 労働時間の動き

常用労働者の1人平均月間実労働時間

総実労働時間	143.4 時間	(前年同月比 2.5 % 減)
所定内労働時間	134.6 時間	(前年同月比 0.9 % 減)
所定外労働時間	8.8 時間	(前年同月比 20.7 % 減)

(3) 雇用の動き

調査期間末日現在の常用労働者数

常用労働者数	233,620 人	(前年同月比 1.8 % 減)
--------	-----------	-----------------

【 事業所規模 常用労働者30人以上 】

(1) 賃金の動き

常用労働者の1人平均月間現金給与額

現金給与総額	282,575 円	(前年同月比 6.1 % 増)
きまって支給する給与	262,778 円	(前年同月比 0.4 % 減)
所定内給与	243,906 円	(前年同月比 1.1 % 増)

(2) 労働時間の動き

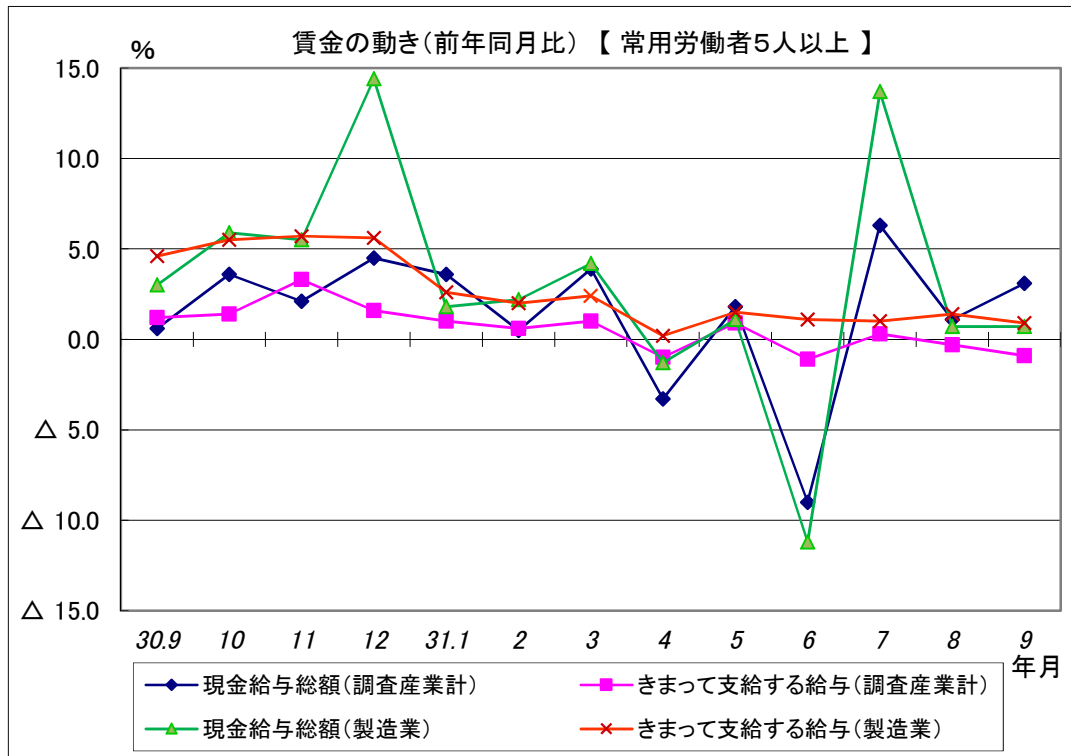
常用労働者の1人平均月間実労働時間

総実労働時間	146.6 時間	(前年同月比 1.4 % 減)
所定内労働時間	136.7 時間	(前年同月比 0.9 % 増)
所定外労働時間	9.9 時間	(前年同月比 24.4 % 減)

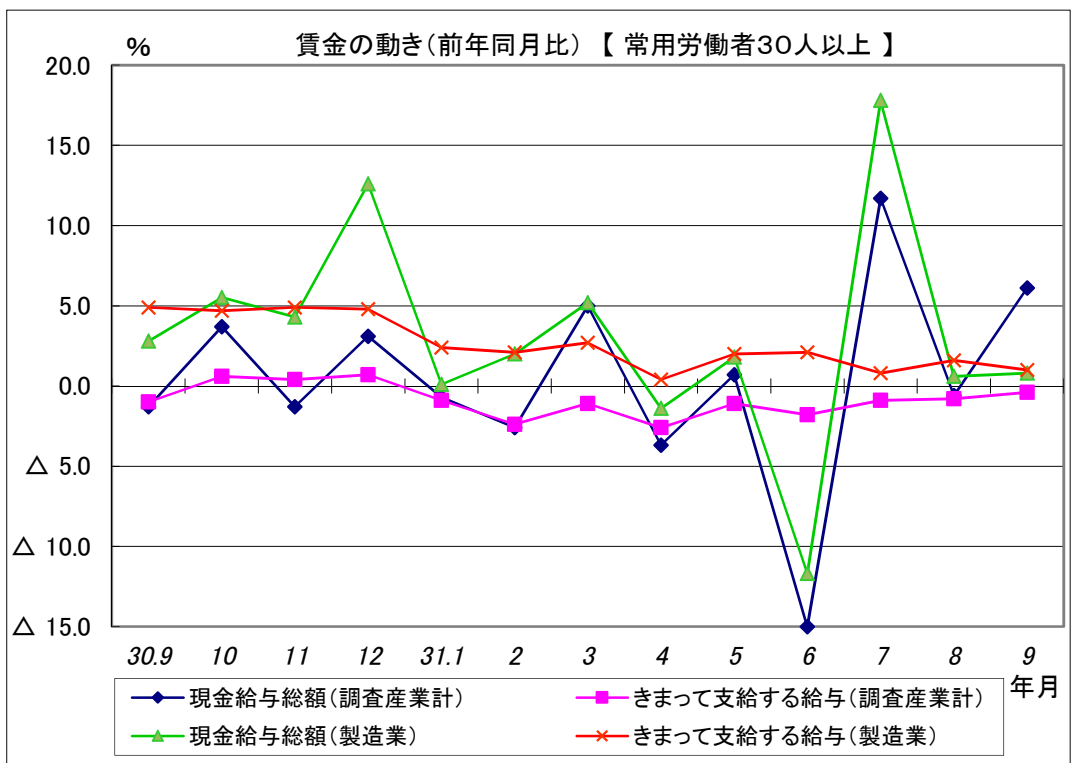
(3) 雇用の動き

調査期間末日現在の常用労働者数

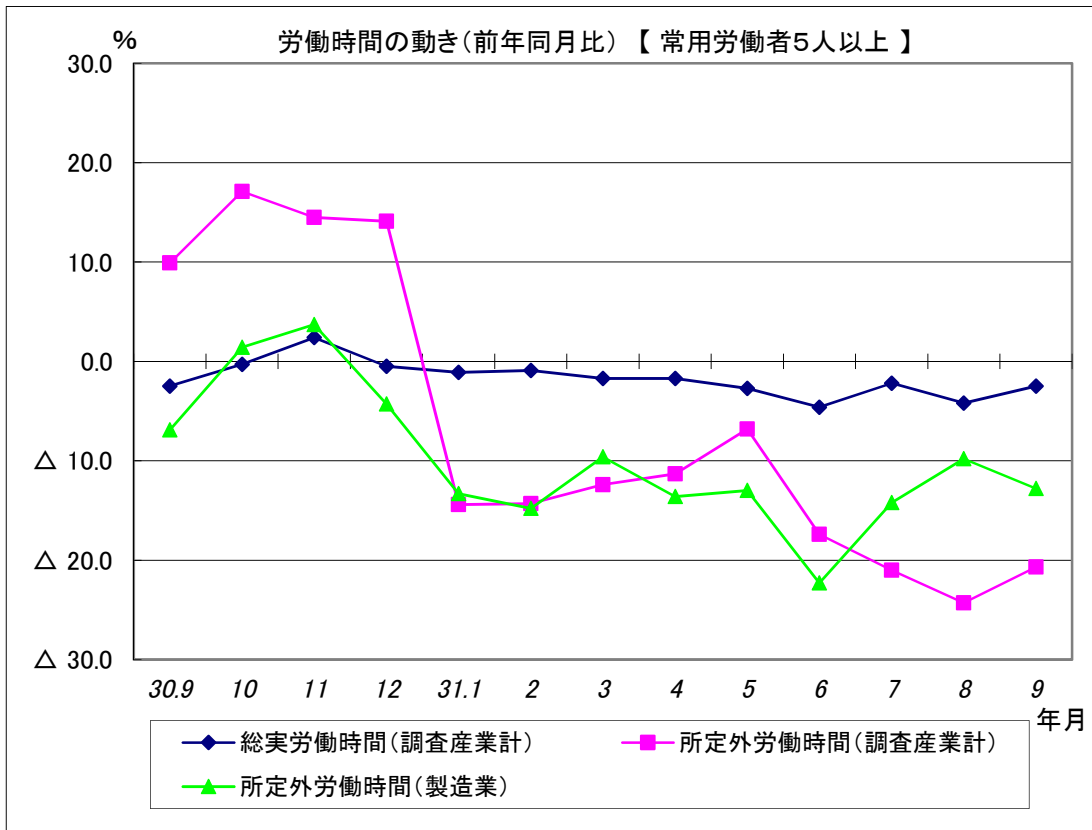
常用労働者数	127,484 人	(前年同月比 3.1 % 減)
--------	-----------	-----------------



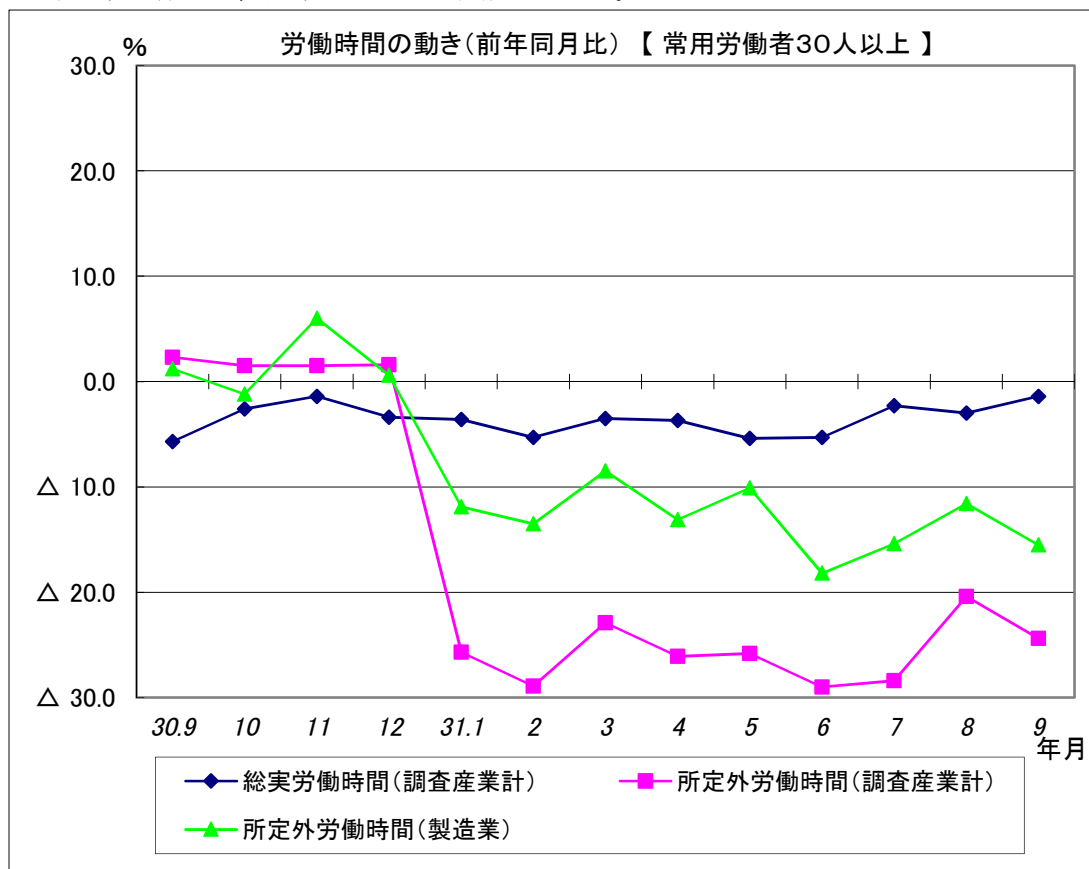
現金給与総額は、調査産業計で前年同月比3.1%増となった。
 うち製造業では、前年同月比0.7%増となった。
 きまって支給する給与は、調査産業計で前年同月比0.9%減となった。
 うち製造業では、前年同月比0.9%増となった。



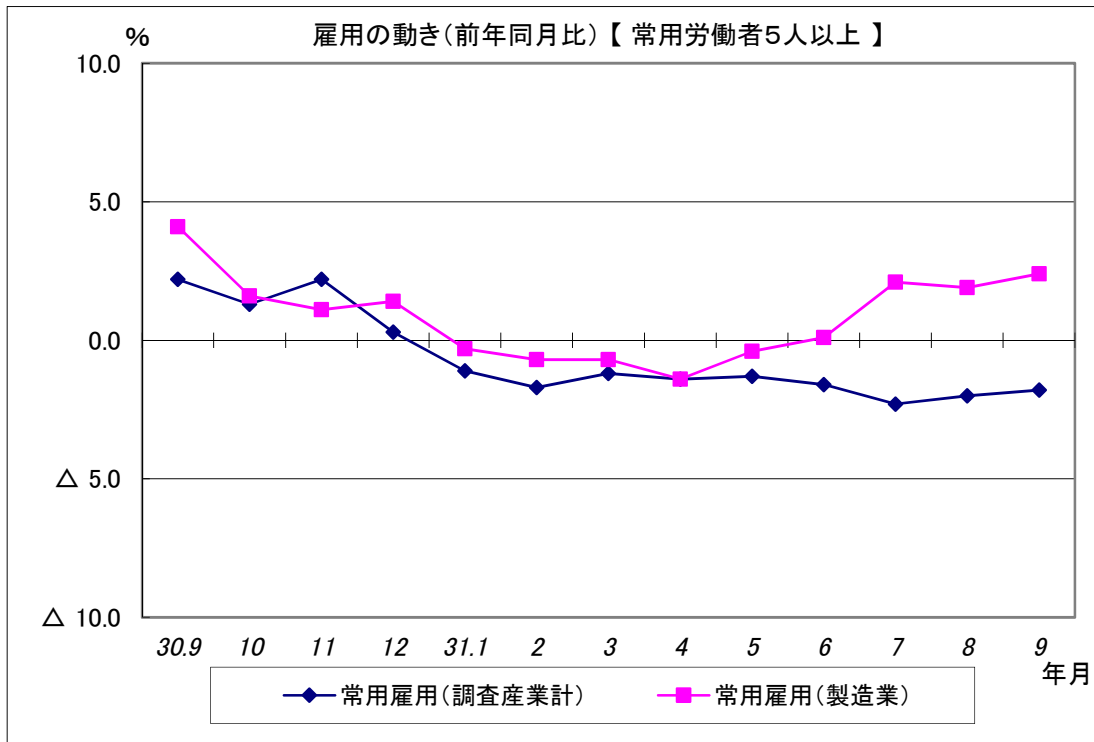
現金給与総額は、調査産業計で前年同月比6.1%増となった。
 うち製造業では、前年同月比0.8%増となった。
 きまって支給する給与は、調査産業計で前年同月比0.4%減となった。
 うち製造業では、前年同月比1.0%増となった。



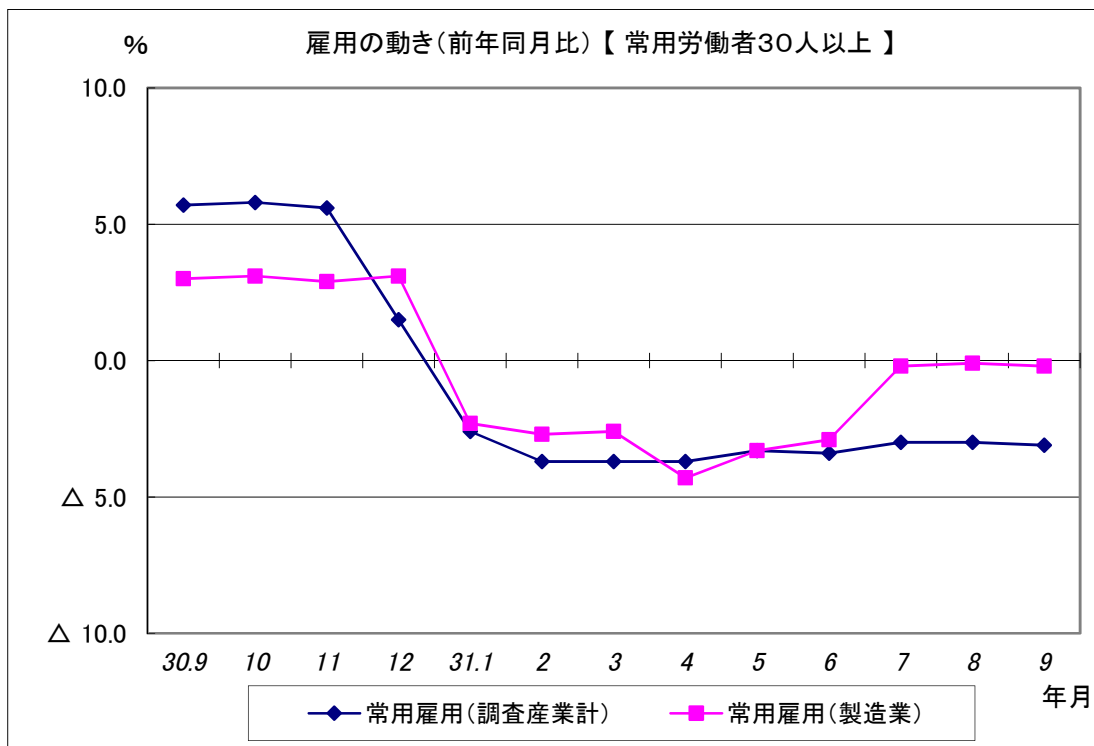
総実労働時間は、調査産業計で前年同月比2.5%減となった。
 所定外労働時間は、調査産業計で前年同月比20.7%減となった。
 うち製造業では、前年同月比12.8%減となった。



総実労働時間は、調査産業計で前年同月比1.4%減となった。
 所定外労働時間は、調査産業計で前年同月比24.4%減となった。
 うち製造業では、前年同月比15.5%減となった。



常用雇用は、調査産業計では前年同月比1.8%減となった。
うち製造業では、前年同月比2.4%増となった。



常用雇用は、調査産業計では前年同月比3.1%減となった。
うち製造業では、前年同月比0.2%減となった。