

# 1 概況（調査産業計）【令和元年8月分】

## 【 事業所規模 常用労働者5人以上 】

### (1) 賃金の動き

常用労働者の1人平均月間現金給与額

現金給与総額	252,980 円	(前年同月比 1.1 % 増)
きまって支給する給与	241,871 円	(前年同月比 0.3 % 減)
所定内給与	227,650 円	(前年同月比 1.5 % 増)

### (2) 労働時間の動き

常用労働者の1人平均月間実労働時間

総実労働時間	141.8 時間	(前年同月比 4.2 % 減)
所定内労働時間	134.0 時間	(前年同月比 2.8 % 減)
所定外労働時間	7.8 時間	(前年同月比 24.3 % 減)

### (3) 雇用の動き

調査期間末日現在の常用労働者数

常用労働者数	233,061 人	(前年同月比 2.0 % 減)
--------	-----------	-----------------

## 【 事業所規模 常用労働者30人以上 】

### (1) 賃金の動き

常用労働者の1人平均月間現金給与額

現金給与総額	269,202 円	(前年同月比 0.6 % 減)
きまって支給する給与	263,394 円	(前年同月比 0.8 % 減)
所定内給与	244,631 円	(前年同月比 0.8 % 増)

### (2) 労働時間の動き

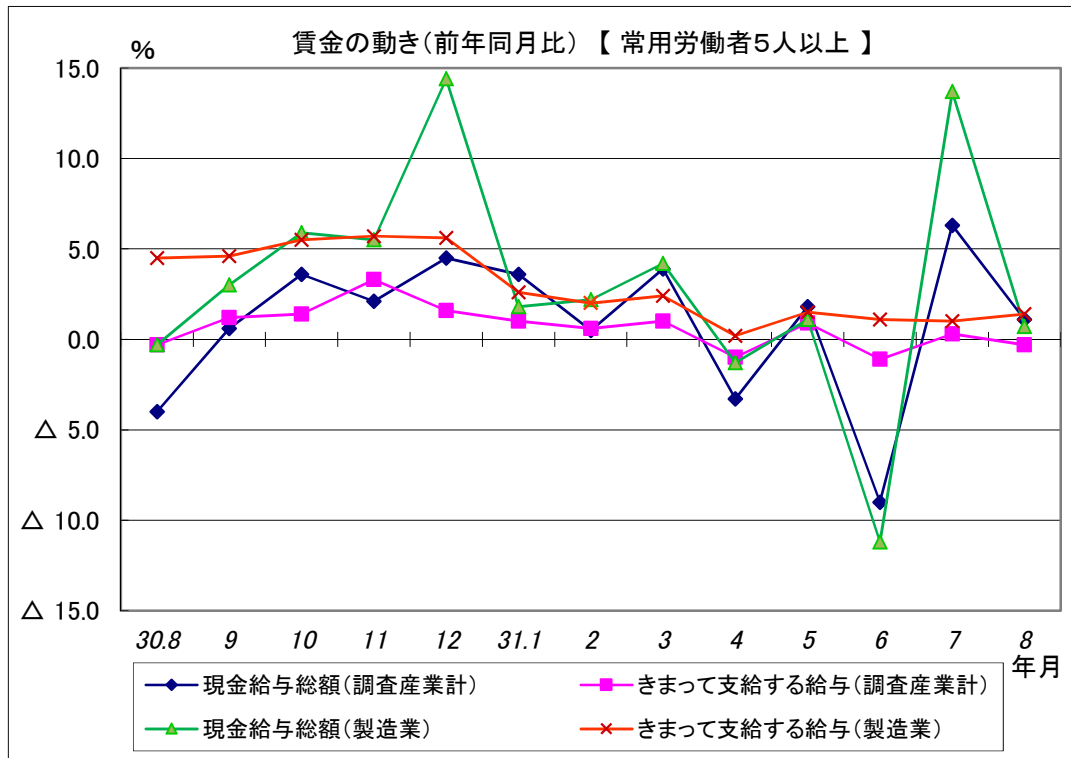
常用労働者の1人平均月間実労働時間

総実労働時間	147.5 時間	(前年同月比 3.0 % 減)
所定内労働時間	138.2 時間	(前年同月比 1.5 % 減)
所定外労働時間	9.3 時間	(前年同月比 20.4 % 減)

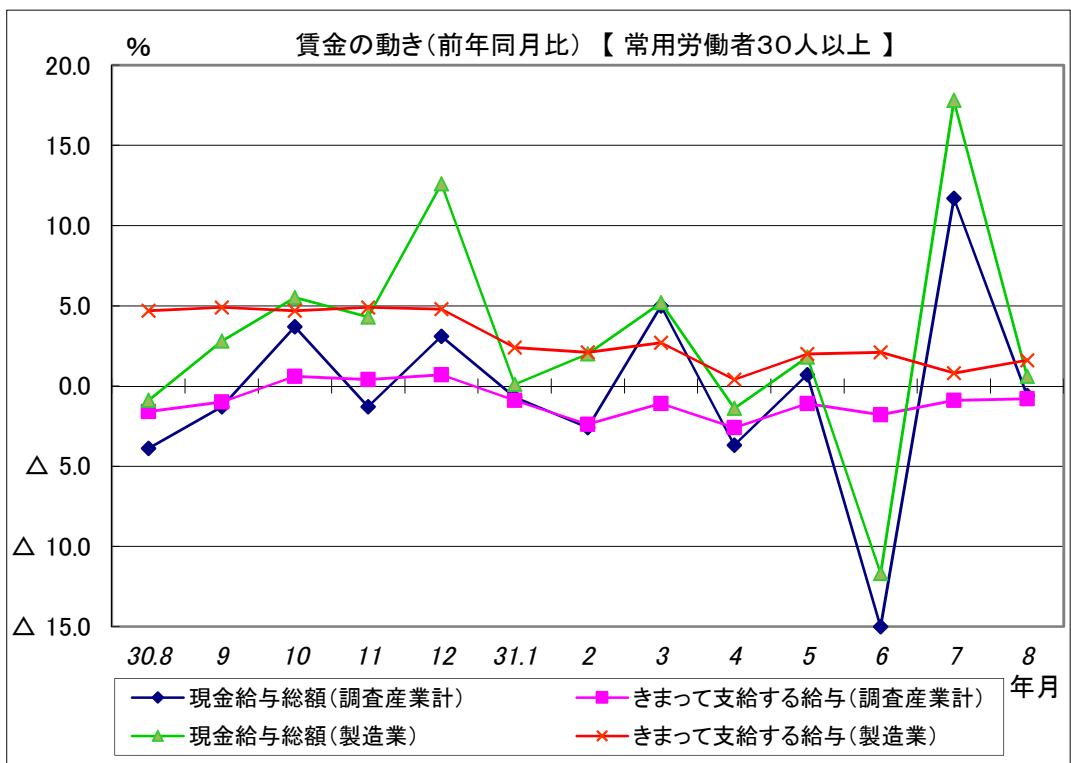
### (3) 雇用の動き

調査期間末日現在の常用労働者数

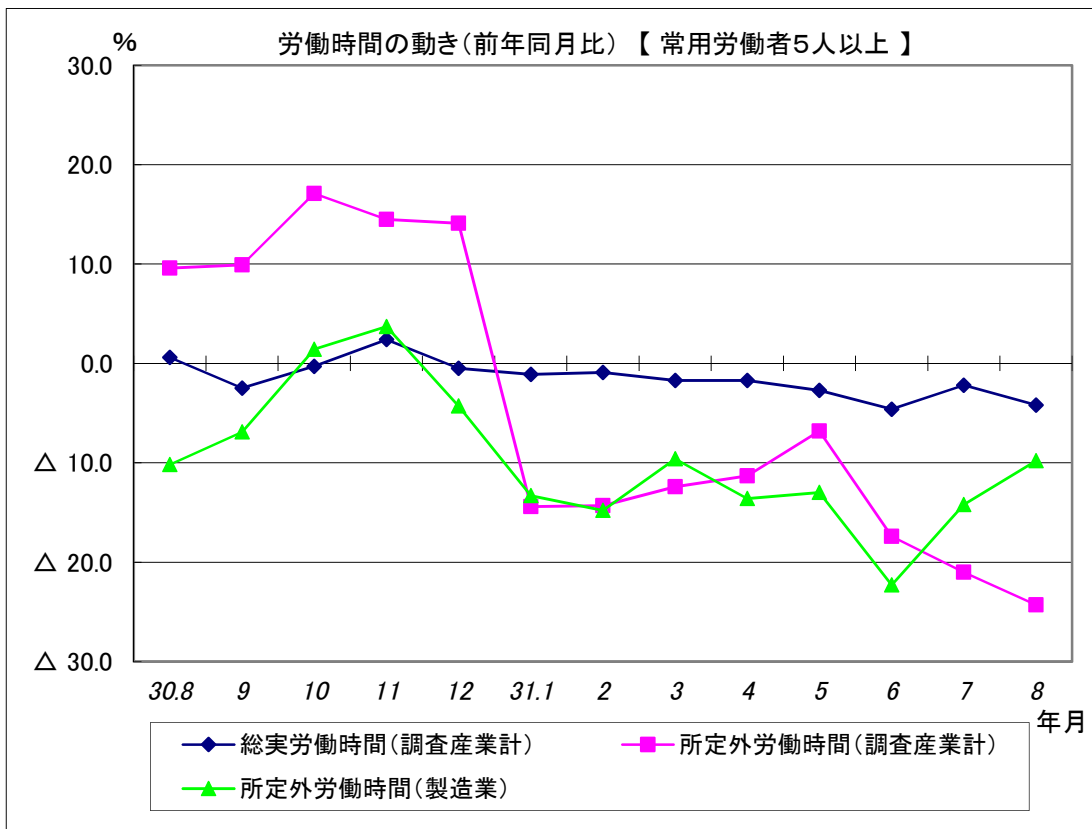
常用労働者数	127,690 人	(前年同月比 3.0 % 減)
--------	-----------	-----------------



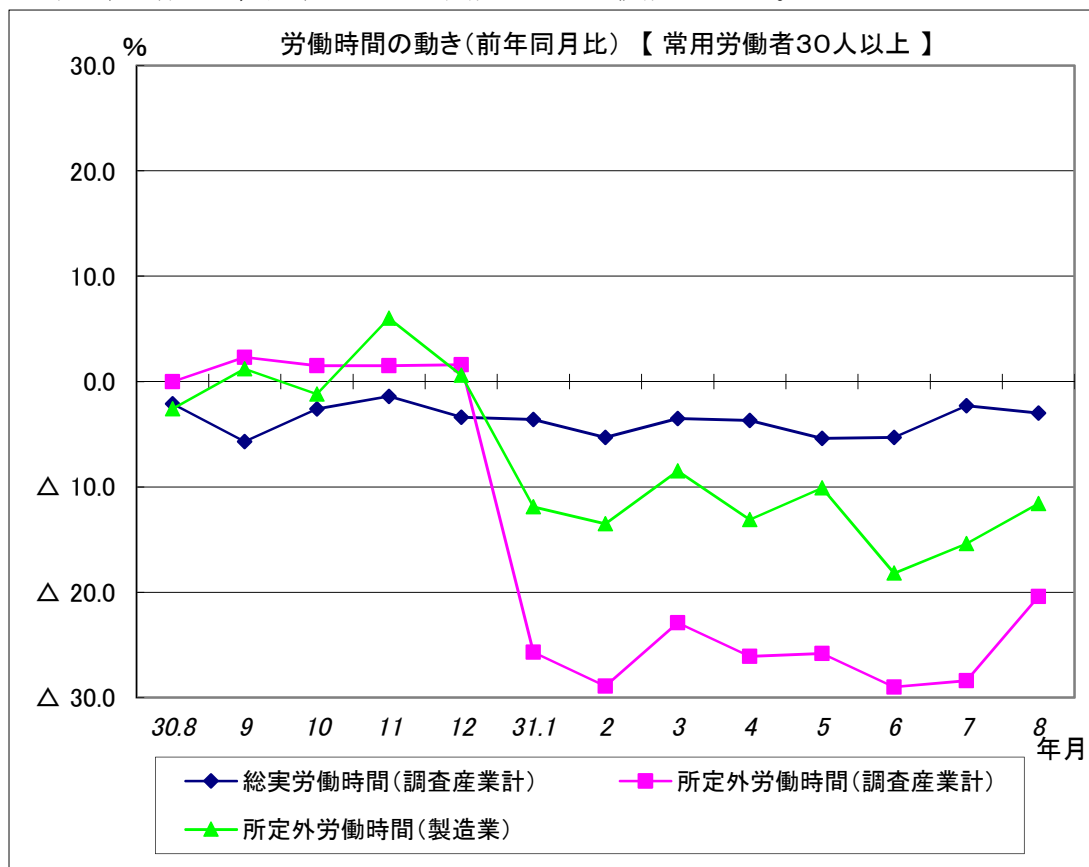
現金給与総額は、調査産業計で前年同月比1.1%増と2か月連続増となった。  
 うち製造業では、前年同月比0.7%増と2か月連続増となった。  
 きまって支給する給与は、調査産業計で前年同月比0.3%減となった。  
 うち製造業では、前年同月比1.4%増と25か月連続増となった。



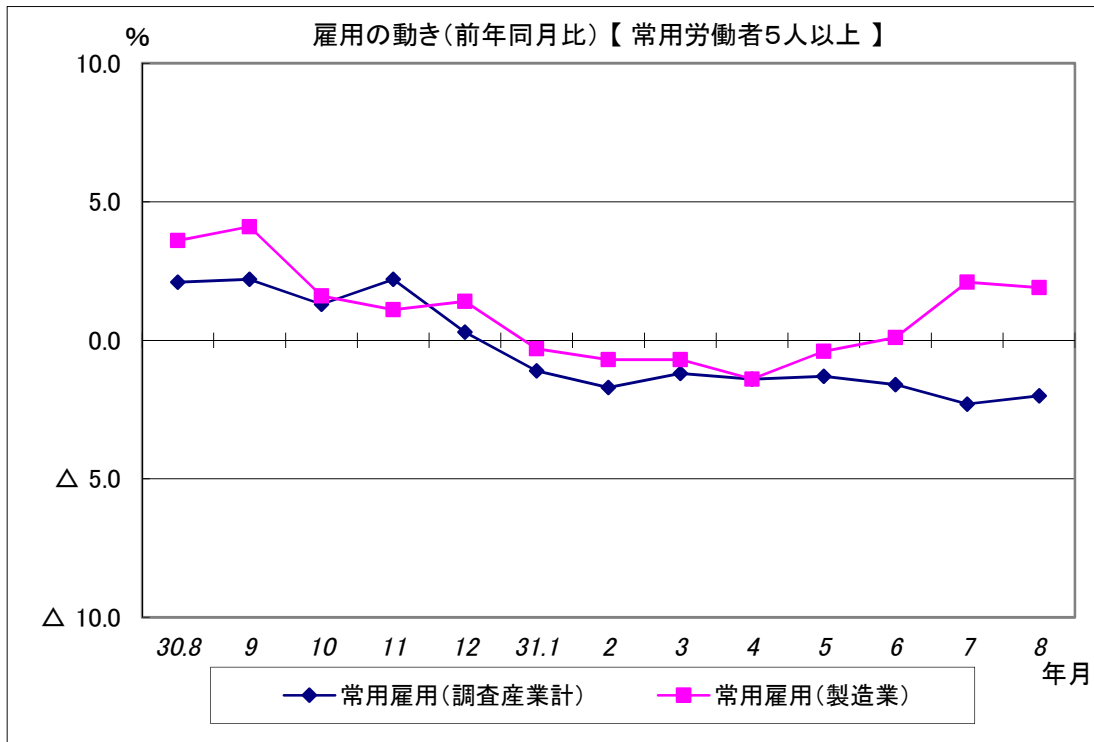
現金給与総額は、調査産業計で前年同月比0.6%減となった。  
 うち製造業では、前年同月比0.6%増と2か月連続増となった。  
 きまって支給する給与は、調査産業計で前年同月比0.8%減と7か月連続減となった。  
 うち製造業では、前年同月比1.6%増と35か月連続増となった。



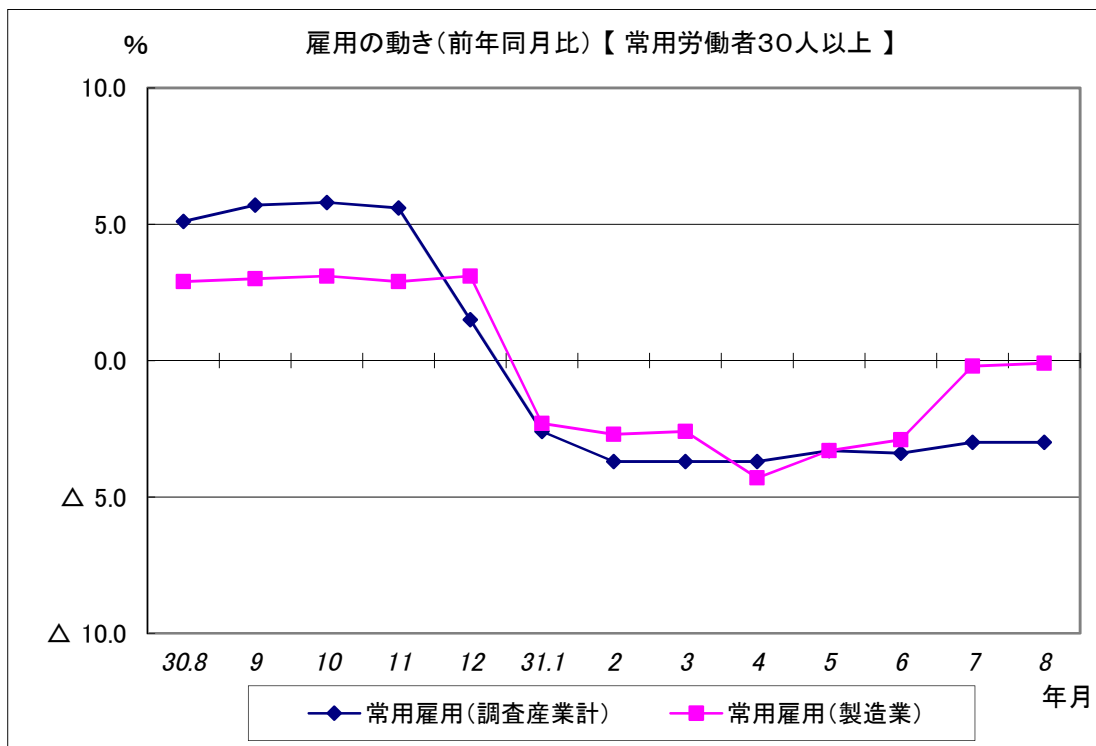
総実労働時間は、調査産業計で前年同月比4.2%減と9か月連続減となった。  
 所定外労働時間は、調査産業計で前年同月比24.3%減と8か月連続減となった。  
 うち製造業では、前年同月比9.8%減と9か月連続減となった。



総実労働時間は、調査産業計で前年同月比3.0%減と20か月連続減となった。  
 所定外労働時間は、調査産業計で前年同月比20.4%減と8か月連続減となった。  
 うち製造業では、前年同月比11.6%減と8か月連続減となった。



常用雇用は、調査産業計では前年同月比2.0%減と8か月連続減となった。  
うち製造業では、前年同月比1.9%増と3か月連続増となった。



常用雇用は、調査産業計では前年同月比3.0%減と8か月連続減となった。  
うち製造業では、前年同月比0.1%減と8か月連続減となった。