

1 概況（調査産業計）【令和元年7月分】

【 事業所規模 常用労働者5人以上 】

(1) 賃金の動き

常用労働者の1人平均月間現金給与額

現金給与総額	373,986 円	(前年同月比 6.3 % 増)
きまって支給する給与	244,452 円	(前年同月比 0.3 % 増)
所定内給与	230,570 円	(前年同月比 2.7 % 増)

(2) 労働時間の動き

常用労働者の1人平均月間実労働時間

総実労働時間	148.9 時間	(前年同月比 2.2 % 減)
所定内労働時間	140.6 時間	(前年同月比 0.7 % 減)
所定外労働時間	8.3 時間	(前年同月比 21.0 % 減)

(3) 雇用の動き

調査期間末日現在の常用労働者数

常用労働者数	233,130 人	(前年同月比 2.3 % 減)
--------	-----------	-----------------

【 事業所規模 常用労働者30人以上 】

(1) 賃金の動き

常用労働者の1人平均月間現金給与額

現金給与総額	447,322 円	(前年同月比 11.7 % 増)
きまって支給する給与	263,361 円	(前年同月比 0.9 % 減)
所定内給与	244,884 円	(前年同月比 0.7 % 増)

(2) 労働時間の動き

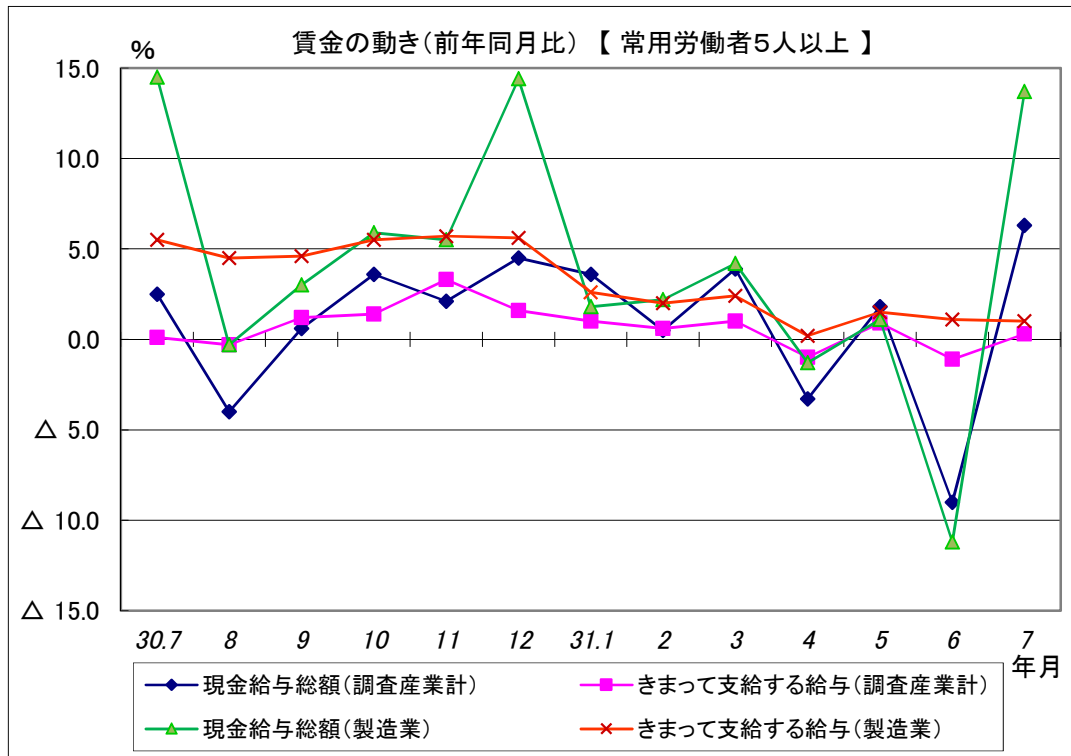
常用労働者の1人平均月間実労働時間

総実労働時間	151.9 時間	(前年同月比 2.3 % 減)
所定内労働時間	142.8 時間	(前年同月比 0.1 % 減)
所定外労働時間	9.1 時間	(前年同月比 28.4 % 減)

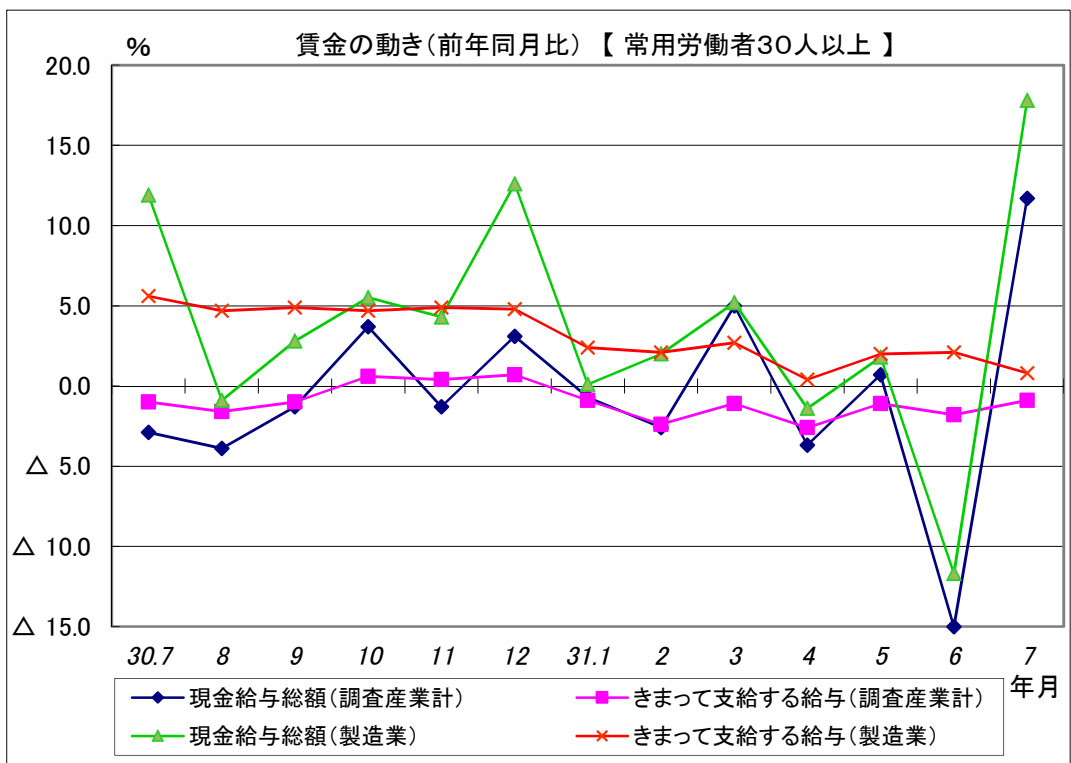
(3) 雇用の動き

調査期間末日現在の常用労働者数

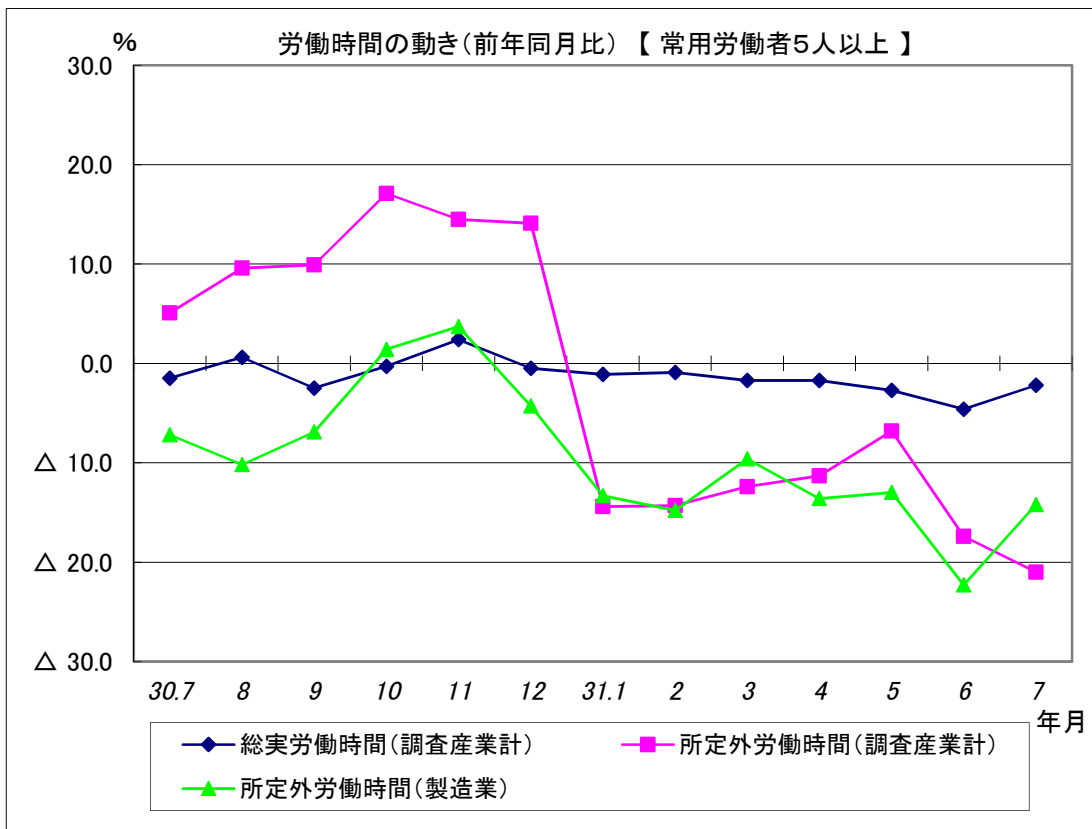
常用労働者数	127,836 人	(前年同月比 3.0 % 減)
--------	-----------	-----------------



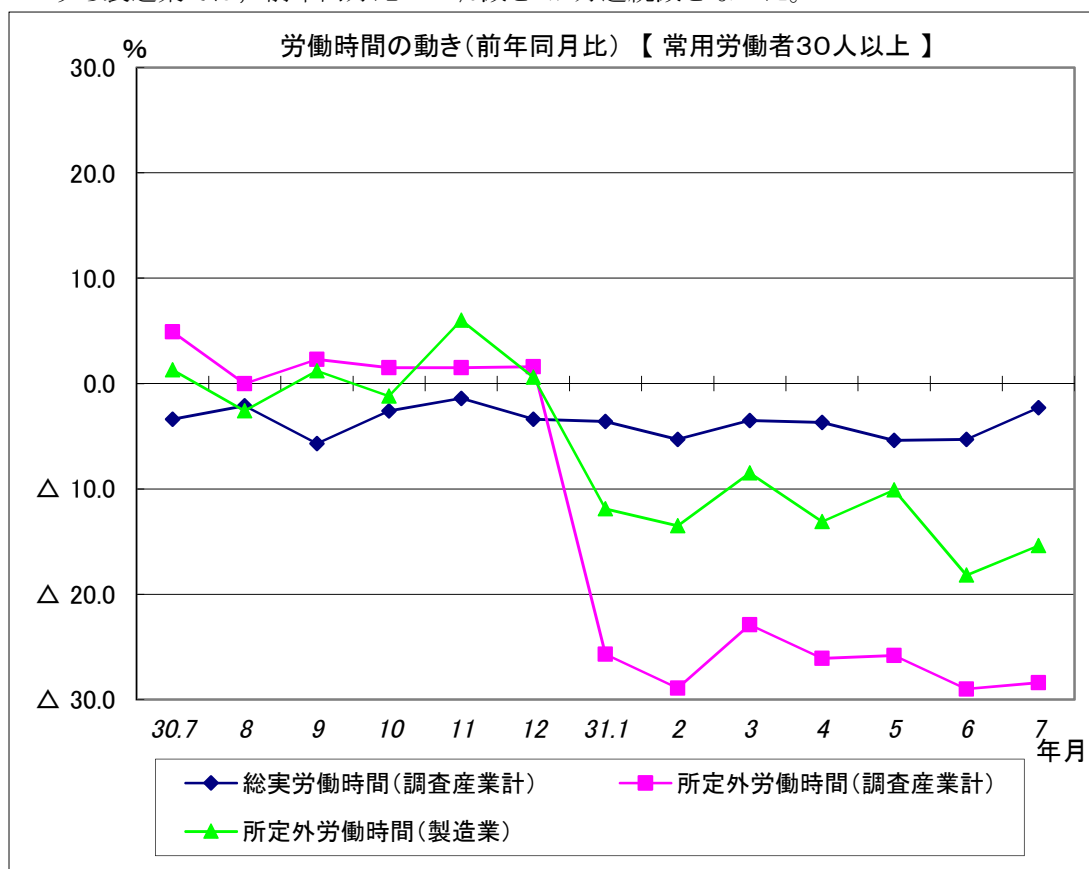
現金給与総額は、調査産業計で前年同月比6.3%増となった。
 うち製造業では、前年同月比13.7%増となった。
 きまって支給する給与は、調査産業計で前年同月比0.3%増となった。
 うち製造業では、前年同月比1.0%増と24か月連続増となった。



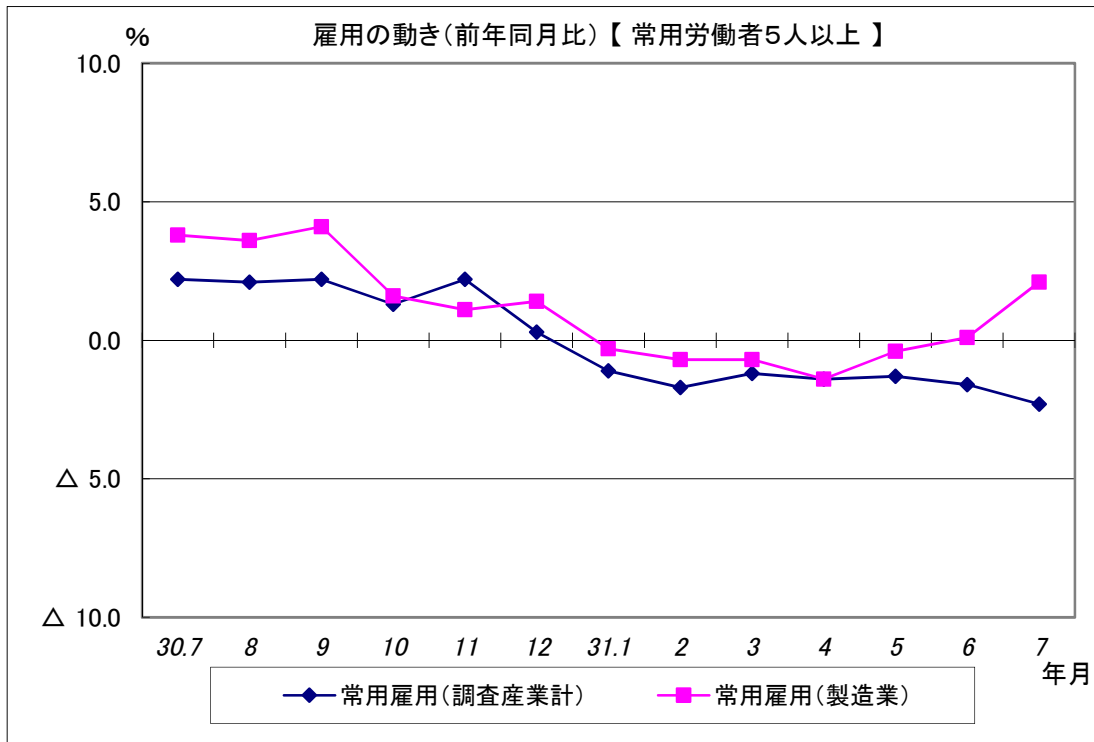
現金給与総額は、調査産業計で前年同月比11.7%増となった。
 うち製造業では、前年同月比17.8%増となった。
 きまって支給する給与は、調査産業計で前年同月比0.9%減と6か月連続減となった。
 うち製造業では、前年同月比0.8%増と34か月連続増となった。



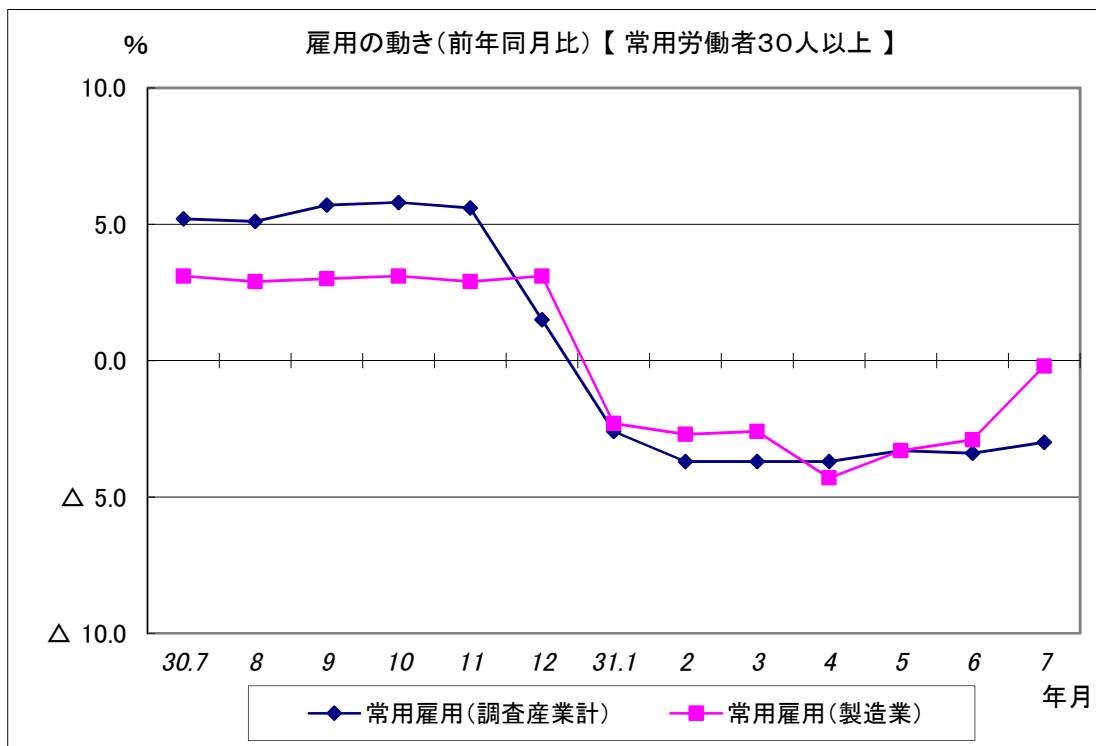
総実労働時間は、調査産業計で前年同月比2.2%減と8か月連続減となった。
 所定外労働時間は、調査産業計で前年同月比21.0%減と7か月連続減となった。
 うち製造業では、前年同月比14.2%減と8か月連続減となった。



総実労働時間は、調査産業計で前年同月比2.3%減と19か月連続減となった。
 所定外労働時間は、調査産業計で前年同月比28.4%減と7か月連続減となった。
 うち製造業では、前年同月比15.4%減と7か月連続減となった。



常用雇用は、調査産業計では前年同月比2.3%減と7か月連続減となった。
うち製造業では、前年同月比2.1%増と2か月連続増となった。



常用雇用は、調査産業計では前年同月比3.0%減と7か月連続減となった。
うち製造業では、前年同月比0.2%減と7か月連続減となった。