

1 概況（調査産業計）【令和元年6月分】

【 事業所規模 常用労働者5人以上 】

(1) 賃金の動き

常用労働者の1人平均月間現金給与額

現金給与総額	361,769 円	(前年同月比 9.0 % 減)
きまって支給する給与	246,899 円	(前年同月比 1.1 % 減)
所定内給与	232,264 円	(前年同月比 0.2 % 増)

(2) 労働時間の動き

常用労働者の1人平均月間実労働時間

総実労働時間	150.6 時間	(前年同月比 4.6 % 減)
所定内労働時間	141.6 時間	(前年同月比 3.6 % 減)
所定外労働時間	9.0 時間	(前年同月比 17.4 % 減)

(3) 雇用の動き

調査期間末日現在の常用労働者数

常用労働者数	235,354 人	(前年同月比 1.6 % 減)
--------	-----------	-----------------

【 事業所規模 常用労働者30人以上 】

(1) 賃金の動き

常用労働者の1人平均月間現金給与額

現金給与総額	393,933 円	(前年同月比 15.0 % 減)
きまって支給する給与	263,529 円	(前年同月比 1.8 % 減)
所定内給与	245,798 円	(前年同月比 0.3 % 増)

(2) 労働時間の動き

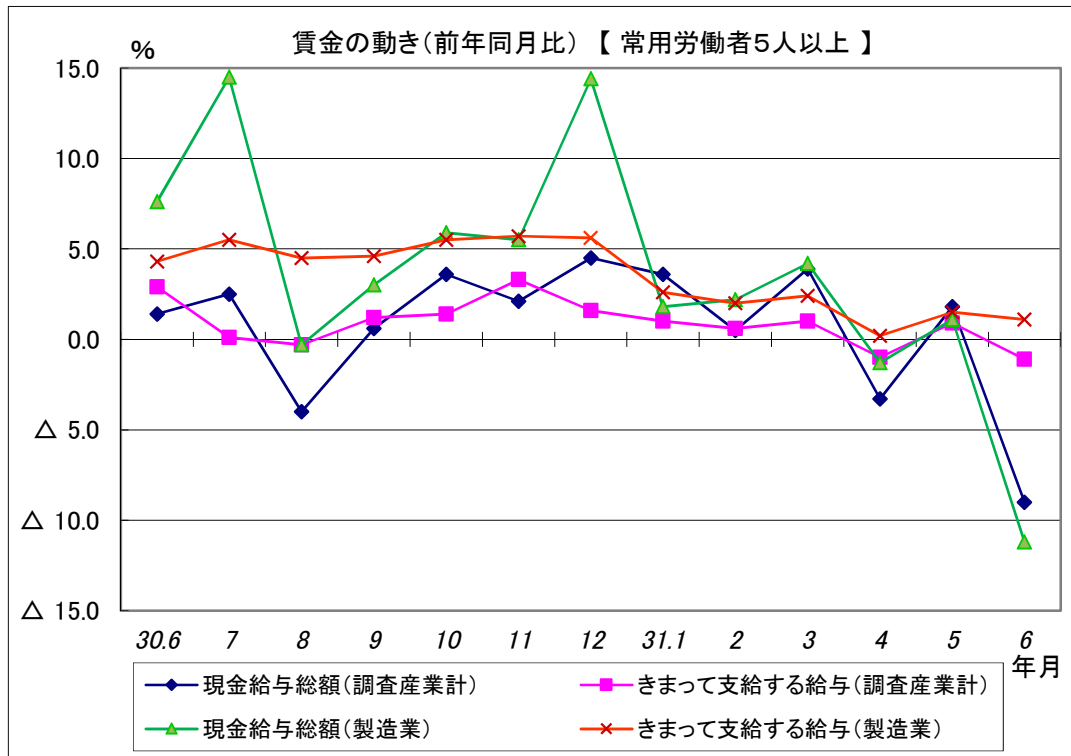
常用労働者の1人平均月間実労働時間

総実労働時間	150.4 時間	(前年同月比 5.3 % 減)
所定内労働時間	141.3 時間	(前年同月比 3.3 % 減)
所定外労働時間	9.1 時間	(前年同月比 29.0 % 減)

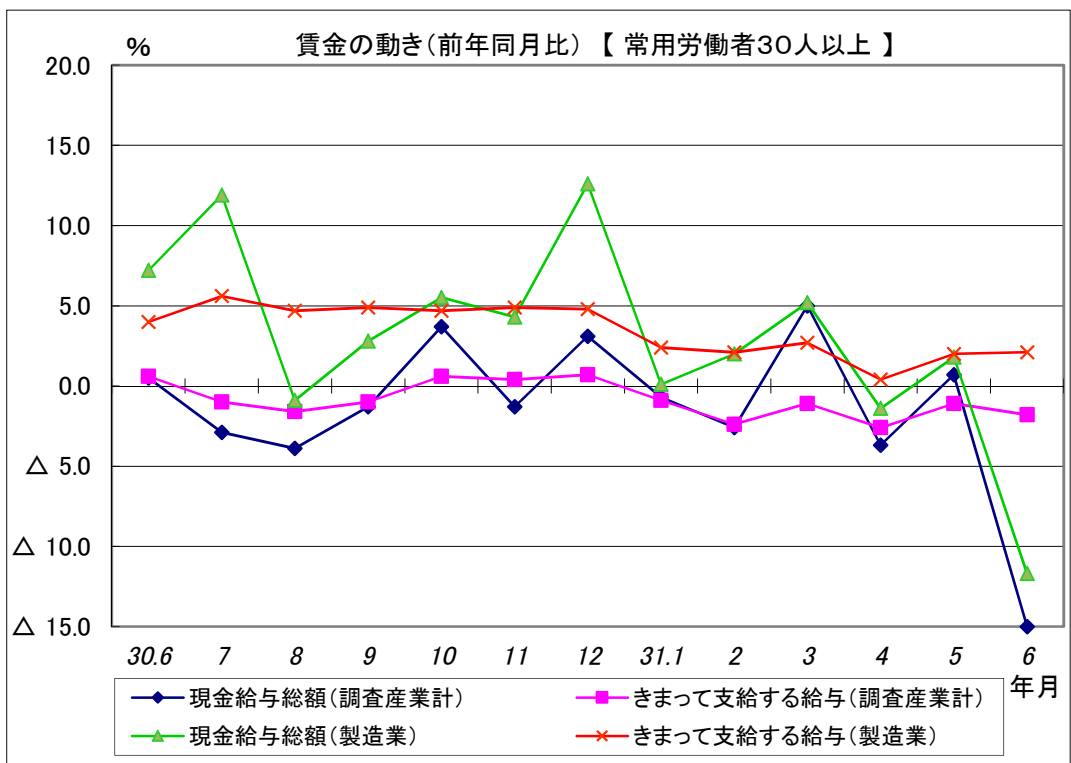
(3) 雇用の動き

調査期間末日現在の常用労働者数

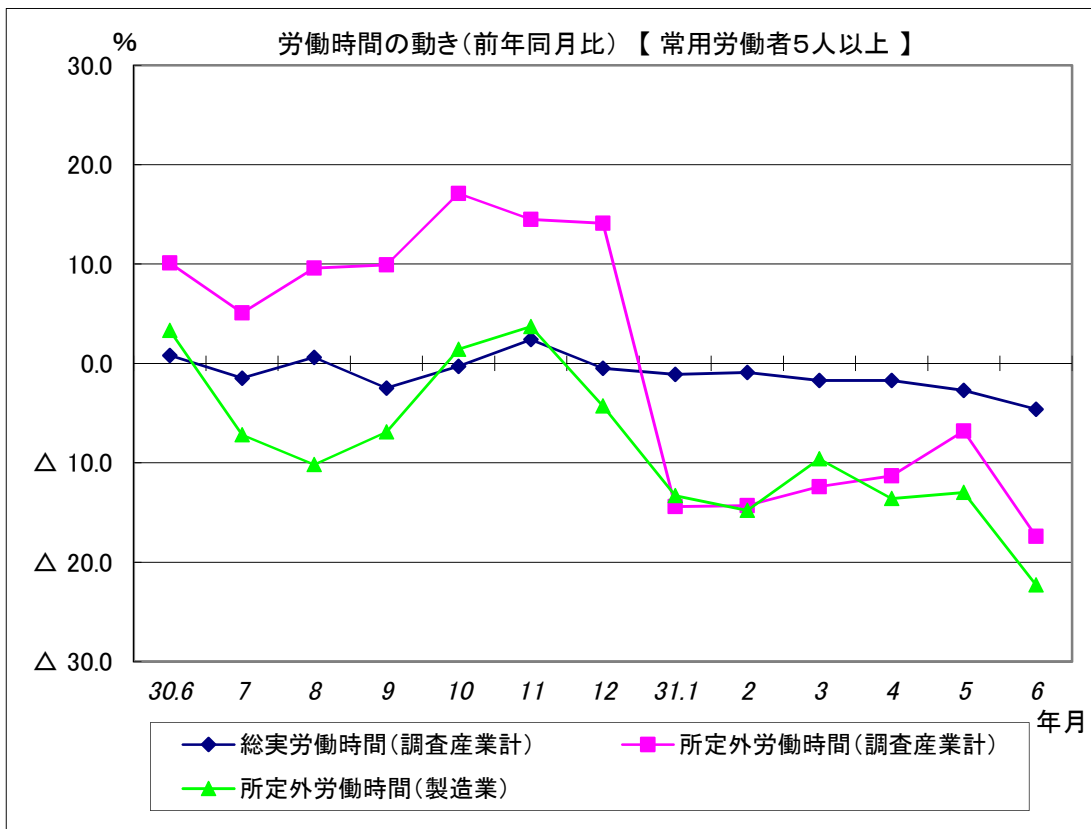
常用労働者数	128,367 人	(前年同月比 3.4 % 減)
--------	-----------	-----------------



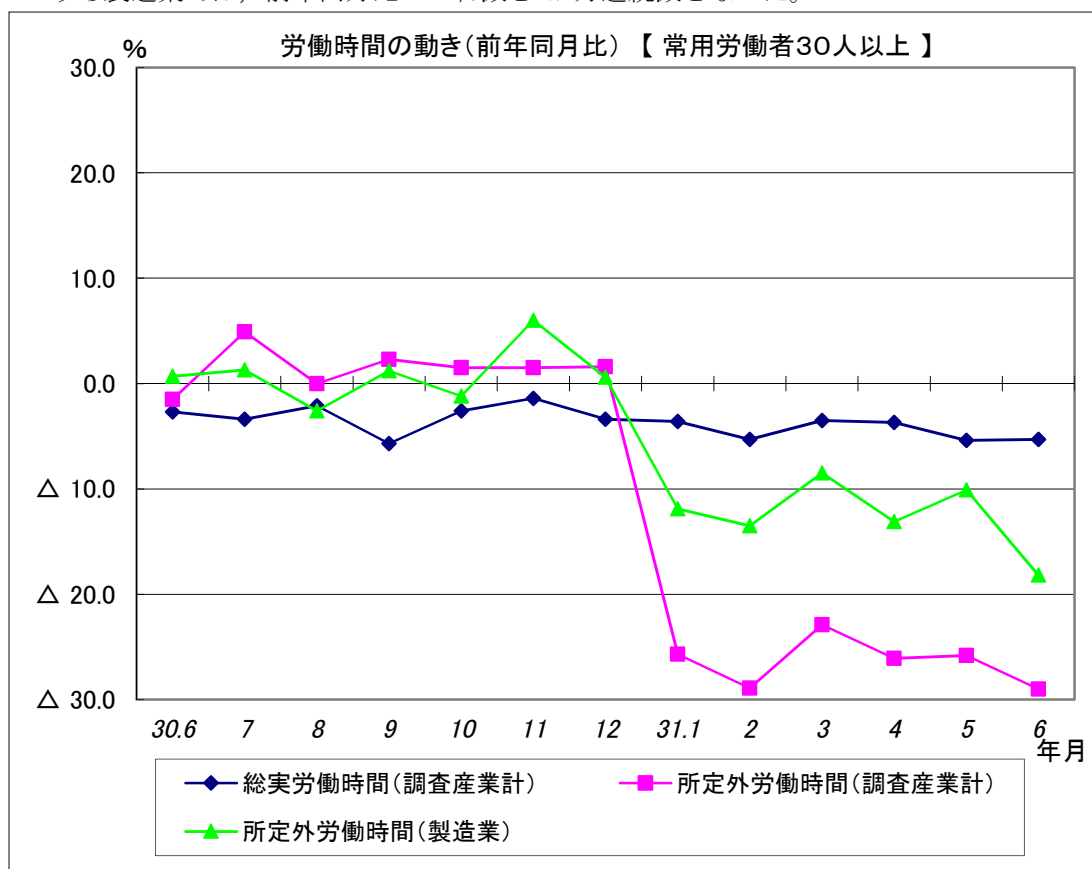
現金給与総額は、調査産業計で前年同月比9.0%減となった。
 うち製造業では、前年同月比11.2%減となった。
 きまって支給する給与は、調査産業計で前年同月比1.1%減となった。
 うち製造業では、前年同月比1.1%増と23か月連続増となった。



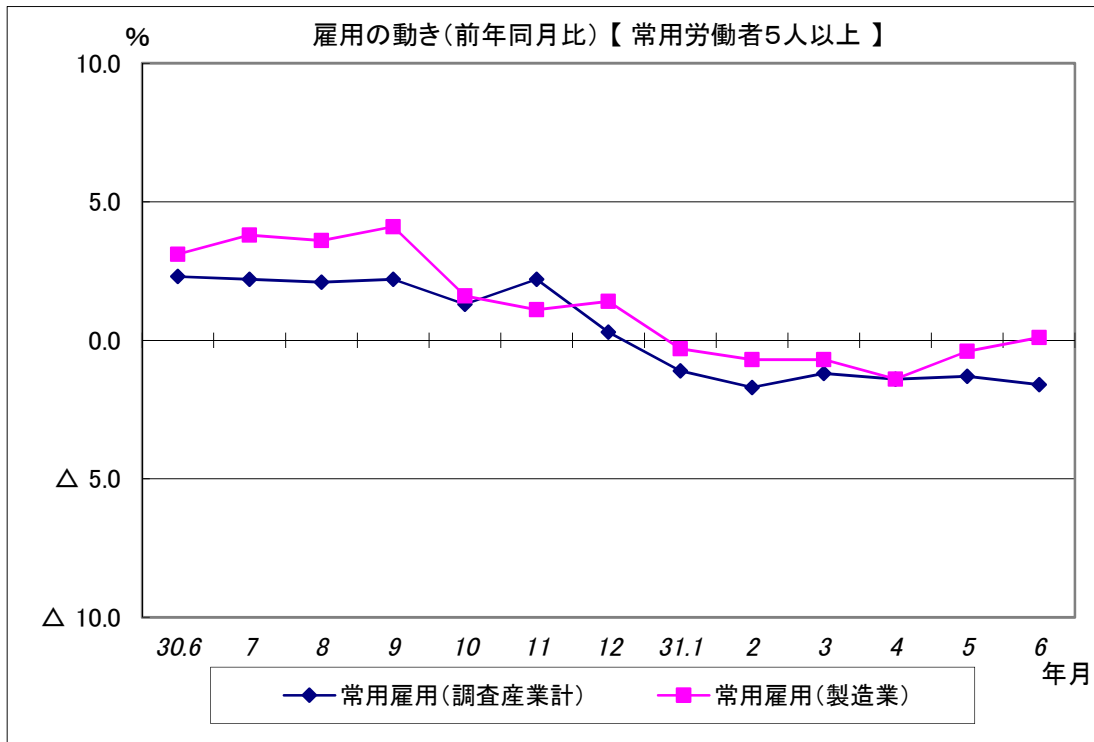
現金給与総額は、調査産業計で前年同月比15.0%減となった。
 うち製造業では、前年同月比11.7%減となった。
 きまって支給する給与は、調査産業計で前年同月比1.8%減と5か月連続減となった。
 うち製造業では、前年同月比2.1%増と33か月連続増となった。



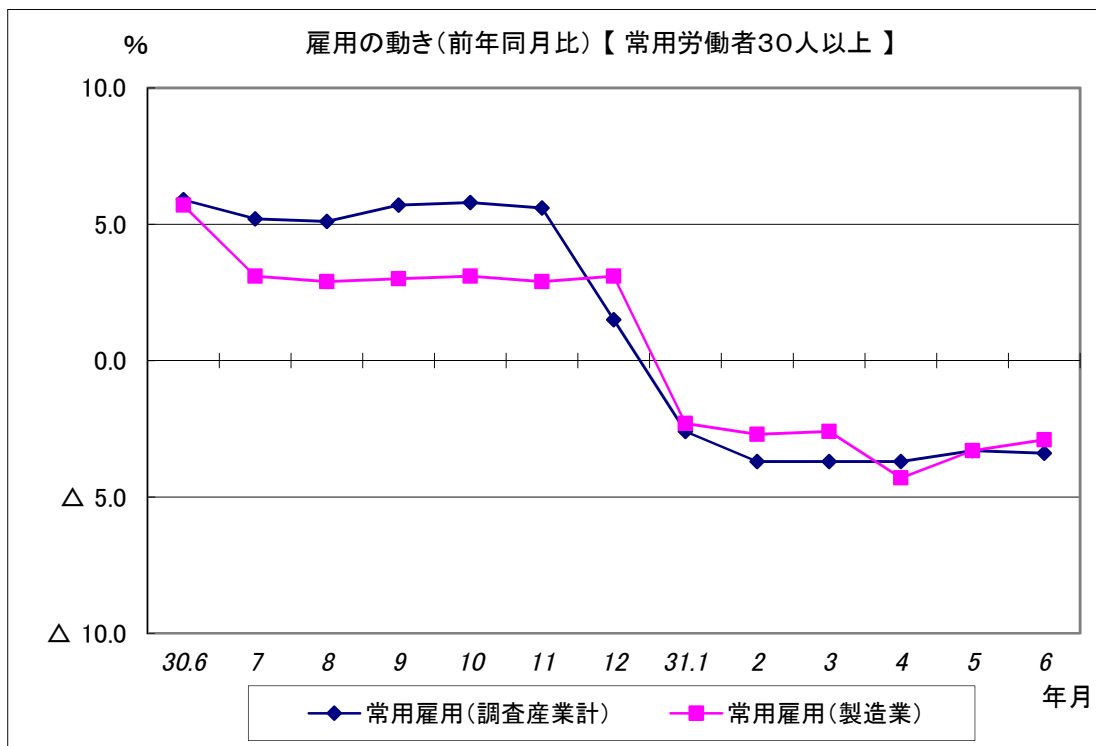
総実労働時間は、調査産業計で前年同月比4.6%減と7か月連続減となった。
 所定外労働時間は、調査産業計で前年同月比17.4%減と6か月連続減となった。
 うち製造業では、前年同月比22.3%減と7か月連続減となった。



総実労働時間は、調査産業計で前年同月比5.3%減と18か月連続減となった。
 所定外労働時間は、調査産業計で前年同月比29.0%減と6か月連続減となった。
 うち製造業では、前年同月比18.2%減と6か月連続減となった。



常用雇用は、調査産業計では前年同月比1.6%減と6か月連続減となった。
うち製造業では、前年同月比0.1%増となった。



常用雇用は、調査産業計では前年同月比3.4%減と6か月連続減となった。
うち製造業では、前年同月比2.9%減と6か月連続減となった。