

1 概況（調査産業計）【令和元年5月分】

【 事業所規模 常用労働者5人以上 】

(1) 賃金の動き

常用労働者の1人平均月間現金給与額

現金給与総額	251,926 円	(前年同月比 1.8 % 増)
きまって支給する給与	246,258 円	(前年同月比 0.9 % 増)
所定内給与	230,209 円	(前年同月比 1.4 % 増)

(2) 労働時間の動き

常用労働者の1人平均月間実労働時間

総実労働時間	142.7 時間	(前年同月比 2.7 % 減)
所定内労働時間	133.1 時間	(前年同月比 2.5 % 減)
所定外労働時間	9.6 時間	(前年同月比 6.8 % 減)

(3) 雇用の動き

調査期間末日現在の常用労働者数

常用労働者数	235,482 人	(前年同月比 1.3 % 減)
--------	-----------	-----------------

【 事業所規模 常用労働者30人以上 】

(1) 賃金の動き

常用労働者の1人平均月間現金給与額

現金給与総額	271,341 円	(前年同月比 0.7 % 増)
きまって支給する給与	262,885 円	(前年同月比 1.1 % 減)
所定内給与	243,849 円	(前年同月比 0.4 % 増)

(2) 労働時間の動き

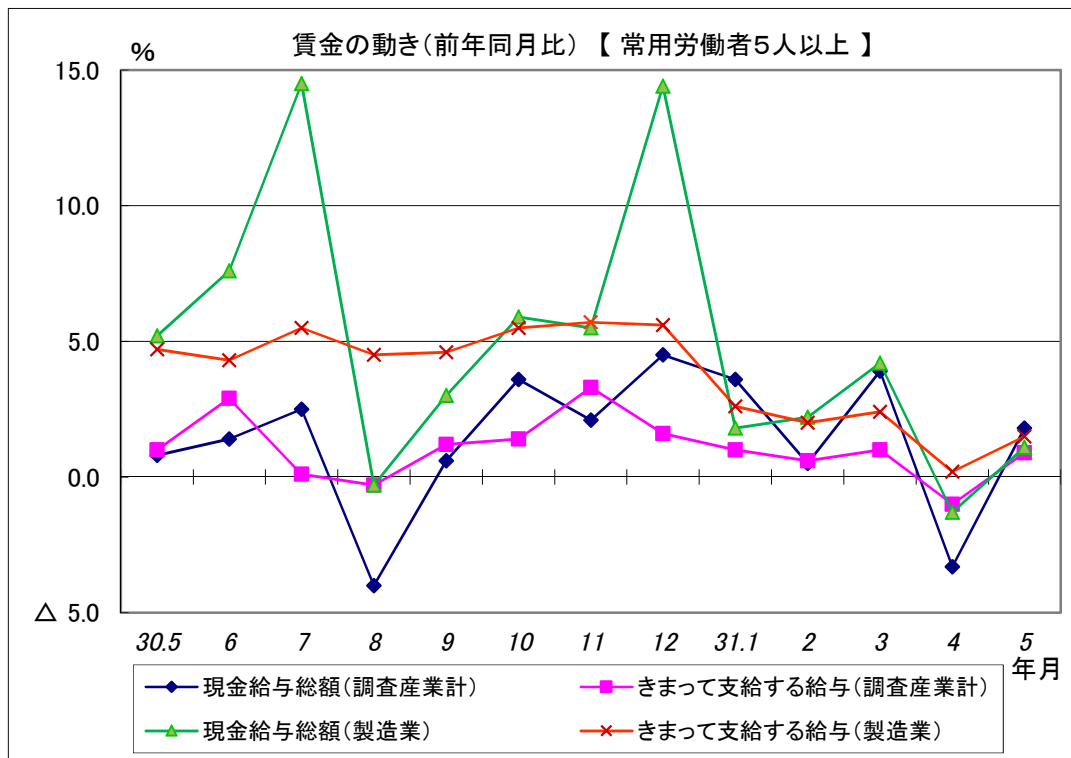
常用労働者の1人平均月間実労働時間

総実労働時間	143.2 時間	(前年同月比 5.4 % 減)
所定内労働時間	133.7 時間	(前年同月比 3.4 % 減)
所定外労働時間	9.5 時間	(前年同月比 25.8 % 減)

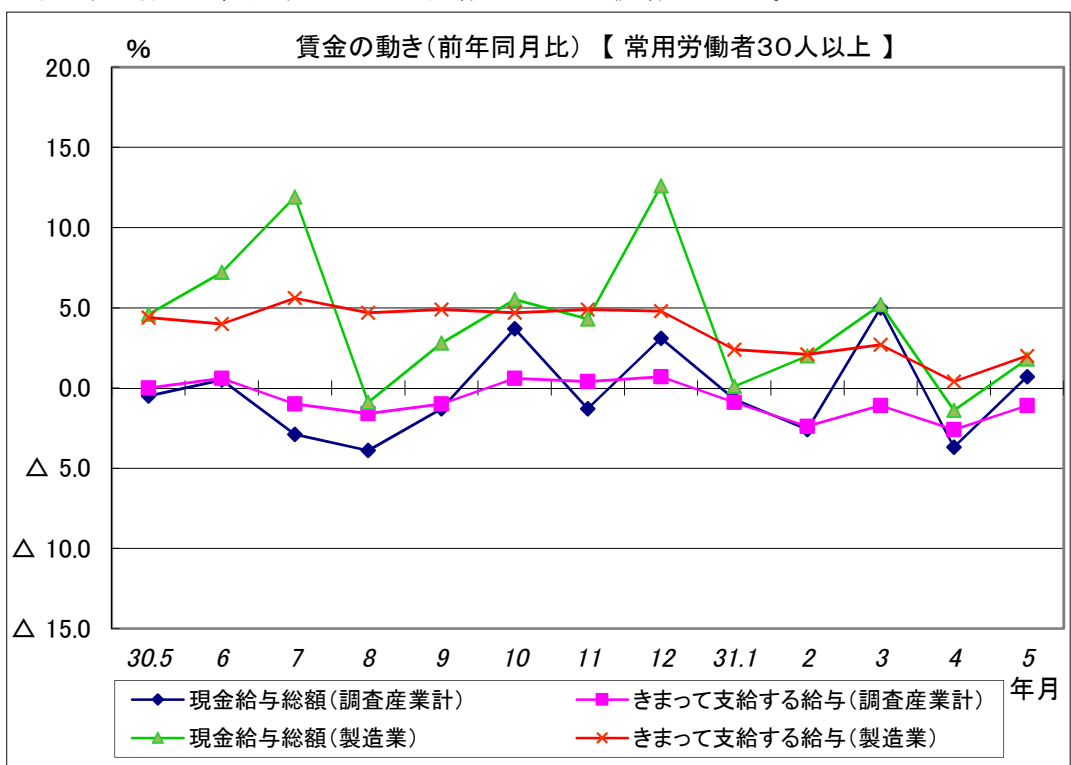
(3) 雇用の動き

調査期間末日現在の常用労働者数

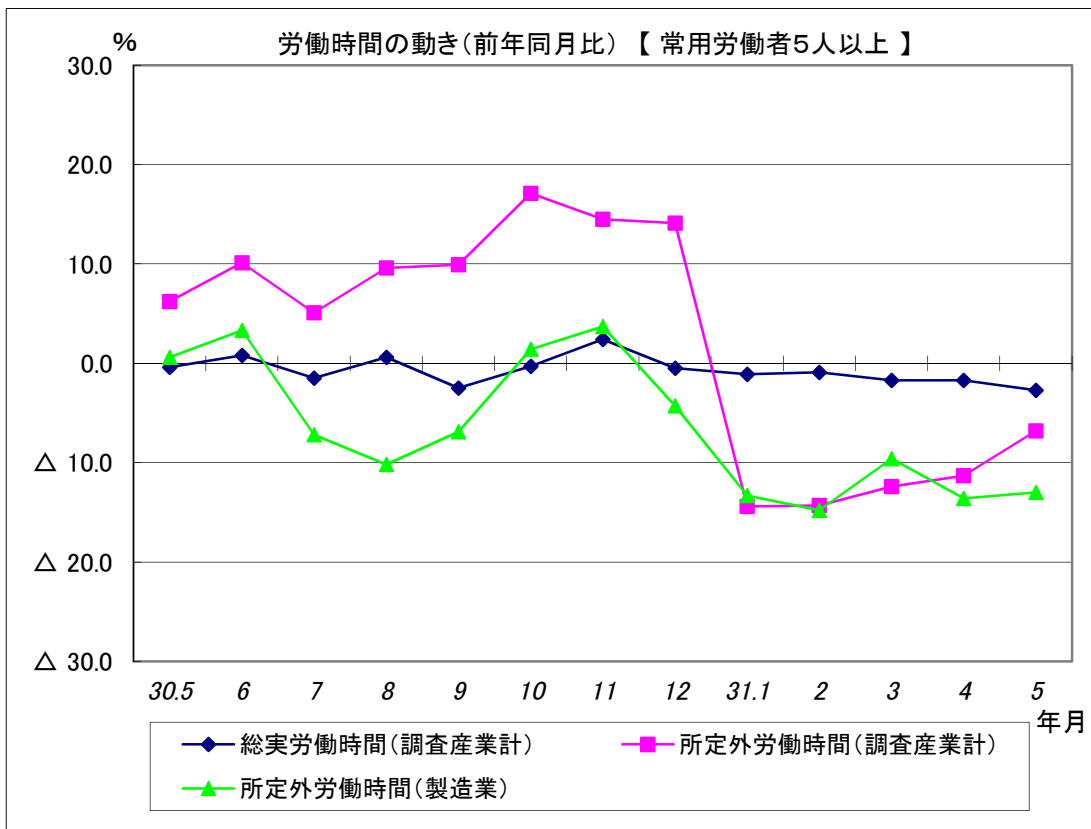
常用労働者数	128,385 人	(前年同月比 3.3 % 減)
--------	-----------	-----------------



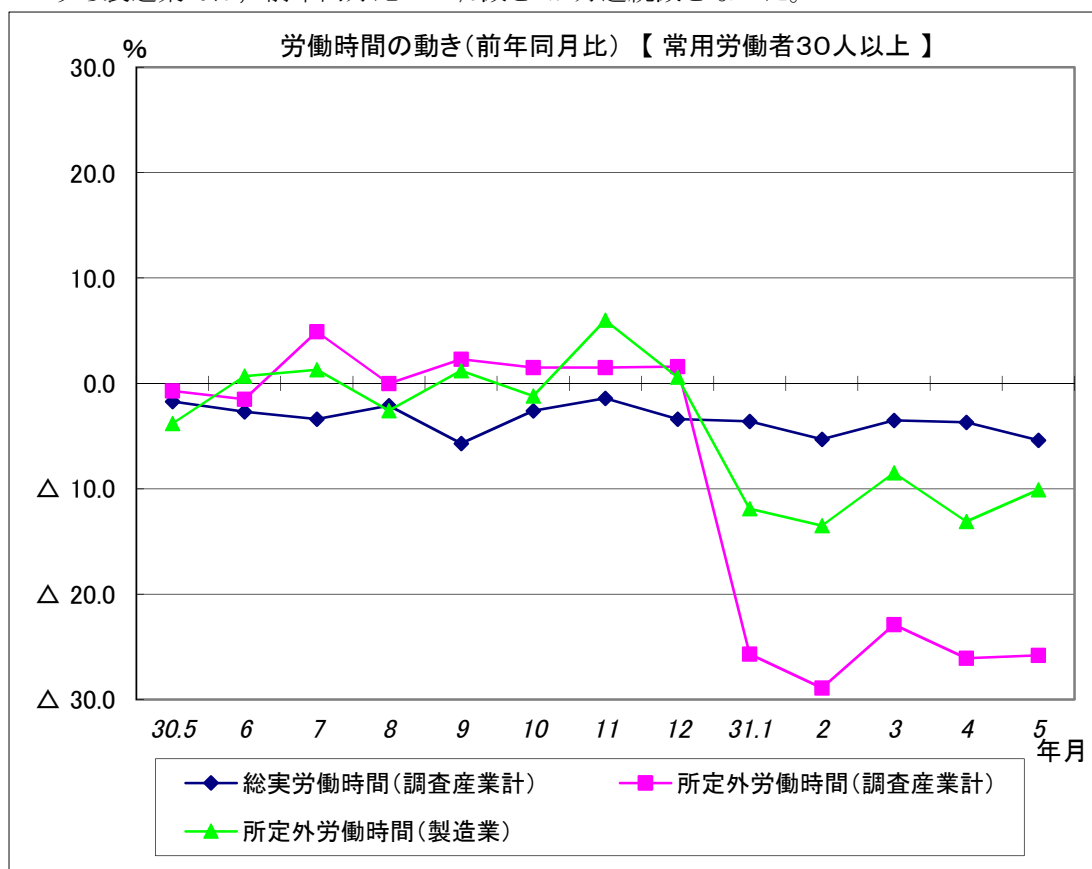
現金給与総額は、調査産業計で前年同月比1.8%増となった。
 うち製造業では、前年同月比1.1%増となった。
 きまって支給する給与は、調査産業計で前年同月比0.9%増となった。
 うち製造業では、前年同月比1.5%増と22か月連続増となった。



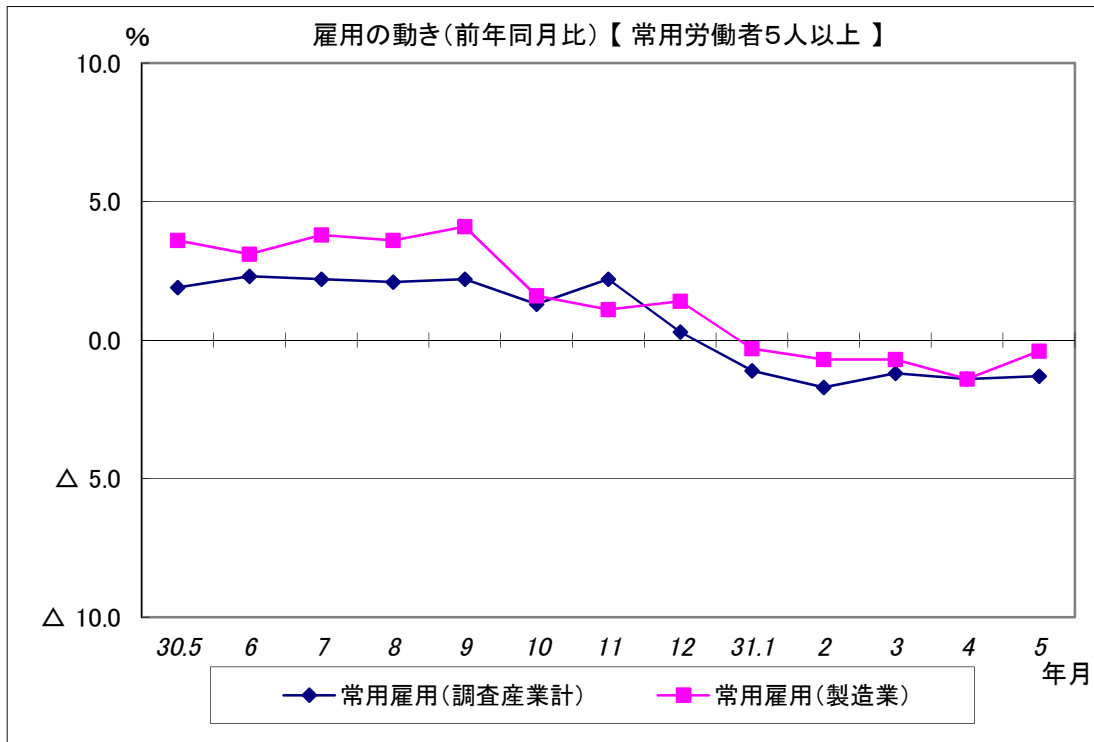
現金給与総額は、調査産業計で前年同月比0.7%増となった。
 うち製造業では、前年同月比1.8%増となった。
 きまって支給する給与は、調査産業計で前年同月比1.1%減と4か月連続減となった。
 うち製造業では、前年同月比2.0%増と32か月連続増となった。



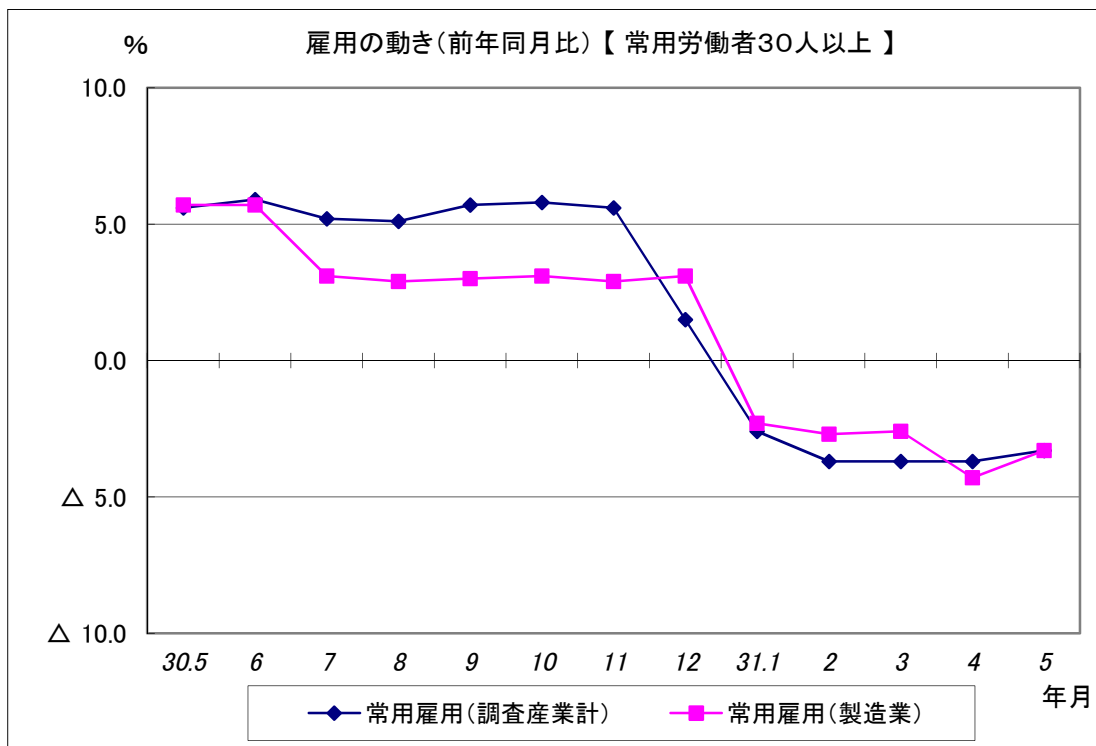
総実労働時間は、調査産業計で前年同月比2.7%減と6か月連続減となった。
 所定外労働時間は、調査産業計で前年同月比6.8%減と5か月連続減となった。
 うち製造業では、前年同月比13.0%減と6か月連続減となった。



総実労働時間は、調査産業計で前年同月比5.4%減と17か月連続減となった。
 所定外労働時間は、調査産業計で前年同月比25.8%減と5か月連続減となった。
 うち製造業では、前年同月比10.1%減と5か月連続減となった。



常用雇用は、調査産業計では前年同月比1.3%減と5か月連続減となった。
うち製造業では、前年同月比0.4%減と5か月連続減となった。



常用雇用は、調査産業計では前年同月比3.3%減と5か月連続減となった。
うち製造業では、前年同月比3.3%減と5か月連続減となった。