

1 概況（調査産業計）【平成31年4月分】

【 事業所規模 常用労働者5人以上 】

(1) 賃金の動き

常用労働者の1人平均月間現金給与額

現金給与総額	248,743 円	(前年同月比 3.3 % 減)
きまって支給する給与	246,182 円	(前年同月比 1.0 % 減)
所定内給与	229,394 円	(前年同月比 0.3 % 減)

(2) 労働時間の動き

常用労働者の1人平均月間実労働時間

総実労働時間	150.7 時間	(前年同月比 1.7 % 減)
所定内労働時間	140.6 時間	(前年同月比 0.8 % 減)
所定外労働時間	10.1 時間	(前年同月比 11.3 % 減)

(3) 雇用の動き

調査期間末日現在の常用労働者数

常用労働者数	235,462 人	(前年同月比 1.4 % 減)
--------	-----------	-----------------

【 事業所規模 常用労働者30人以上 】

(1) 賃金の動き

常用労働者の1人平均月間現金給与額

現金給与総額	266,483 円	(前年同月比 3.7 % 減)
きまって支給する給与	265,280 円	(前年同月比 2.6 % 減)
所定内給与	245,641 円	(前年同月比 1.6 % 減)

(2) 労働時間の動き

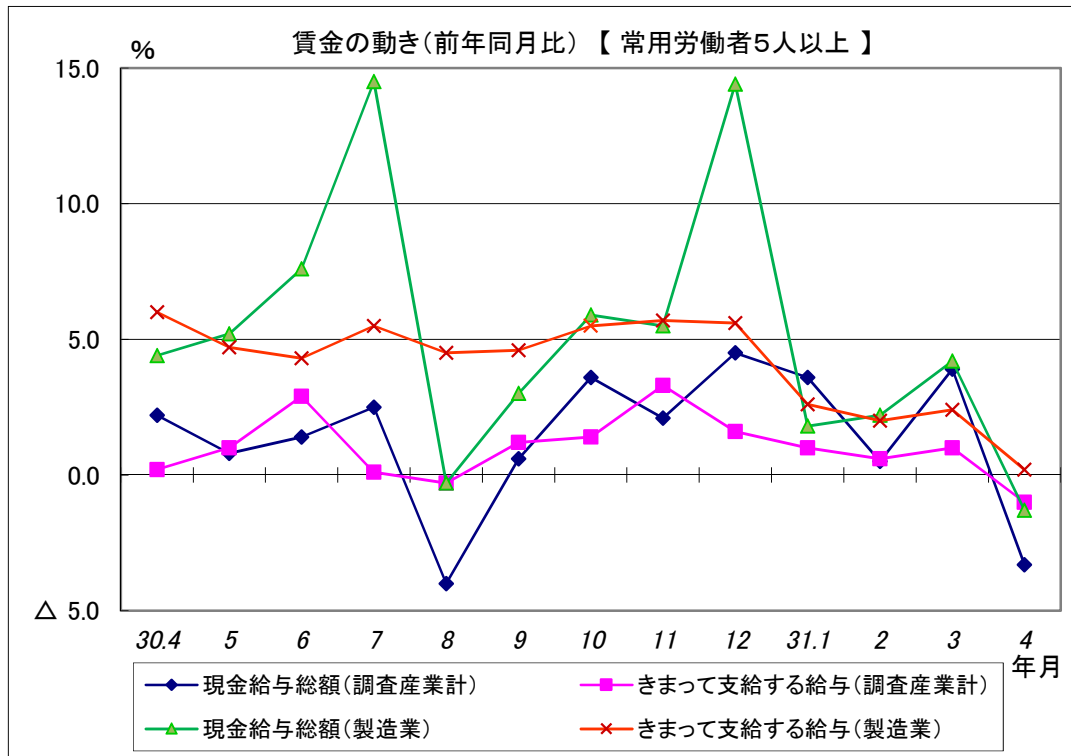
常用労働者の1人平均月間実労働時間

総実労働時間	150.7 時間	(前年同月比 3.7 % 減)
所定内労働時間	140.8 時間	(前年同月比 1.6 % 減)
所定外労働時間	9.9 時間	(前年同月比 26.1 % 減)

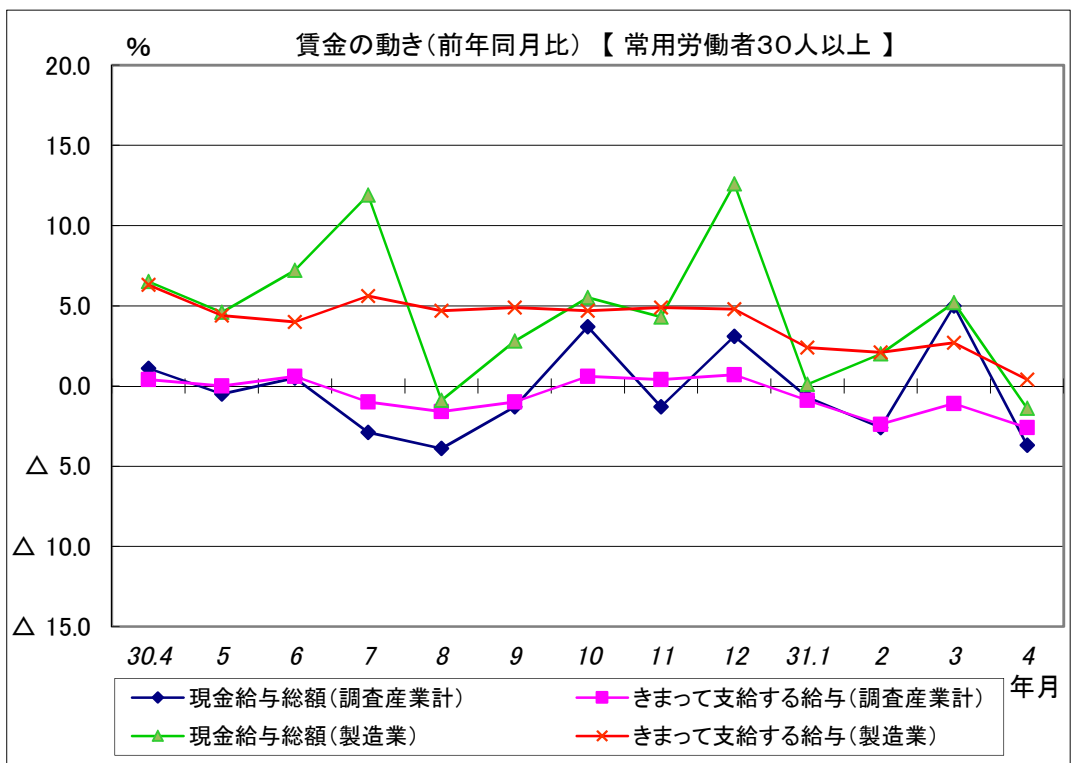
(3) 雇用の動き

調査期間末日現在の常用労働者数

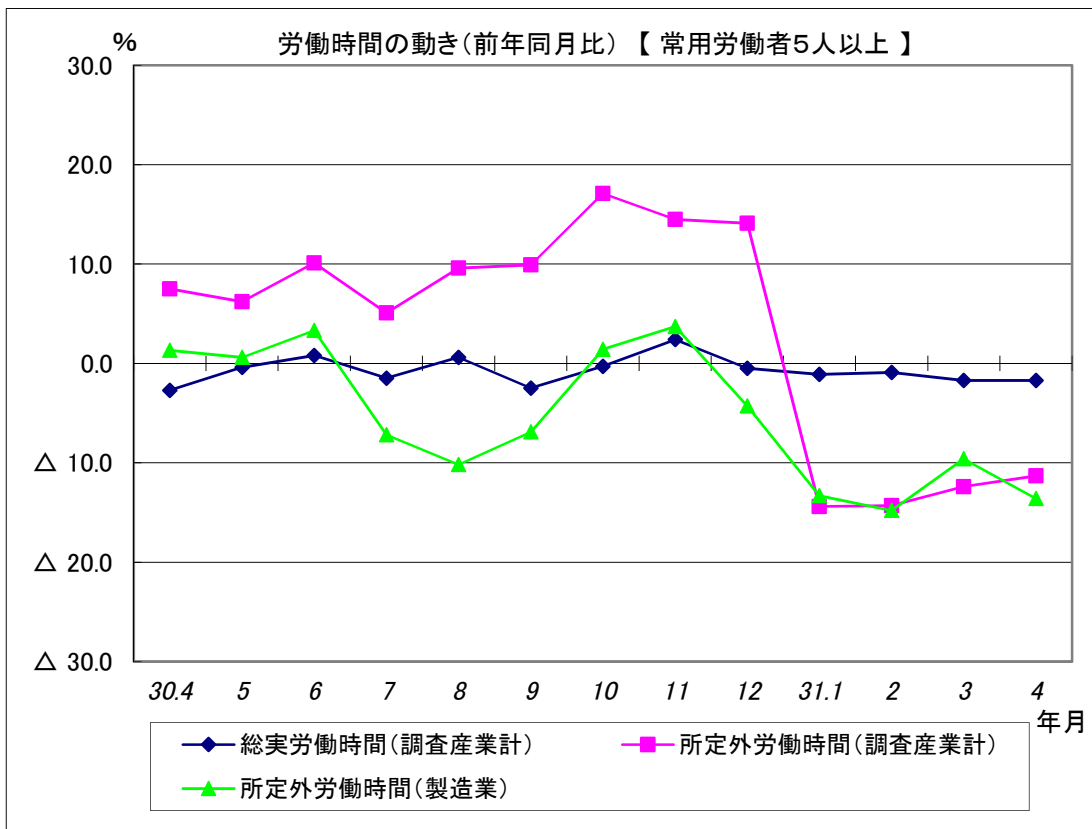
常用労働者数	127,724 人	(前年同月比 3.7 % 減)
--------	-----------	-----------------



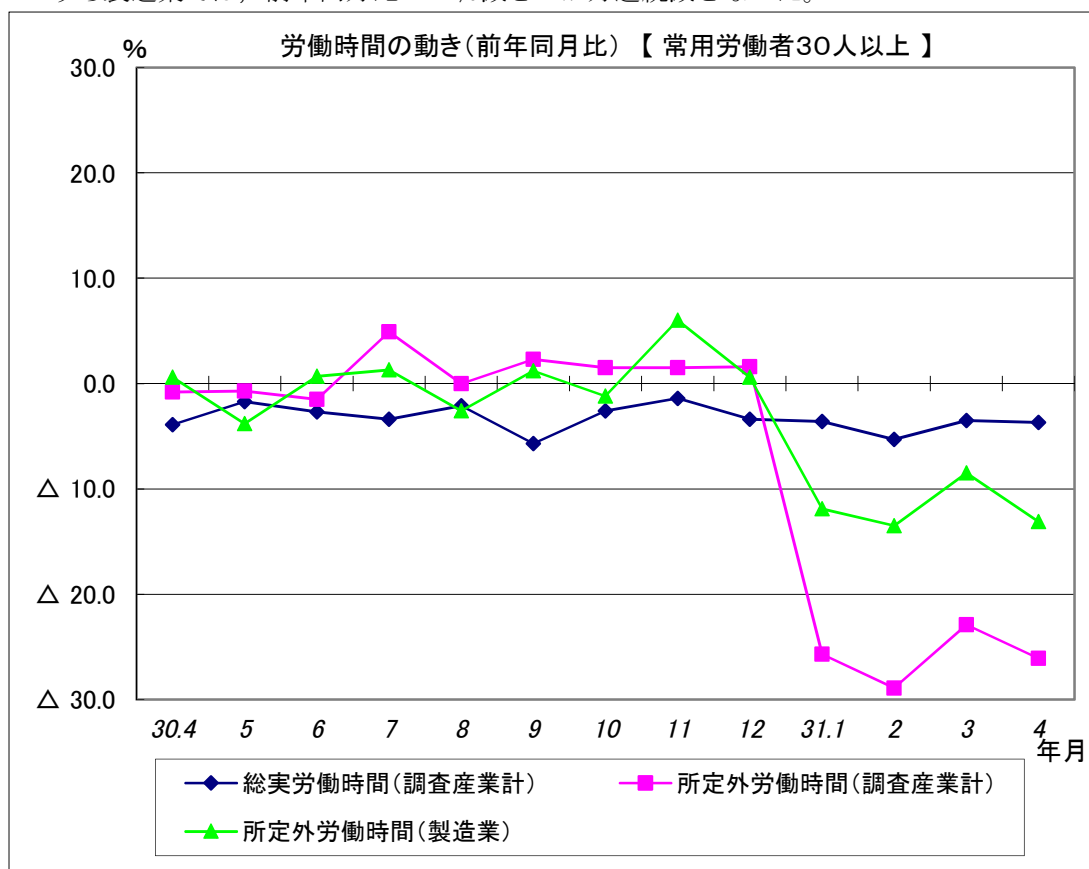
現金給与総額は、調査産業計で前年同月比3.3%減となった。
 うち製造業では、前年同月比1.3%減となった。
 きまって支給する給与は、調査産業計で前年同月比1.0%減となった。
 うち製造業では、前年同月比0.2%増と21か月連続増となった。



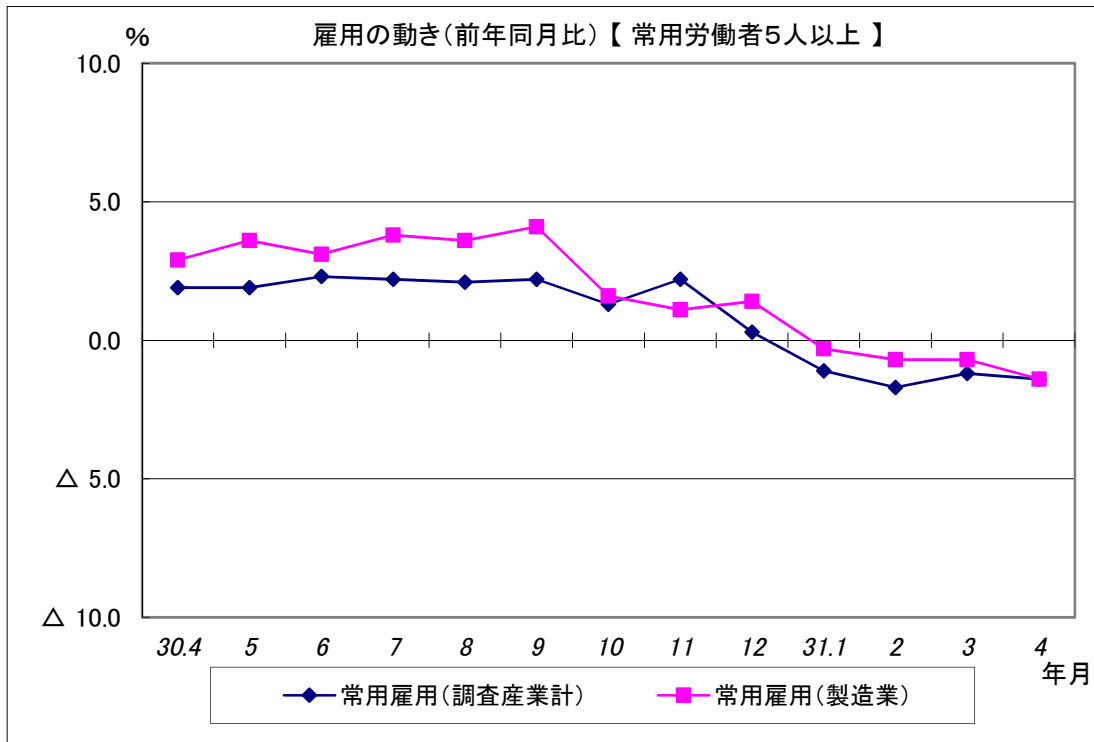
現金給与総額は、調査産業計で前年同月比3.7%減となった。
 うち製造業では、前年同月比1.4%減となった。
 きまって支給する給与は、調査産業計で前年同月比2.6%減と4か月連続減となった。
 うち製造業では、前年同月比0.4%増と31か月連続増となった。



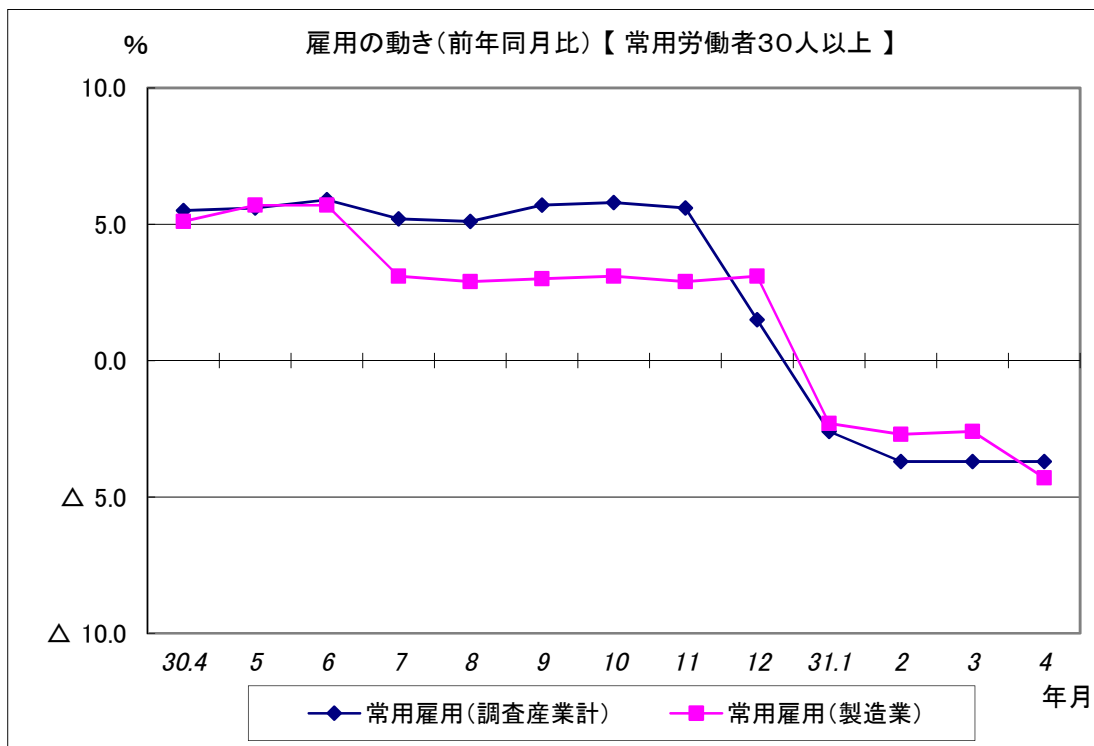
総実労働時間は、調査産業計で前年同月比1.7%減と5か月連続減となった。
 所定外労働時間は、調査産業計で前年同月比11.3%減と4か月連続減となった。
 うち製造業では、前年同月比13.6%減と5か月連続減となった。



総実労働時間は、調査産業計で前年同月比3.7%減と16か月連続減となった。
 所定外労働時間は、調査産業計で前年同月比26.1%減と4か月連続減となった。
 うち製造業では、前年同月比13.1%減と4か月連続減となった。



常用雇用は、調査産業計では前年同月比1.4%減と4か月連続減となった。
うち製造業では、前年同月比1.4%減と4か月連続減となった。



常用雇用は、調査産業計では前年同月比3.7%減と4か月連続減となった。
うち製造業では、前年同月比4.3%減と4か月連続減となった。