

1 概況（調査産業計）【平成31年3月分】

【 事業所規模 常用労働者5人以上 】

(1) 賃金の動き

常用労働者の1人平均月間現金給与額

現金給与総額	262,027 円	(前年同月比 3.9 % 増)
きまって支給する給与	245,920 円	(前年同月比 1.0 % 増)
所定内給与	229,670 円	(前年同月比 1.7 % 増)

(2) 労働時間の動き

常用労働者の1人平均月間実労働時間

総実労働時間	146.3 時間	(前年同月比 1.7 % 減)
所定内労働時間	136.4 時間	(前年同月比 0.8 % 減)
所定外労働時間	9.9 時間	(前年同月比 12.4 % 減)

(3) 雇用の動き

調査期間末日現在の常用労働者数

常用労働者数	234,388 人	(前年同月比 1.2 % 減)
--------	-----------	-----------------

【 事業所規模 常用労働者30人以上 】

(1) 賃金の動き

常用労働者の1人平均月間現金給与額

現金給与総額	283,847 円	(前年同月比 5.0 % 増)
きまって支給する給与	263,154 円	(前年同月比 1.1 % 減)
所定内給与	243,221 円	(前年同月比 0.1 % 増)

(2) 労働時間の動き

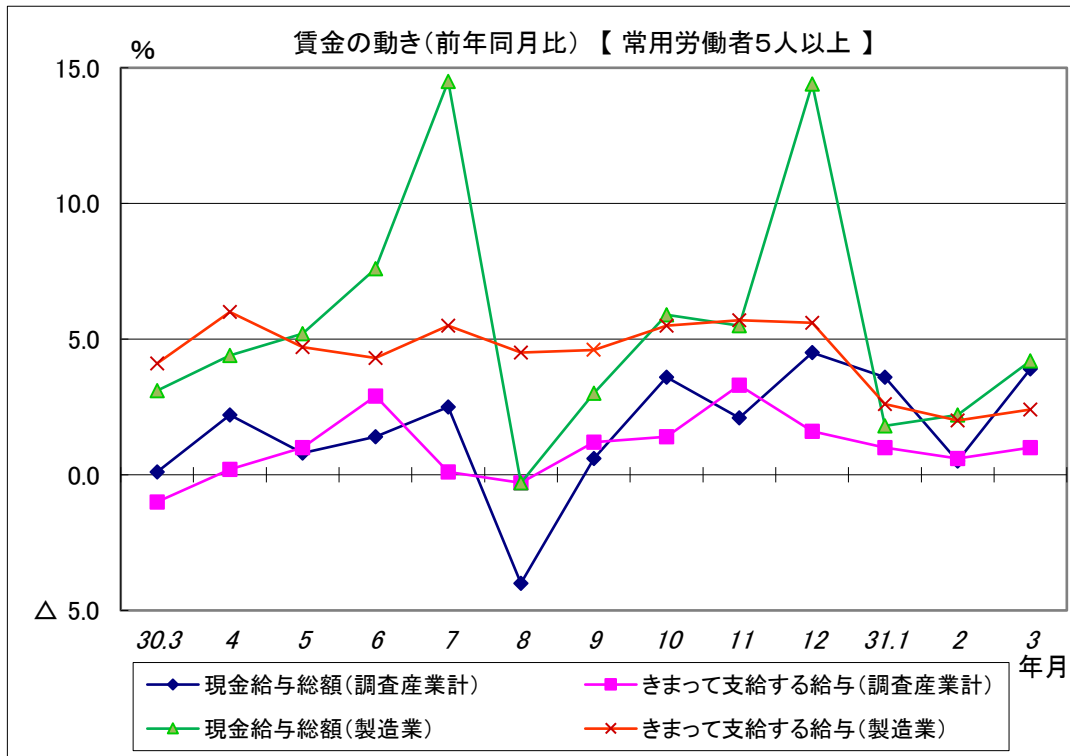
常用労働者の1人平均月間実労働時間

総実労働時間	145.9 時間	(前年同月比 3.5 % 減)
所定内労働時間	135.8 時間	(前年同月比 1.9 % 減)
所定外労働時間	10.1 時間	(前年同月比 22.9 % 減)

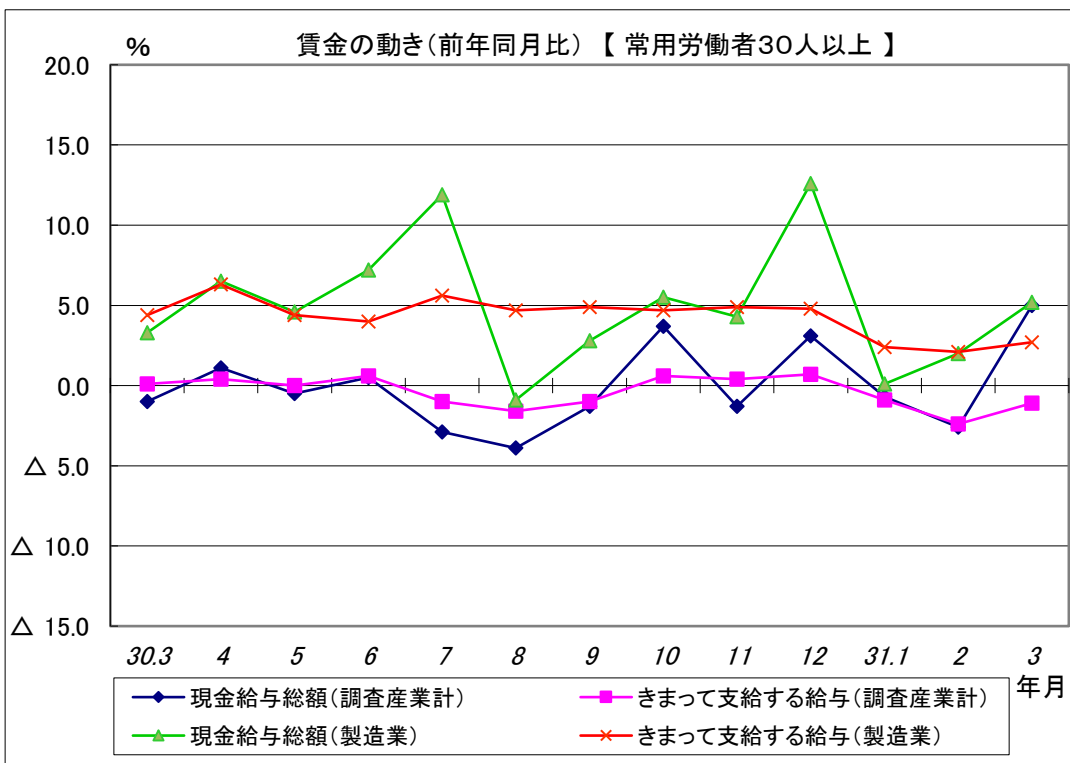
(3) 雇用の動き

調査期間末日現在の常用労働者数

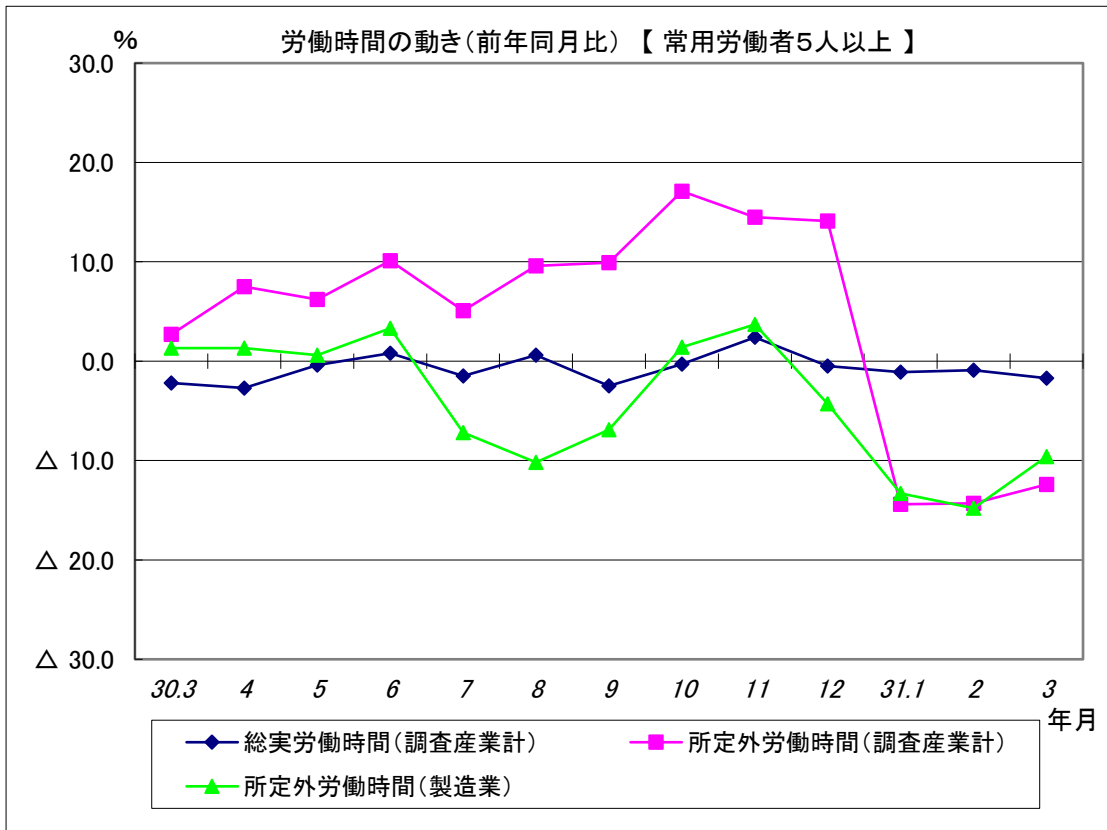
常用労働者数	125,357 人	(前年同月比 3.7 % 減)
--------	-----------	-----------------



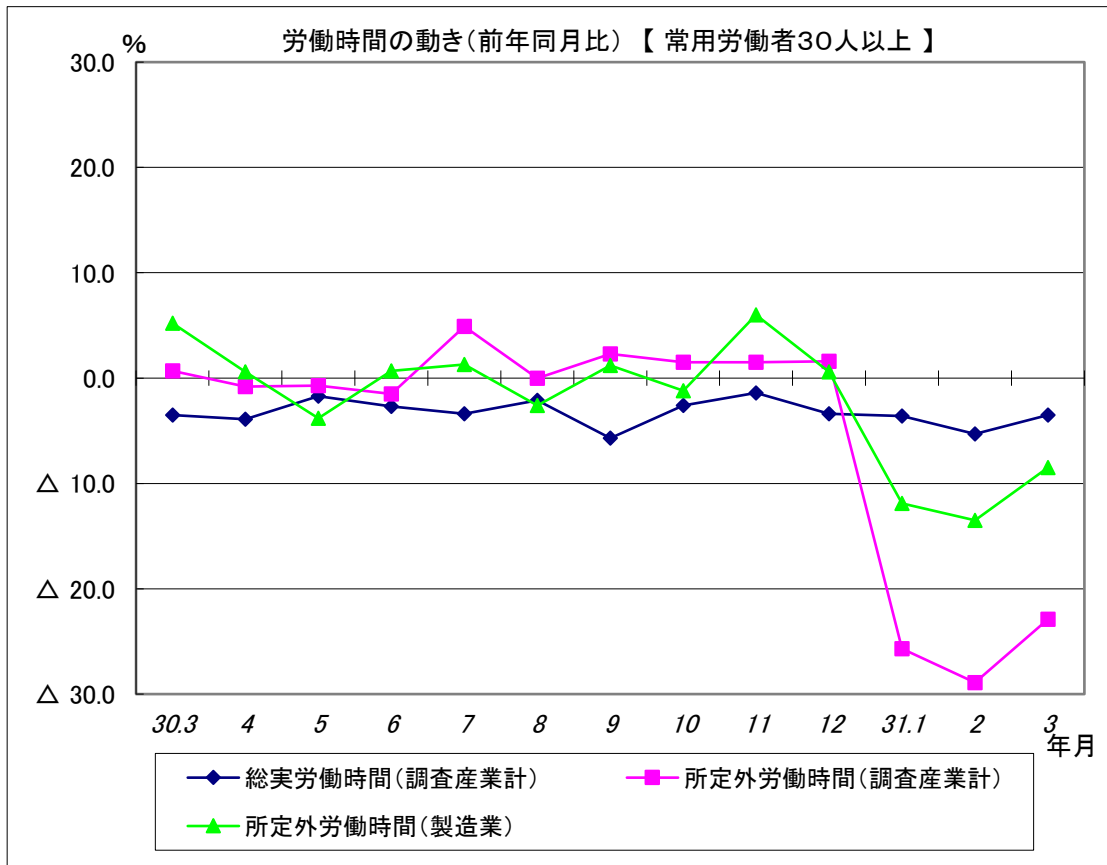
現金給与総額は、調査産業計で前年同月比3.9%増と7か月連続増となった。
 うち製造業では、前年同月比4.2%増と7か月連続増となった。
 きまって支給する給与は、調査産業計で前年同月比1.0%増と7か月連続増となった。
 うち製造業では、前年同月比2.4%増と21か月連続増となった。



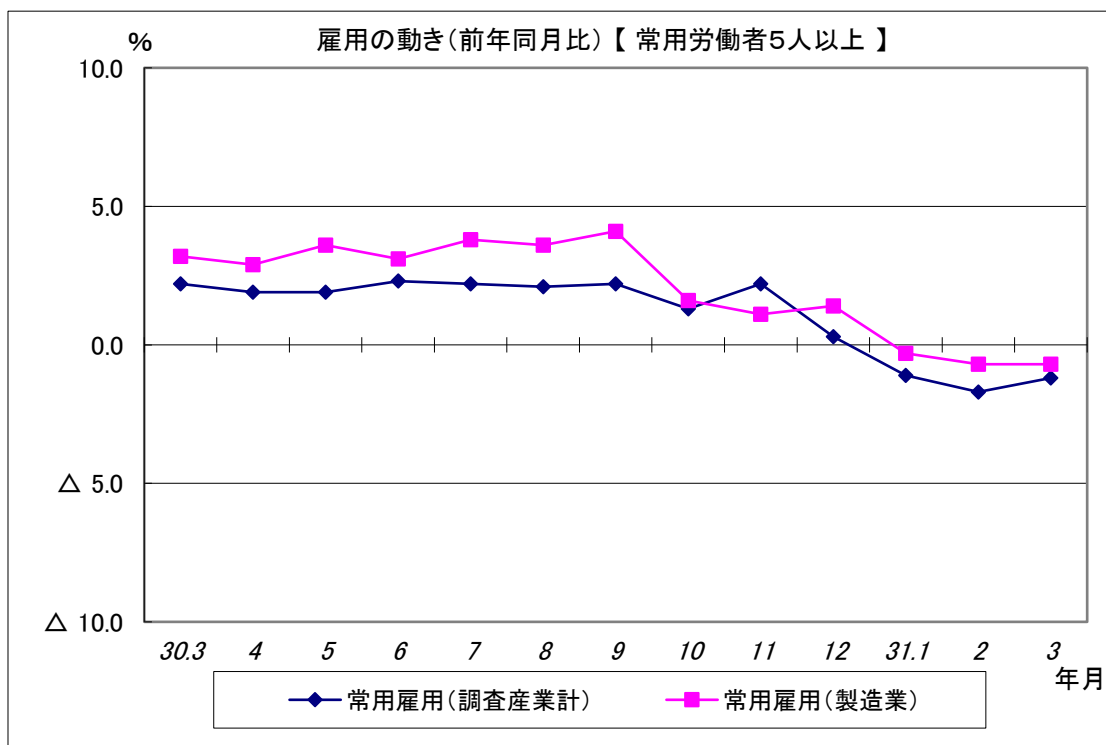
現金給与総額は、調査産業計で前年同月比5.0%増となった。
 うち製造業では、前年同月比5.2%増と7か月連続増となった。
 きまって支給する給与は、調査産業計で前年同月比1.1%減と3か月連続減となった。
 うち製造業では、前年同月比2.7%増と30か月連続増となった。



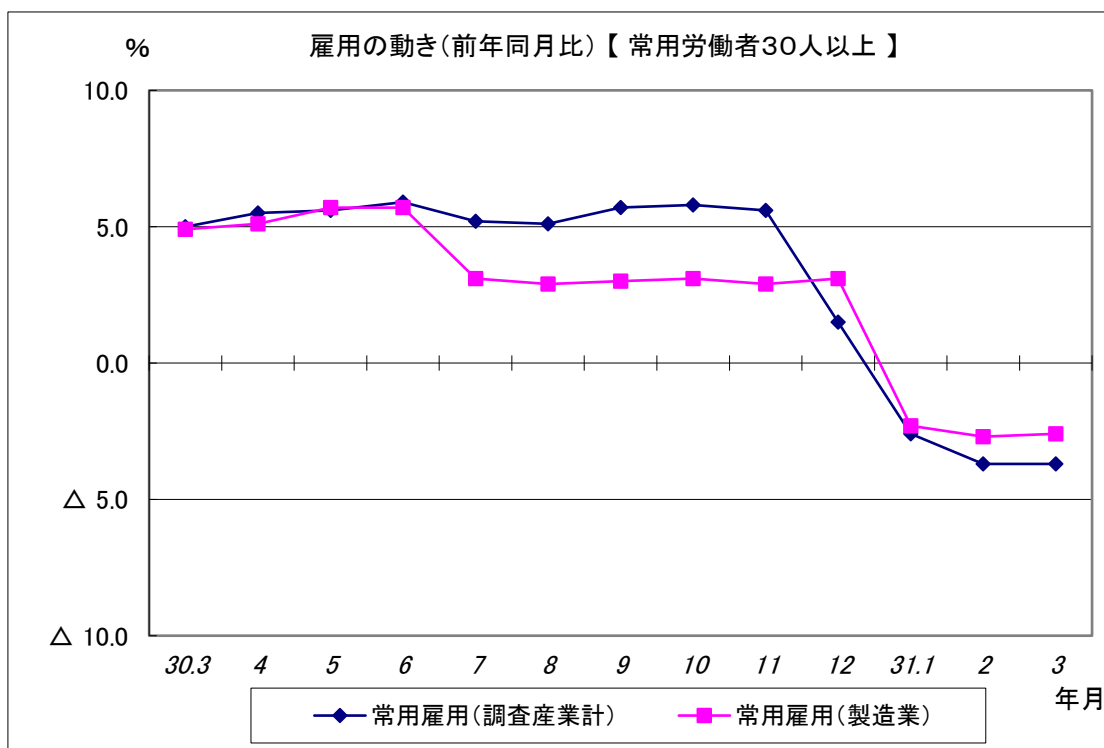
総実労働時間は、調査産業計で前年同月比1.7%減と4か月連続減となった。
 所定外労働時間は、調査産業計で前年同月比12.4%減と3か月連続減となった。
 うち製造業では、前年同月比9.6%減と4か月連続減となった。



総実労働時間は、調査産業計で前年同月比3.5%減と15か月連続減となった。
 所定外労働時間は、調査産業計で前年同月比22.9%減と3か月連続減となった。
 うち製造業では、前年同月比8.5%減と3か月連続減となった。



常用雇用は、調査産業計では前年同月比1.2%減と3か月連続減となった。
 うち製造業では、前年同月比0.7%減と3か月連続減となった。



常用雇用は、調査産業計では前年同月比3.7%減と3か月連続減となった。
 うち製造業では、前年同月比2.6%減と3か月連続減となった。