

1 概況（調査産業計）【平成31年2月分】

【 事業所規模 常用労働者5人以上 】

(1) 賃金の動き

常用労働者の1人平均月間現金給与額

現金給与総額	244,400 円	(前年同月比 0.5 % 増)
きまって支給する給与	243,711 円	(前年同月比 0.6 % 増)
所定内給与	227,651 円	(前年同月比 1.3 % 増)

(2) 労働時間の動き

常用労働者の1人平均月間実労働時間

総実労働時間	145.8 時間	(前年同月比 0.9 % 減)
所定内労働時間	136.2 時間	(前年同月比 0.1 % 増)
所定外労働時間	9.6 時間	(前年同月比 14.3 % 減)

(3) 雇用の動き

調査期間末日現在の常用労働者数

常用労働者数	234,324 人	(前年同月比 1.7 % 減)
--------	-----------	-----------------

【 事業所規模 常用労働者30人以上 】

(1) 賃金の動き

常用労働者の1人平均月間現金給与額

現金給与総額	259,503 円	(前年同月比 2.6 % 減)
きまって支給する給与	259,076 円	(前年同月比 2.4 % 減)
所定内給与	239,795 円	(前年同月比 1.0 % 減)

(2) 労働時間の動き

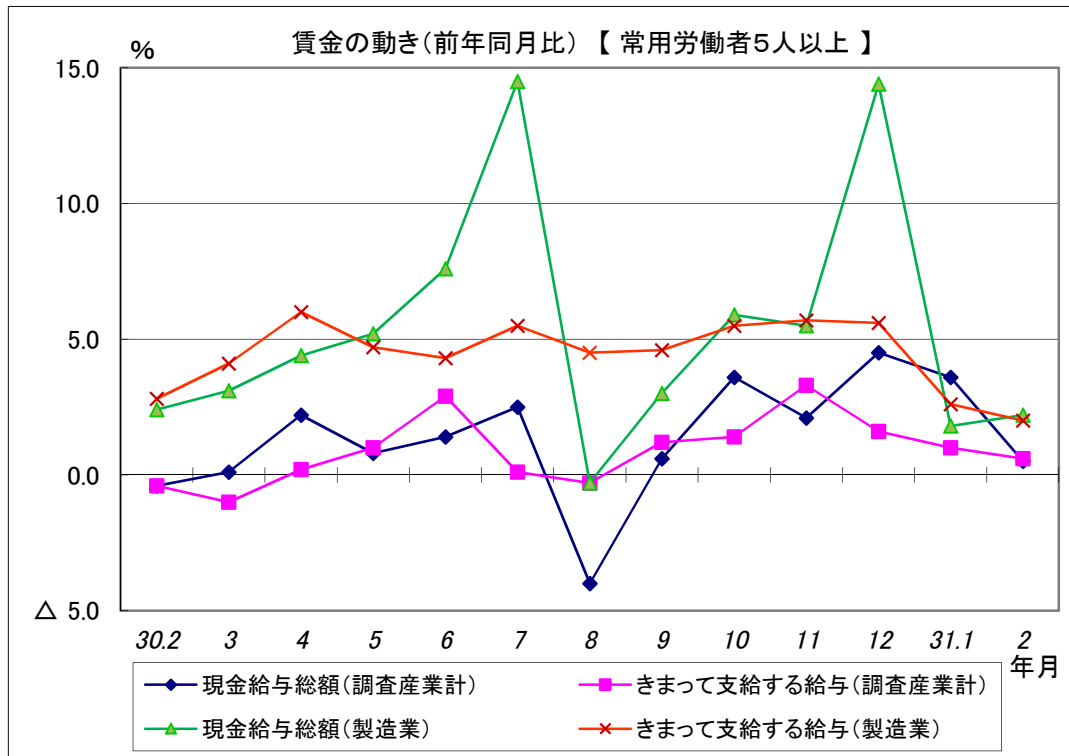
常用労働者の1人平均月間実労働時間

総実労働時間	143.2 時間	(前年同月比 5.3 % 減)
所定内労働時間	133.6 時間	(前年同月比 2.9 % 減)
所定外労働時間	9.6 時間	(前年同月比 28.9 % 減)

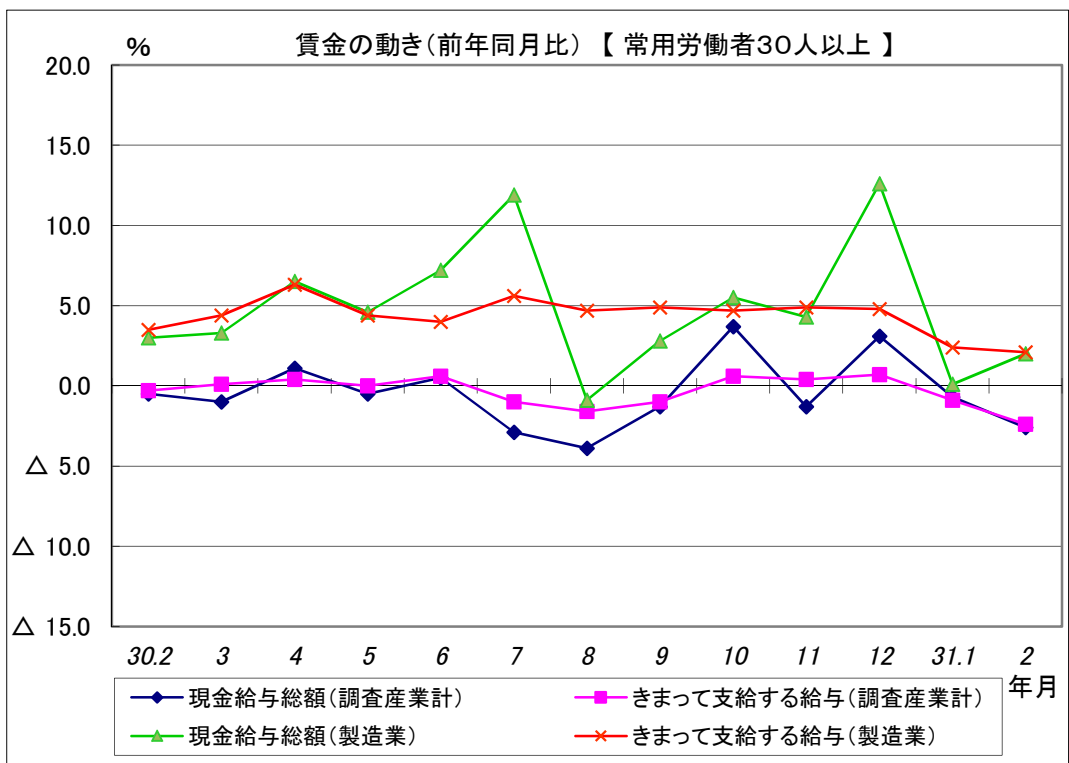
(3) 雇用の動き

調査期間末日現在の常用労働者数

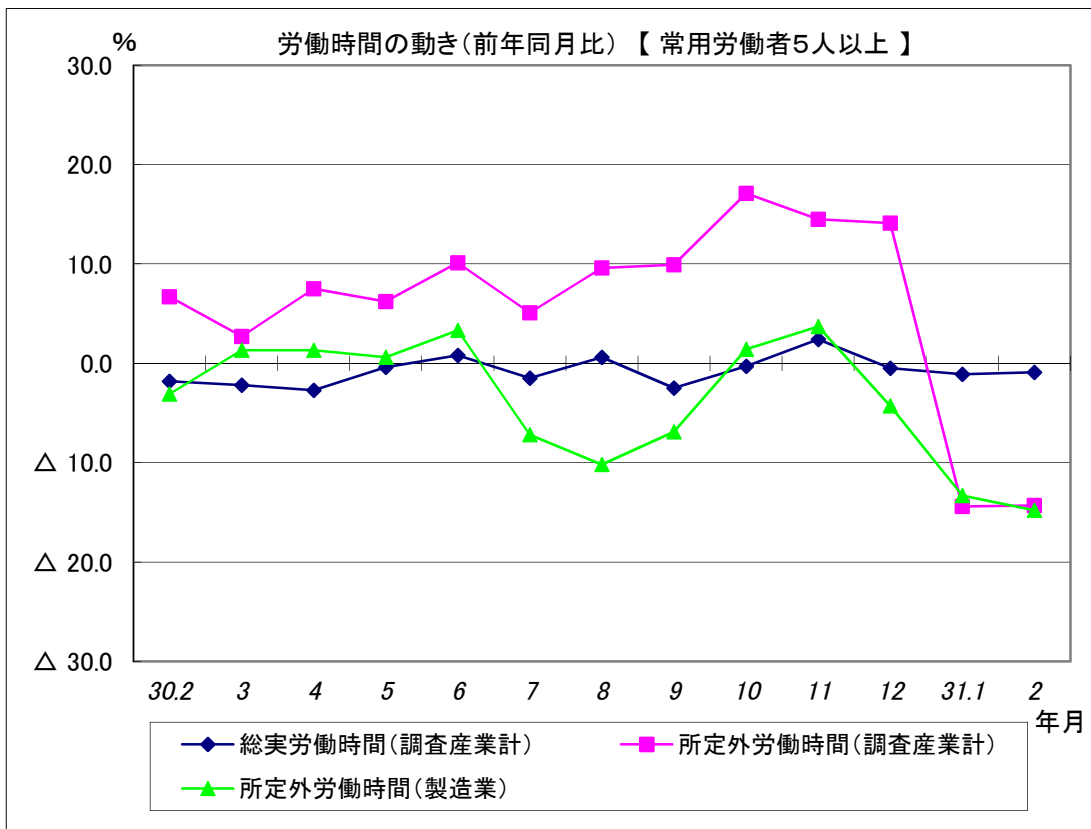
常用労働者数	126,598 人	(前年同月比 3.7 % 減)
--------	-----------	-----------------



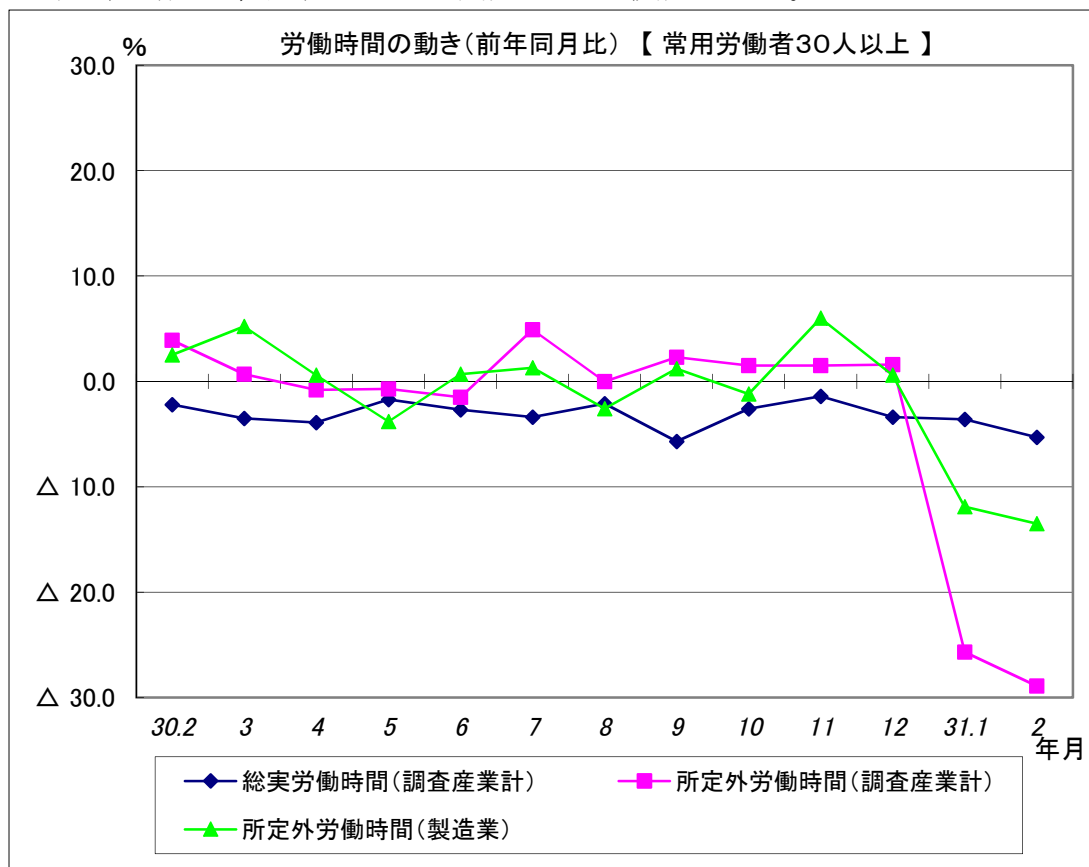
現金給与総額は、調査産業計で前年同月比0.5%増と6か月連続増となった。
 うち製造業では、前年同月比2.2%増と6か月連続増となった。
 きまって支給する給与は、調査産業計で前年同月比0.6%増と6か月連続増となった。
 うち製造業では、前年同月比2.0%増と20か月連続増となった。



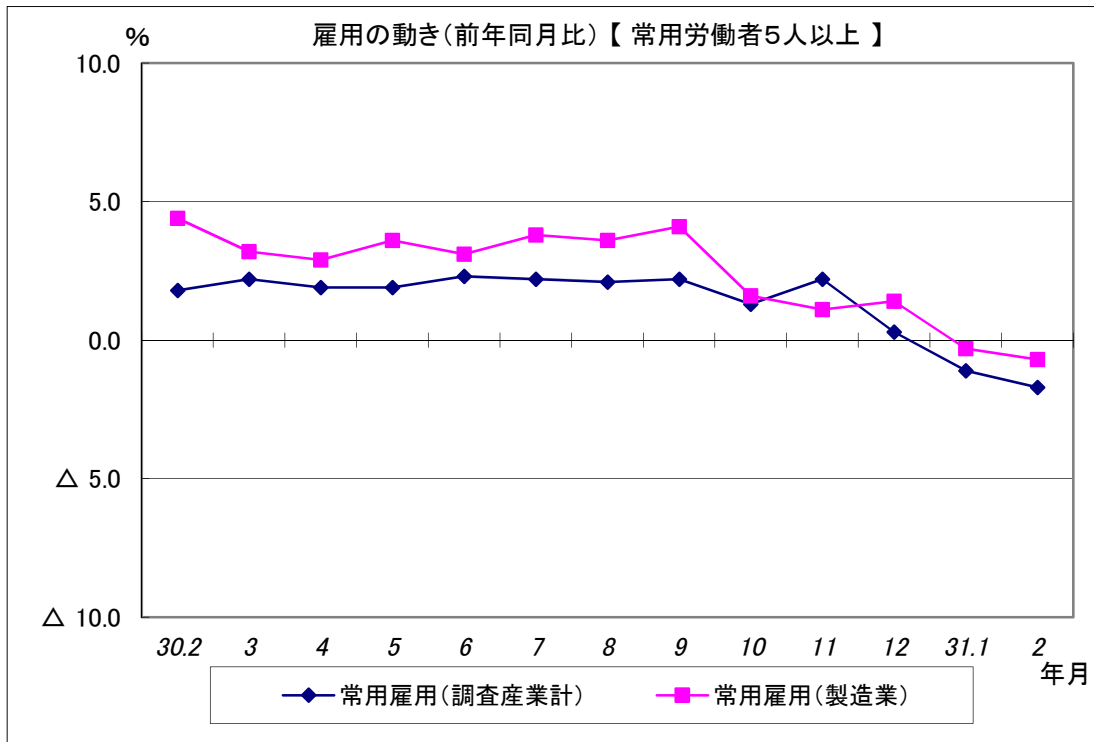
現金給与総額は、調査産業計で前年同月比2.6%減と2か月連続減となった。
 うち製造業では、前年同月比2.0%増と6か月連続増となった。
 きまって支給する給与は、調査産業計で前年同月比2.4%減と2か月連続減となった。
 うち製造業では、前年同月比2.1%増と29か月連続増となった。



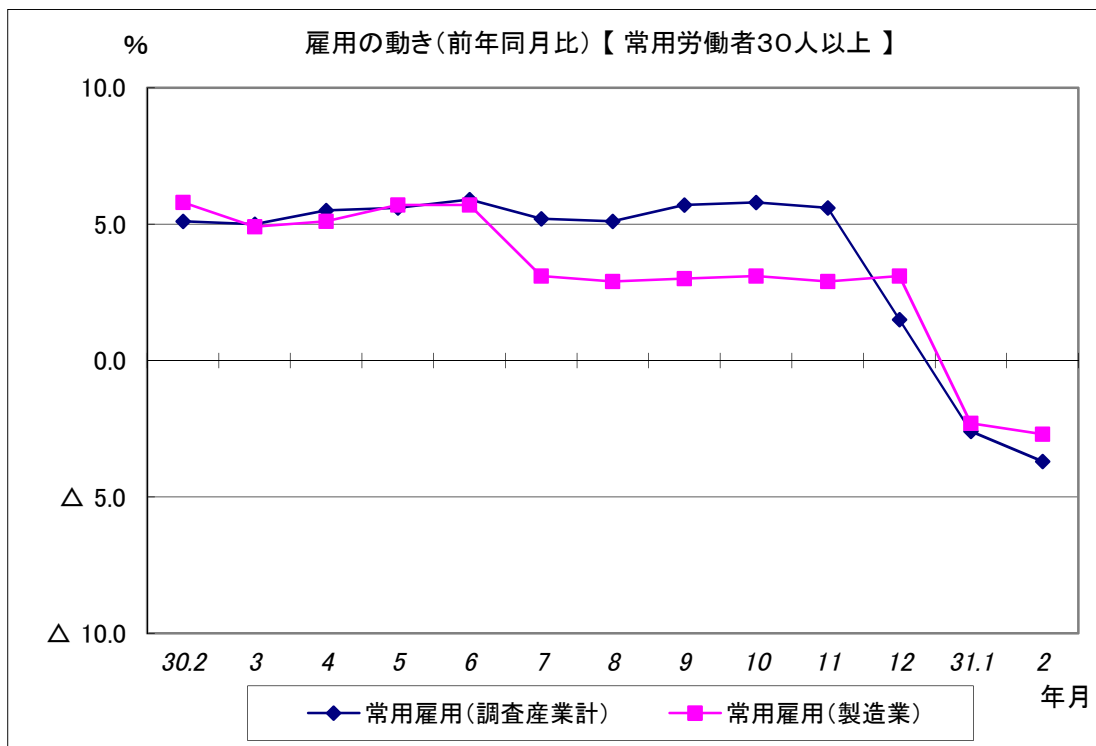
総実労働時間は、調査産業計で前年同月比0.9%減と3か月連続減となった。
 所定外労働時間は、調査産業計で前年同月比14.3%減と2か月連続減となった。
 うち製造業では、前年同月比14.8%減と3か月連続減となった。



総実労働時間は、調査産業計で前年同月比5.3%減と14か月連続減となった。
 所定外労働時間は、調査産業計で前年同月比28.9%減と2か月連続減となった。
 うち製造業では、前年同月比13.5%減と2か月連続減となった。



常用雇用は、調査産業計では前年同月比1.7%減と2か月連続減となった。
うち製造業では、前年同月比0.7%減と2か月連続減となった。



常用雇用は、調査産業計では前年同月比3.7%減と2か月連続減となった。
うち製造業では、前年同月比2.7%減と2か月連続減となった。