

# 1 概況（調査産業計）【平成31年1月分確報】

## 【 事業所規模 常用労働者5人以上 】

### (1) 賃金の動き

常用労働者の1人平均月間現金給与額

現金給与総額	251,981 円	(前年同月比 3.6 % 増)
きまって支給する給与	242,294 円	(前年同月比 1.0 % 増)
所定内給与	226,954 円	(前年同月比 1.6 % 増)

### (2) 労働時間の動き

常用労働者の1人平均月間実労働時間

総実労働時間	139.5 時間	(前年同月比 1.1 % 減)
所定内労働時間	130.0 時間	(前年同月比 0.0 % )
所定外労働時間	9.5 時間	(前年同月比 14.4 % 減)

### (3) 雇用の動き

調査期間末日現在の常用労働者数

常用労働者数	235,226 人	(前年同月比 1.1 % 減)
--------	-----------	-----------------

## 【 事業所規模 常用労働者30人以上 】

### (1) 賃金の動き

常用労働者の1人平均月間現金給与額

現金給与総額	263,763 円	(前年同月比 0.7 % 減)
きまって支給する給与	260,890 円	(前年同月比 0.9 % 減)
所定内給与	242,113 円	(前年同月比 0.4 % 増)

### (2) 労働時間の動き

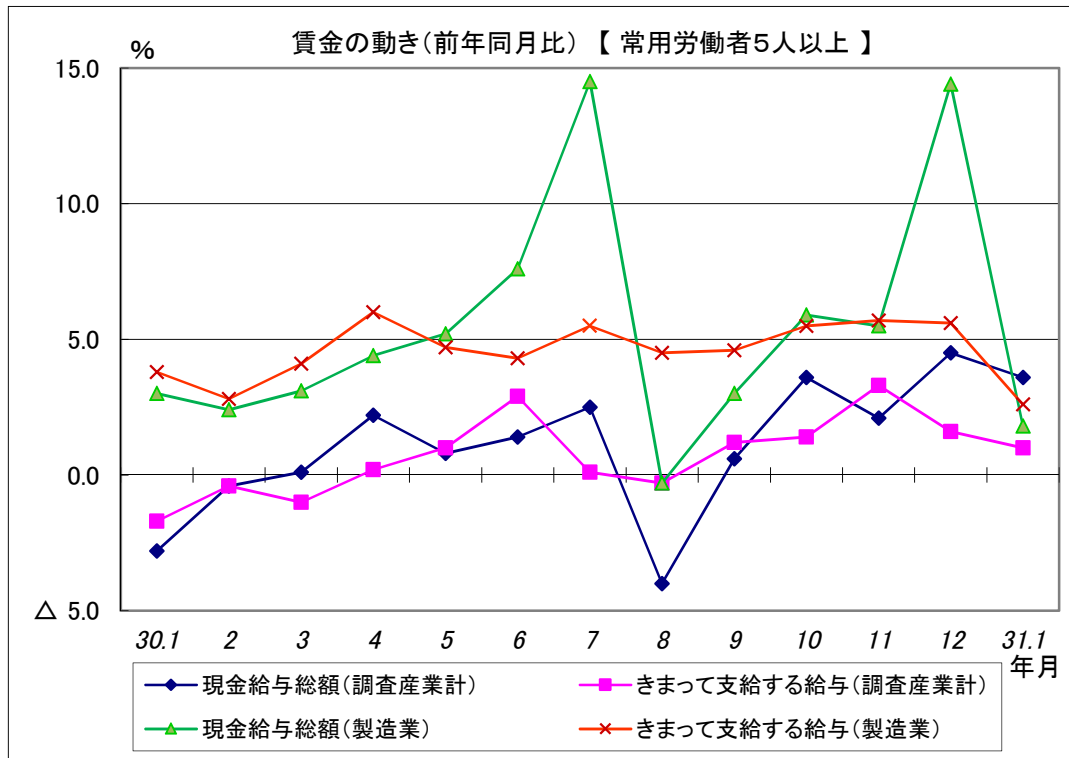
常用労働者の1人平均月間実労働時間

総実労働時間	140.4 時間	(前年同月比 3.6 % 減)
所定内労働時間	130.3 時間	(前年同月比 1.3 % 減)
所定外労働時間	10.1 時間	(前年同月比 25.7 % 減)

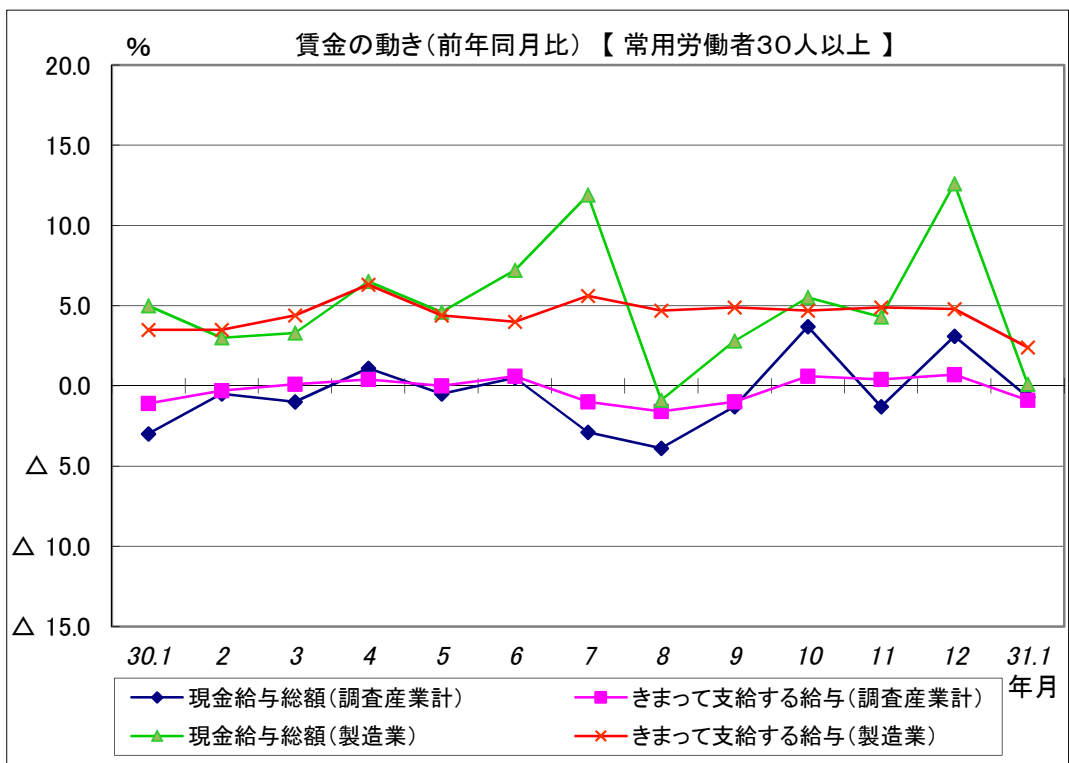
### (3) 雇用の動き

調査期間末日現在の常用労働者数

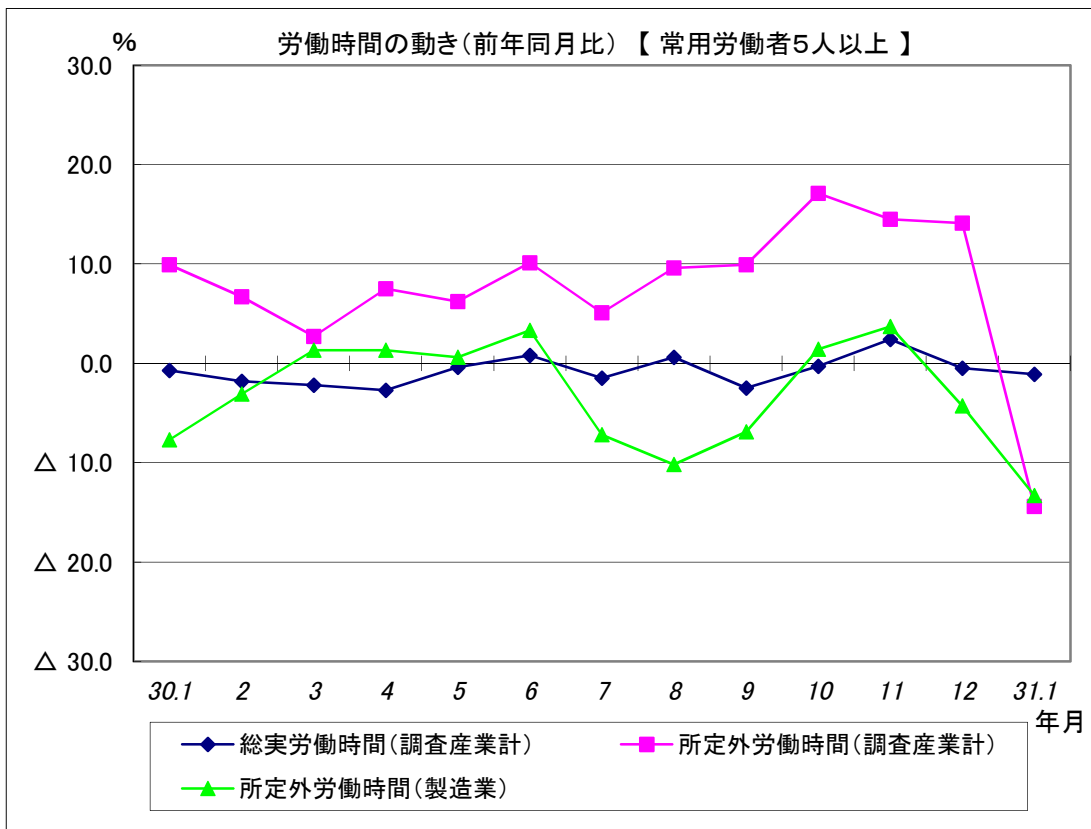
常用労働者数	127,372 人	(前年同月比 2.6 % 減)
--------	-----------	-----------------



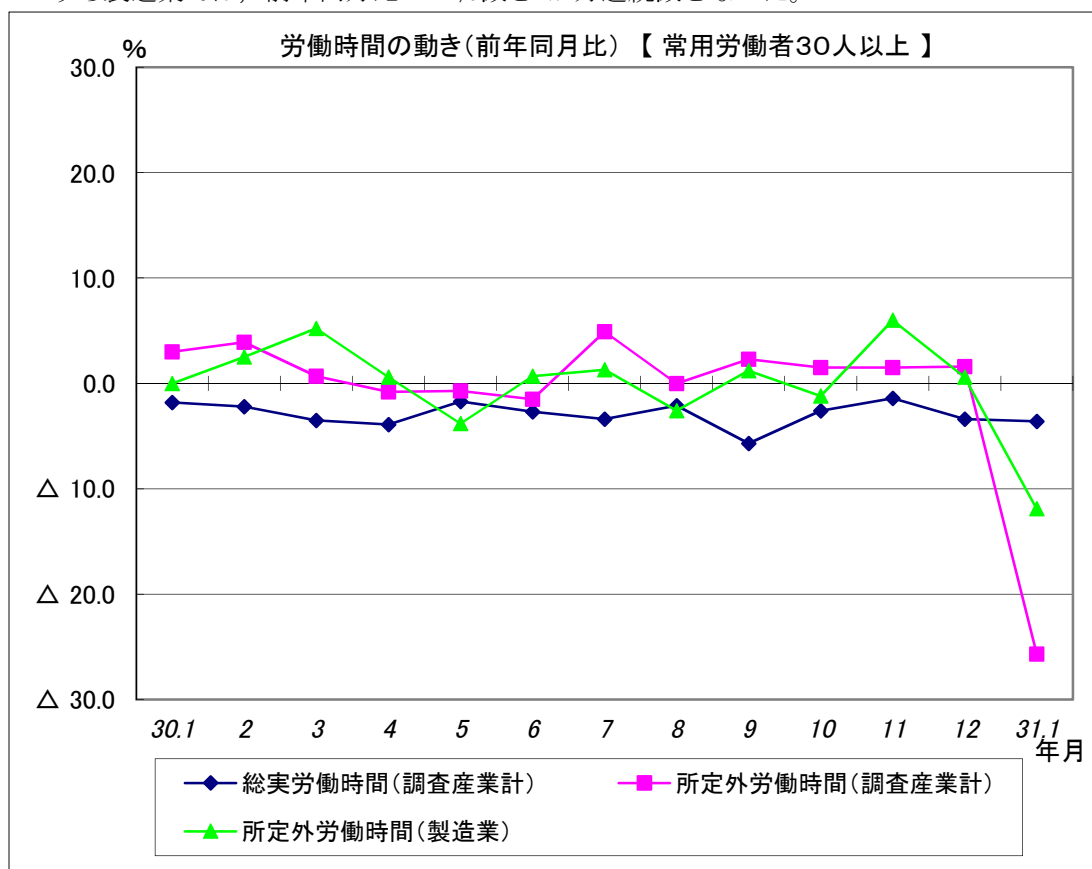
現金給与総額は、調査産業計で前年同月比3.6%増と5か月連続増となった。  
 うち製造業では、前年同月比1.8%増と5か月連続増となった。  
 きまって支給する給与は、調査産業計で前年同月比1.0%増と5か月連続増となった。  
 うち製造業では、前年同月比2.6%増と19か月連続増となった。



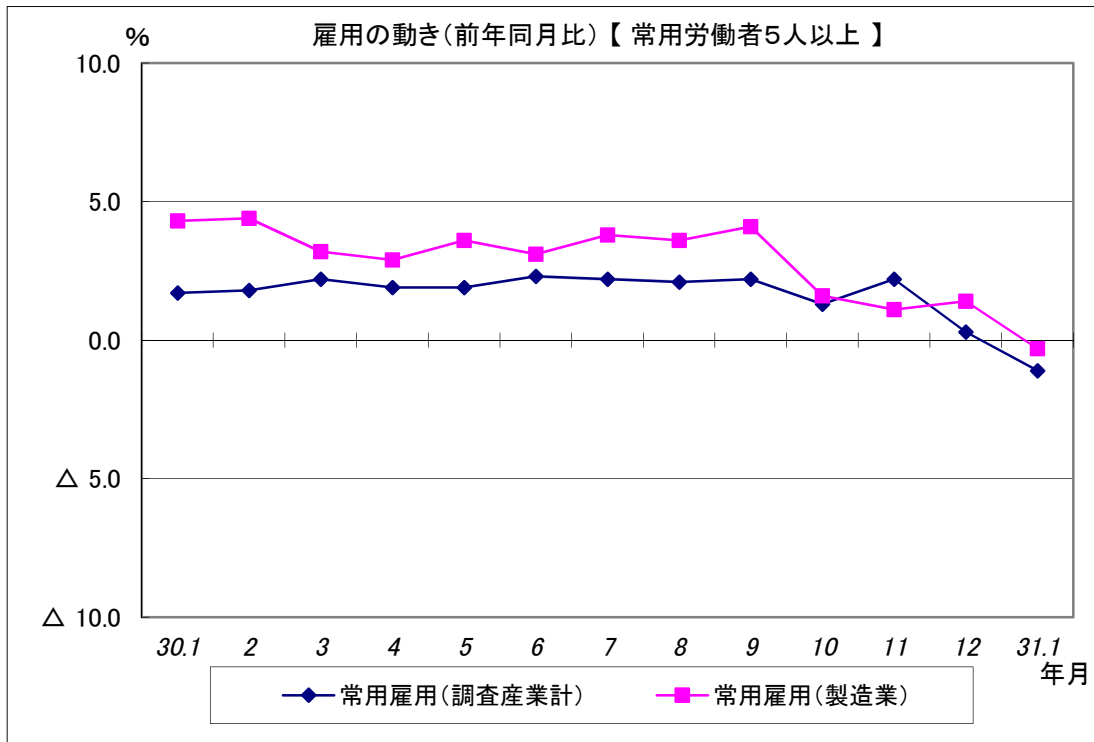
現金給与総額は、調査産業計で前年同月比0.7%減となった。  
 うち製造業では、前年同月比0.1%増と5か月連続増となった。  
 きまって支給する給与は、調査産業計で前年同月比0.9%減となった。  
 うち製造業では、前年同月比2.4%増と28か月連続増となった。



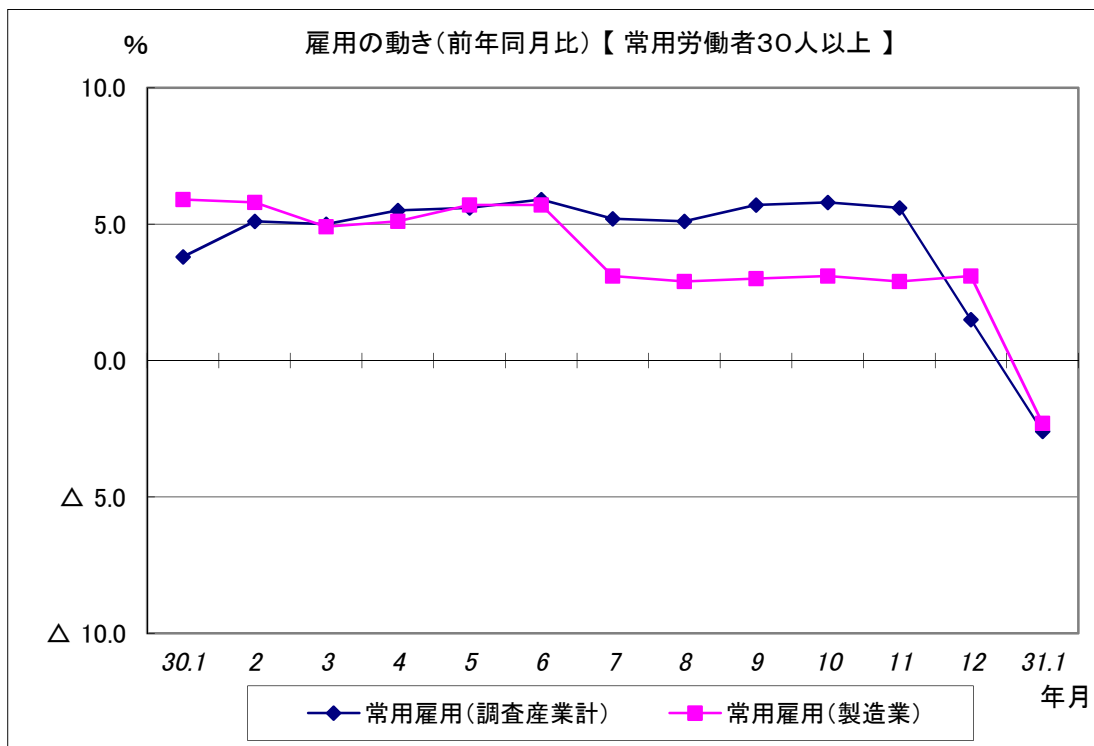
総実労働時間は、調査産業計で前年同月比1.1%減と2か月連続減となった。  
 所定外労働時間は、調査産業計で前年同月比14.4%減となった。  
 うち製造業では、前年同月比13.3%減と2か月連続減となった。



総実労働時間は、調査産業計で前年同月比3.6%減と13か月連続減となった。  
 所定外労働時間は、調査産業計で前年同月比25.7%減となった。  
 うち製造業では、前年同月比11.9%減となった。



常用雇用は、調査産業計では前年同月比1.1%減となった。  
うち製造業では、前年同月比0.3%減となった。



常用雇用は、調査産業計では前年同月比2.6%減となった。  
うち製造業では、前年同月比2.3%減となった。