

1 概況（調査産業計）【平成31年1月分速報】

※平成31年4月末までに、平成31年1月分（確報）を公表する予定です。

【 事業所規模 常用労働者5人以上 】

（1）賃金の動き

常用労働者の1人平均月間現金給与額

| | | |
|------------|-----------|-----------------|
| 現金給与総額 | 253,990 円 | (前年同月比 4.5 % 増) |
| きまって支給する給与 | 244,563 円 | (前年同月比 2.0 % 増) |
| 所定内給与 | 227,861 円 | (前年同月比 2.1 % 増) |

（2）労働時間の動き

常用労働者の1人平均月間実労働時間

| | | |
|---------|----------|-----------------|
| 総実労働時間 | 139.7 時間 | (前年同月比 0.9 % 減) |
| 所定内労働時間 | 128.9 時間 | (前年同月比 0.9 % 減) |
| 所定外労働時間 | 10.8 時間 | (前年同月比 2.7 % 減) |

（3）雇用の動き

調査期間末日現在の常用労働者数

| | | |
|--------|-----------|-----------------|
| 常用労働者数 | 239,103 人 | (前年同月比 0.5 % 増) |
|--------|-----------|-----------------|

【 事業所規模 常用労働者30人以上 】

（1）賃金の動き

常用労働者の1人平均月間現金給与額

| | | |
|------------|-----------|-----------------|
| 現金給与総額 | 267,079 円 | (前年同月比 0.5 % 増) |
| きまって支給する給与 | 264,480 円 | (前年同月比 0.4 % 増) |
| 所定内給与 | 243,322 円 | (前年同月比 0.9 % 増) |

（2）労働時間の動き

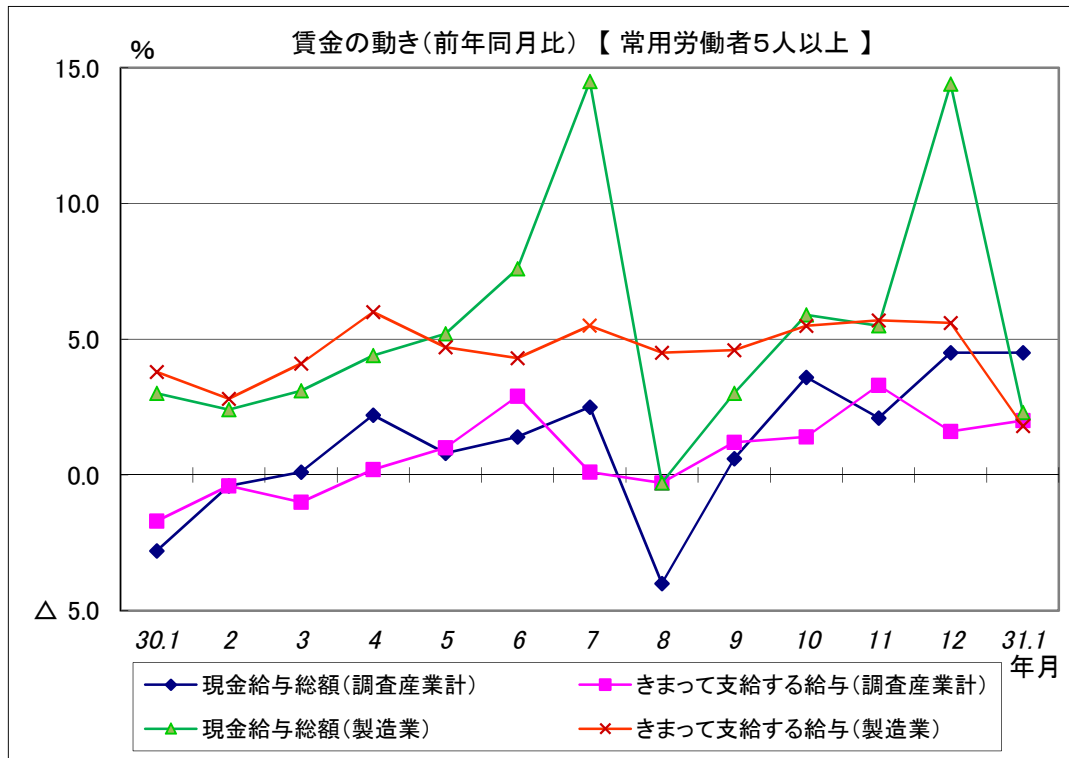
常用労働者の1人平均月間実労働時間

| | | |
|---------|----------|-----------------|
| 総実労働時間 | 140.7 時間 | (前年同月比 3.5 % 減) |
| 所定内労働時間 | 128.3 時間 | (前年同月比 2.8 % 減) |
| 所定外労働時間 | 12.4 時間 | (前年同月比 8.8 % 減) |

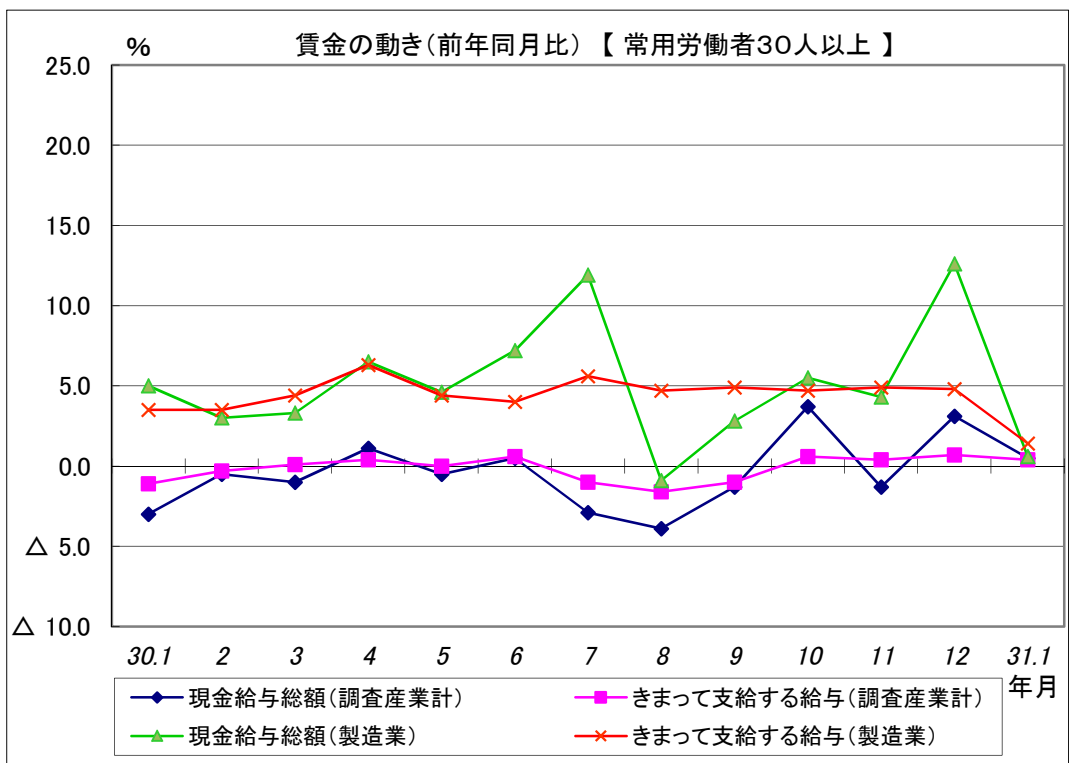
（3）雇用の動き

調査期間末日現在の常用労働者数

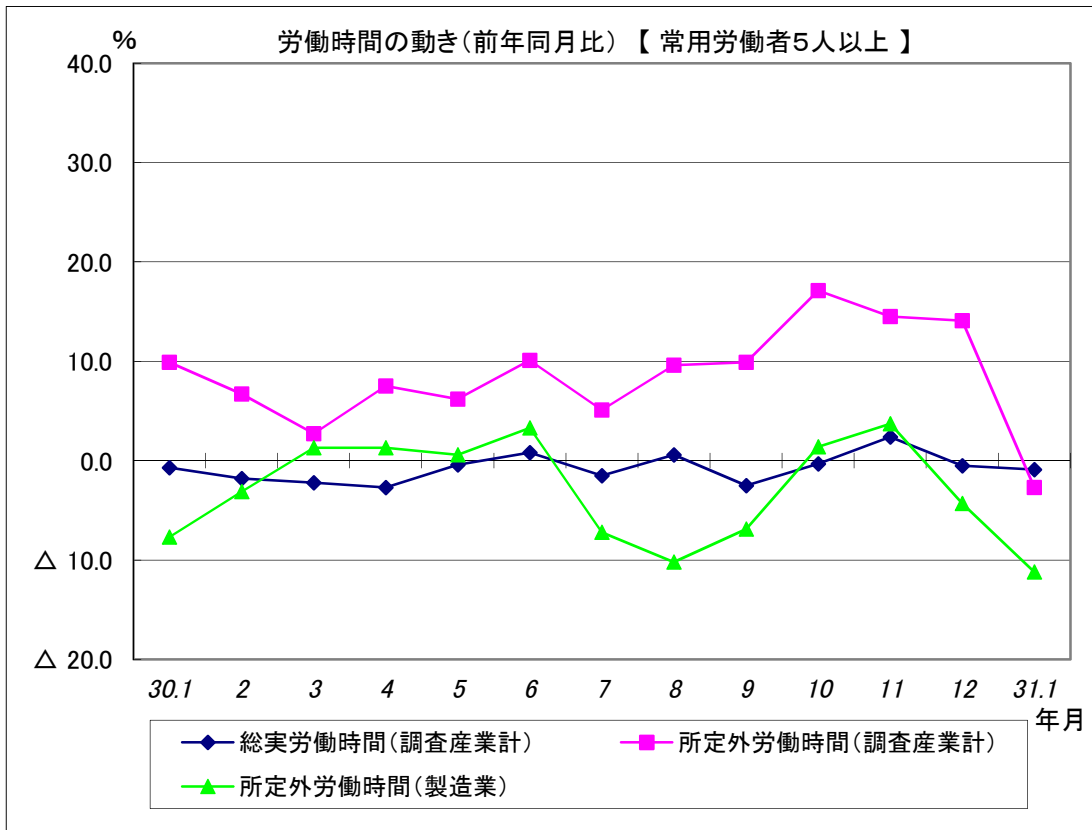
| | | |
|--------|-----------|-----------------|
| 常用労働者数 | 131,249 人 | (前年同月比 0.4 % 増) |
|--------|-----------|-----------------|



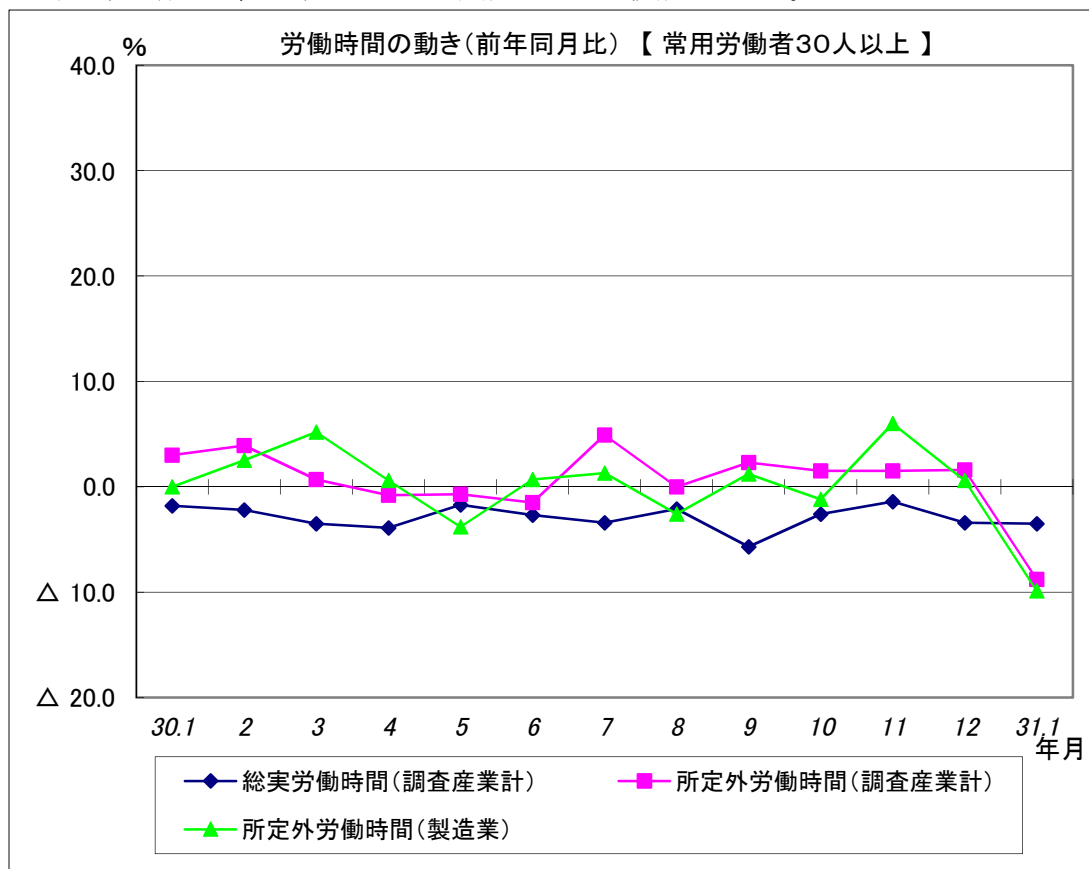
現金給与総額は、調査産業計で前年同月比4.5%増と5か月連続増となった。
 うち製造業では、前年同月比2.3%増と5か月連続増となった。
 きまって支給する給与は、調査産業計で前年同月比2.0%増と5か月連続増となった。
 うち製造業では、前年同月比1.8%増と19か月連続増となった。



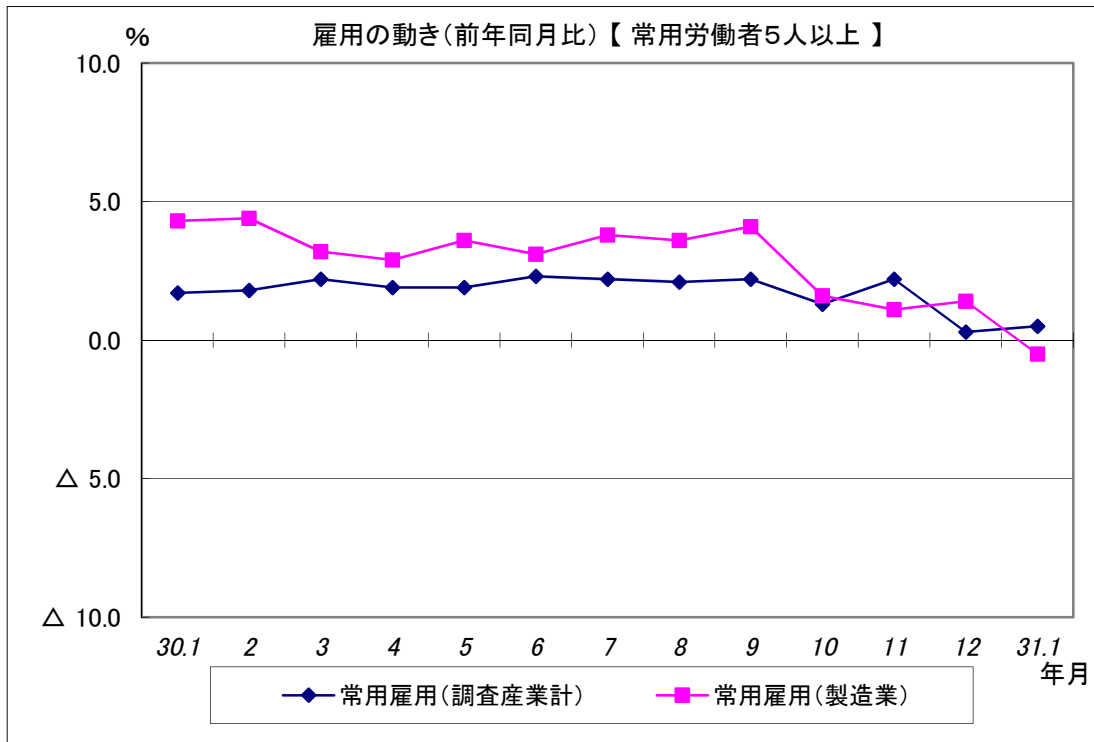
現金給与総額は、調査産業計で前年同月比0.5%増と2か月連続増となった。
 うち製造業では、前年同月比0.6%増と5か月連続増となった。
 きまって支給する給与は、調査産業計で前年同月比0.4%増と4か月連続増となった。
 うち製造業では、前年同月比1.4%増と28か月連続増となった。



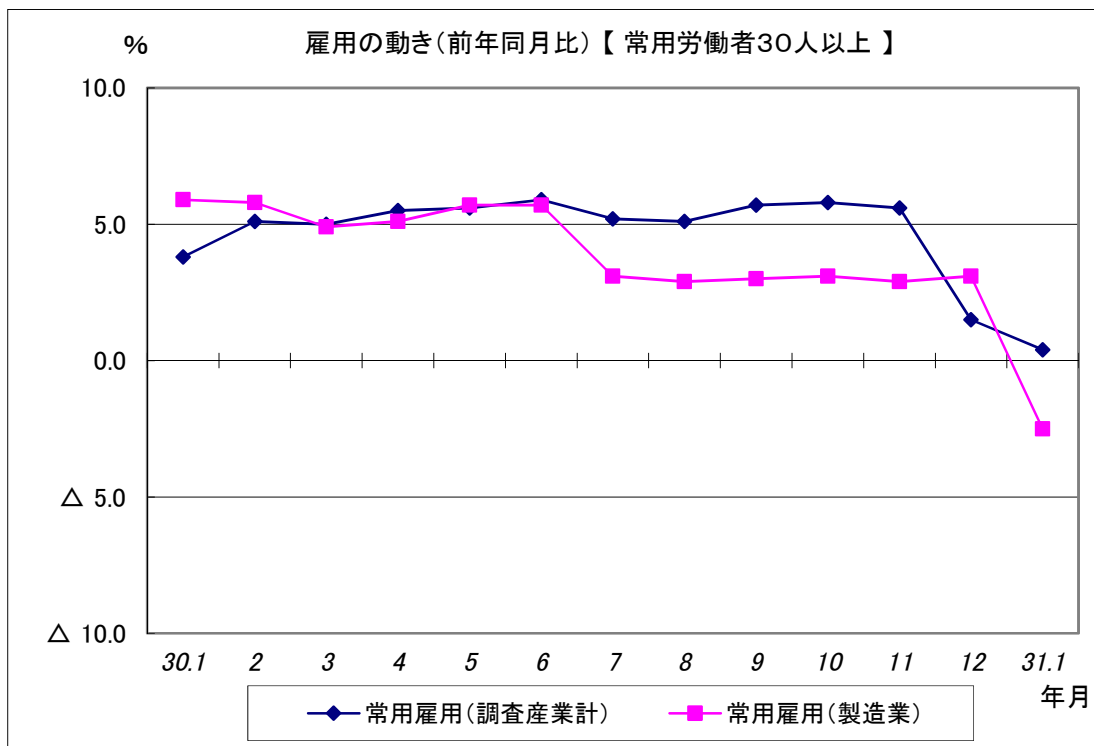
総実労働時間は、調査産業計で前年同月比0.9%減と2か月連続減となった。
 所定外労働時間は、調査産業計で前年同月比2.7%減となった。
 うち製造業では、前年同月比11.2%減と2か月連続減となった。



総実労働時間は、調査産業計で前年同月比3.5%減と13か月連続減となった。
 所定外労働時間は、調査産業計で前年同月比8.8%減となった。
 うち製造業では、前年同月比9.9%減となった。



常用雇用は、調査産業計では前年同月比0.5%増と13か月連続増となった。
うち製造業では、前年同月比0.5%減となった。



常用雇用は、調査産業計では前年同月比0.4%増と13か月連続増となった。
うち製造業では、前年同月比2.5%減となった。